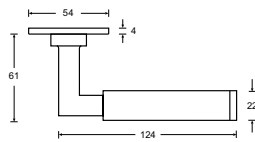
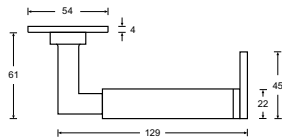


Design 218
nicht DIN EN 179 konform



Design 238
DIN EN 179 konform

nur mit Vierkantstift 9 mm
erhältlich



HAFI Flush Line – Design 218/880 238/880

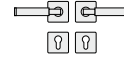
Wartungsfreie Türdrückergarnitur mit Edelstahlunterkonstruktion und Feder Vorspannung, festdrehbar gelagert, Schnellmontage durch „Push-Click“-Funktion, wahlweise auch zur flächenbündigen Montage im Türblatt geeignet, mit Rosetten und Schlüsselschildern, unsichtbare Befestigung

200.000 Bewegungszyklen mit Zertifikat
freies Spiel < 1,0 mm
freie Winkelbewegung < 1,0 mm

Klassifizierungsschlüssel nach DIN EN 1906
417-B1140B

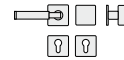
- Edelstahl matt (Feinguss)
- Edelstahl poliert (Feinguss)

Türdrückergarnituren



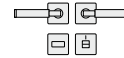
R 218/880

Wechselgarnituren



WE/R 218/283/880

Badgarnituren



WC/R 218/880/883/882

Profiltürdrücker

Wohnaccessoires



984



218XXL/461



998

Fenstergriff



FG 218/421