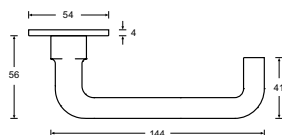


nur mit Vierkantstift 9 mm
erhältlich



HAFI Flush Line – Design 246/870

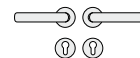
Wartungsfreie Türdrückergarnitur mit Edelstahlunterkonstruktion und Feder Vorspannung, festdrehbar gelagert, Schnellmontage durch „Push-Click“-Funktion, wahlweise auch zur flächenbündigen Montage im Türblatt geeignet, mit Rosetten und Schlüsselschildern, unsichtbare Befestigung

200.000 Bewegungszyklen mit Zertifikat
freies Spiel < 1,0 mm
freie Winkelbewegung < 1,0 mm

Klassifizierungsschlüssel nach DIN EN 1906
417-B140B

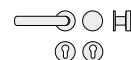
- ☒ Edelstahl matt (Feinguss)
- ☐ Edelstahl poliert (Feinguss)

Türdrückergarnituren



R 246/870

Wechselgarnituren



WE/R 246/280/870

Badgarnituren



WC/R 246/870/873/872

Profiltürdrücker

Wohnaccessoires



984

245XXL/460

998

Fenstergriff



FG 245/420