


HAFI Flush Line
Weitere Informationen
siehe Seite 57



Reduzierte Randhöhe 4 mm



Flächenbündige Montage

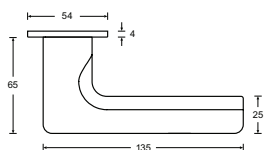


RAL-Farbtöne nach Wunsch

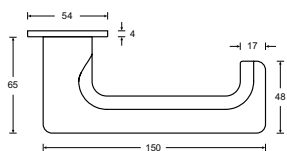


Focus Open 2017
Silver

Design 212
nicht DIN EN 179 konform



Design 212P
DIN EN 179 konform



HAFI Flush Line – Design 212/880 212P/880

Wartungsfreie Türdrückergarnitur mit Edelstahlunterkonstruktion und Feder Vorspannung, festdrehbar gelagert, Schnellmontage durch „Push-Click“-Funktion, wahlweise auch zur flächenbündigen Montage im Türblatt geeignet, mit Rosetten und Schlüsselschildern, unsichtbare Befestigung

200.000 Bewegungszyklen mit Zertifikat
freies Spiel < 1,0 mm
freie Winkelbewegung < 1,0 mm

Klassifizierungsschlüssel nach DIN EN 1906
4|7|-|B|1|4|0|B

- Edelstahl matt
- Edelstahl poliert

Türdrückergarnituren



R 212/880

Wechselgarnituren



WE/R 212/212K/880

Badgarnituren



WC/R 212/880/212WC

Profiltürdrücker

Wohnaccessoires

Fenstergriff