


HAFI Flush Line
Weitere Informationen
siehe Seite 57



Reduzierte Randhöhe 4 mm



Flächenbündige Montage



RAL-Farbtöne nach Wunsch



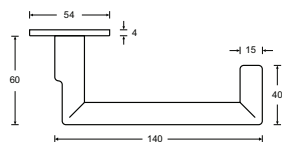
HAFI Flush Line – Design 241P/880

Wartungsfreie Türdrückergarnitur mit Edelstahlunterkonstruktion und Feder Vorspannung, festdrehbar gelagert, Schnellmontage durch „Push-Click“-Funktion, wahlweise auch zur flächenbündigen Montage im Türblatt geeignet, mit Rosetten und Schlüsselschildern, unsichtbare Befestigung

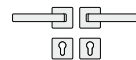
200.000 Bewegungszyklen mit Zertifikat
freies Spiel < 1,0 mm
freie Winkelbewegung < 1,0 mm

Klassifizierungsschlüssel nach DIN EN 1906
417-B140B


- Edelstahl matt
- Edelstahl poliert



Türdrückergarnituren



R 241P/880

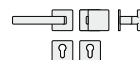


LS 241P/818

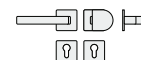


QS 241P/800/801

Wechselgarnituren



WE/R 241P/241K/880



WE/R 241P/242K/880

Badgarnituren



WC/R 241P/880/883/882

Profiltürdrücker



241P/788



341P/788



242K/788

Wohnaccessoires

Fenstergriff



FG 241/430



440 abschließbar



442 abschließbar