

HAFI Haustürbeschlag – Design 715

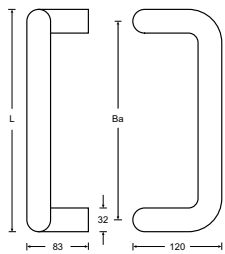
Stoßgriff Ø 32 mm

■ Edelstahl matt

Befestigungsabstand (Ba) bei Länge (L)
L 332 mm Ba 300 mm

Montage- und Befestigungszubehör bitte extra bestellen.

Sämtliche Objektürdrücker, Profilrahmen-
türdrücker und Wohnraumtürdrücker sind
als Halbgarnituren für Stoßgriffe erhältlich.



HAFI Haustürbeschlag – Design 716

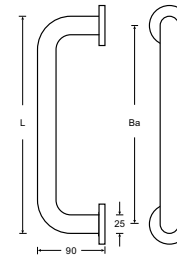
Stoßgriff Ø 32 mm

■ Edelstahl matt

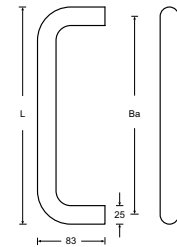
Befestigungsabstand (Ba) bei Länge (L)
L 332 mm Ba 300 mm

Montage- und Befestigungszubehör bitte extra bestellen.

Sämtliche Objektürdrücker, Profilrahmen-
türdrücker und Wohnraumtürdrücker sind
als Halbgarnituren für Stoßgriffe erhältlich.



Design 721



Design 722

HAFI Haustürbeschlag – Design 721 / 722

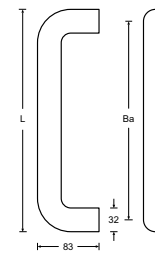
Stoßgriff Ø 25 mm, mit oder ohne Rosetten

■ Edelstahl matt

Befestigungsabstand (Ba) bei Länge (L)
L 250 mm Ba 225 mm
L 325 mm Ba 300 mm
L 375 mm Ba 350 mm
weitere Längen auf Anfrage

Montage- und Befestigungszubehör bitte extra bestellen.

Sämtliche Objektürdrücker, Profilrahmen-
türdrücker und Wohnraumtürdrücker sind
als Halbgarnituren für Stoßgriffe erhältlich.



HAFI Haustürbeschlag – Design 730

2 Stoßgriffe Ø 32 mm,
inklusive Befestigungsmaterial

■ Edelstahl matt

Befestigungsabstand (Ba) bei Länge (L)
L 332 mm Ba 300 mm

Sämtliche Objektürdrücker, Profilrahmen-
türdrücker und Wohnraumtürdrücker sind
als Halbgarnituren für Stoßgriffe erhältlich.