

HAFI 





Digitaler HAFI Katalog
– Download unter www.hafi.de

10 Jahre Garantie*

auf HAFI Premium Design und HAFI Public Line

Wir betrachten die Herstellung unserer Produkte im Rahmen der gültigen DIN (EN) Normen als Grundanforderung an unser Qualitätsmanagement. Kontinuierliche Verbesserungen unserer Produktionsabläufe und der damit verbundenen Qualitätsziele sowie kundenorientiertes Denken und Handeln stehen hierbei jedoch zusätzlich im Mittelpunkt unserer Unternehmensphilosophie.

HAFI garantiert über Jahrzehnte einen wartungsfreien Gebrauch mit über 1.000.000 erfolgreich extern getesteter Bewegungszyklen, mit Federvorspannung und internem Anschlag – unter Einhaltung der Norm-Kriterien. Das entspricht der 5-fachen Normenanforderung.

Kontinuierliche Eigenüberwachung mit modernsten Prüfeinrichtungen in unserem Labor zur Überwachung der Qualitätsstandards

- Computergesteuerte Salzsprüh- und Klimakammer
- Röntgenstrahlanalyse
- Dauerfunktionseinrichtung
- Prüfstände für Belastungsprüfungen
- Qualifiziertes QM-Personal
- DIN EN ISO 9001

HAFI Premium Design und HAFI Public Line
Beschlüge geprüft für über 1.000.000 Bewegungszyklen

- Erfüllt sämtliche Prüfanforderungen gemäß DIN EN 1906 Klasse 4/7* vor und nach der Dauerfunktion von 1.000.000 Bewegungszyklen
- 10 Jahre Funktionsgarantie
- EN 1670 Klasse 5

Kontinuierliche Fremdüberwachung der zertifizierten Produkte nach DIN (EN) Norm für alle Gewerke im Objektbereich durch akkreditierte Prüfinstitute

- PIV Velbert
- MPA NRW
- TÜV Nord
- HFA Holzforschung Austria

* Siehe hierzu gesonderte Garantieerklärung
– erhältlich unter vertrieb@hafi.de



Willkommen bei HAFI	4
Neuheiten und Referenzen	7
Normen und Materialspezifikationen	15
CARE+SEPT® – die antibakterielle Aktiv-Oberfläche	30
PROTECT – Amokprävention	32
BRILLE – Türdrücker mit Braille-Information	36
Premium Design – exklusive Design-Modelle	41
Flush Line – flache und flächenbündige Rosetten	127
Light Line – Visualisierung mit LED-Technik	209
Public Line – Vollblatttören	211
Public Line – Profilrahmentüren	315
Public Line – Fenstergriffe	393
Public Line – Notausgangs- / Panikbeschläge	413
Public Line – JVA / forensische Einrichtungen	427
Schutz- und Haustürbeschläge	435
Private Line – Vollblatttören	471
Glastürbeschläge	537
Wohnaccessoires	545
Zubehör / Informationen	557
Die Qualitätsphilosophie von HAFI	585



Willkommen bei HAFI

Wir sind ein mittelständisches Unternehmen, welches am 01.01.1978 durch Hans Fink gegründet wurde. HAFI entwirft und fertigt eine Vielzahl an Produkten für den gewerblichen und öffentlichen Objektbau.

Aus dem Werkstoff Edelstahl fertigt HAFI unterschiedlichste Beschlagsprodukte in zeitlosem Design. Die Türklinke ist die Visitenkarte eines Hauses. Form und Oberflächenfinish können individuell von Architekten und Designern, gemäß ihrer eigenen Vorstellung, realisiert werden.

Bei der Modellauswahl gehen wir sehr gerne auf die Wünsche unserer Kunden ein oder bieten eine breite Palette zeitlos klassischer Formen an.

Hierbei besinnen wir uns auf unsere Design-Historie in Ulm mit der Hochschule für Gestaltung. Die Hochschule für Gestaltung (HfG) in Ulm, mit ihrem ersten Rektor Max Bill, war eine international anerkannte Institution, die bis in die heutige Zeit ihre Auswirkungen zeigt.

In den Abteilungen Produktgestaltung, Visuelle Kommunikation, Information, Film und Industrialisiertes Bauen wurden Objekte entwickelt, die nicht als Unikate, sondern für den seriellen Nachbau bestimmt waren.

HAFI unterstützt seine Kunden bei der Konzeption, Gestaltung und über den Prototypenbau bis hin zur kompletten Objektbelieferung. So lässt HAFI die Entwürfe seiner Kunden Wirklichkeit werden und es entstehen authentische Produkte von dauerhaftem Design. Individualität in höchster Qualität ist unsere Leidenschaft.

So vielfältig wie die Modelle in der Beschlagsbranche, so verschieden sind die Einsatzorte von montierten Türdrückergarnituren. Häufig wird im Nachhinein festgestellt, dass die montierte Türdrückergarnitur nicht den Anforderungen des Einsatzortes entspricht. HAFI nahm diesen Umstand zum Anlass, um mit einer Vielzahl von Anschlagetechniken für jede Tür die richtige Lösung anbieten zu können.

Historie

- 1978 Gründung der Firma HAFI durch Hans Fink; Schwerpunkt: Herstellung von Gussteilen aus Aluminium
- 1991 Kontinuierliche Weiterentwicklung des Produktportfolios in Richtung Türe und Tor
- 1995 Erweiterung des Produktsortiments auf den Wohnraumbereich
- 1998 HAFI fokussiert sich in der Produktion auf den Werkstoff Edelstahl
- 2000 HAFI produziert erfolgreich Türbeschläge für den gewerblichen und öffentlichen Objektbau
- 2002 Gründung der Tochtergesellschaft HAFI Ltd. Hong Kong
- 2004 Erweiterung des Produktsortiments auf die Gewerke Fassade und Metallbau
- 2006 Absatzmärkte: Deutschland, Europa, Naher Osten, Asien; Exportquote: 25 %
- 2007 Erweiterung der Nutzfläche auf 10.000 m² am Standort Elchingen
- 2008 Erweiterung der Entwicklungskompetenz in Richtung elektronische Beschlagskomponenten
- 2010 ISO 9001 Zertifizierung
- 2011 Neues Entwicklungs- und Prüfzentrum am Standort Elchingen
- 2012 HAFI und SAG kooperieren im Bereich elektronische Zutrittskontrolle
- 2013 HAFI CARE+SEPT® – die antibakterielle Aktiv-Oberfläche mit rein physikalischem Wirkmechanismus
- 2014 Gründung der HAFI Benelux GmbH
- 2015 HAFI wird Mitglied im Rat für Formgebung
- 2016 Rezertifizierung auf ISO 9001:2015
Erweiterung der Bürofläche um 40 % am Standort Elchingen
Zusammenarbeit mit dem Studio F. A. Porsche und Entwicklung der weltweit ersten Türdrücker unter der Marke „Design by Studio F. A. Porsche“
- 2017 Produktoffensive mit der größten Sortimentserweiterung in der 39-jährigen HAFI Geschichte
- 2018 Einführung einer neuen ERP-Software über alle Unternehmensbereiche und Fertigungsstandorte
Redesign HAFI Homepage

Firmenphilosophie

Faires Verhalten

Wir begegnen uns mit Toleranz, Respekt und Wertschätzung. Dabei achten wir uns gegenseitig als Leistungsträger in unserer persönlichen und kulturellen Verschiedenartigkeit. Wir vertrauen uns gegenseitig und versetzen uns in die Lage des Anderen, um ihn zu verstehen. Entscheidungen werten wir vertrauensvoll im Sinne des Unternehmenserfolges und setzen diese zügig und mit Augenmaß um. Wir sind loyal gegenüber dem Unternehmen, den Kollegen und den Kunden.

Offene Kommunikation

Für größtmögliche Transparenz informieren wir unsere Mitarbeiter offiziell, schnell und verlässlich und suchen darüber hinaus immer den direkten Dialog in der internen und externen Kommunikation.

Kundenorientierung

Wir schaffen stets neue Anreize für unsere Kunden, die sie später als Erfolge für sich verbuchen und als Begründung für unsere Beauftragung heranziehen können. Dabei liefern wir unserem Kunden das, was er braucht und zeigen den messbaren Mehrwert auf, wie zum Beispiel Einsparungen bei Investitionen und Folgekosten, Verhinderung von Nachträgen, Terminverkürzungen etc. Weitere Anreize können Architektur, Qualität und guter Gesamteindruck von Referenzobjekten sein. Wir vermitteln unsere Leistungen einfach und verständlich. Wir übernehmen die Projektverantwortung, geben unseren Kunden die nötige Sicherheit und garantieren durch unsere professionelle Leistung den Erfolg unserer Kunden. Ist der Kunde in Bezug auf unsere Leistungen unzufrieden, dann reagieren wir umgehend und suchen sofort nach Lösungen. Fehler oder Versäumnisse von Projektbeteiligten werden unverzüglich behoben.



Informationen und Neuheiten	8
Von der Idee bis zum Endprodukt	12
Referenzen	13



Design by Studio F. A. Porsche
Design 311 / Design 212

Aus der Zusammenarbeit zwischen dem Studio F. A. Porsche und HAFI entstanden zwei zeitlos elegante Designkollektionen für exklusive Real Estate Projekte.



HAFI Flush Line
Türdrücker

Flache Designrosetten rund oder eckig mit nur 4 mm Aufbauhöhe bzw. flächenbündig in das Türblatt eingelassen. Durch die Möglichkeit, die Designrosetten im Farbton des Türelements zu gestalten, verschmilzt die Abdeckung mit der Oberfläche zu einer Designeinheit.




HAFI Flush Line
Fenstergriffe / Hebeschiebetürgriffe

Durch die Flächenbündigkeit rückt das jeweilige Griff-Design verstärkt in den Vordergrund. Die patentierte „Push-Push“-Funktion ermöglicht durch das einfache Verrasten der Abdeckung auf der Unterkonstruktion eine werkzeuglose Montage und Demontage.




HAFI Light Line
Design by Jean-Michel Wilmotte

Der mechatronische Türdrücker ermöglicht die Visualisierung des Schließzustandes der Tür durch LED-Technik. Die Energieversorgung kann durch ein Batteriemodul oder alternativ durch einen externen Anschluss an das Stromnetz erfolgen.



HAFI Public Line – Vollblatttüren
Design-Rosetten in eckiger Ausführung

1.000.000 Bewegungszyklen mit Zertifikat*
freies Spiel < 1,0 mm
freie Winkelbewegung < 1,0 mm
Klassifizierungsschlüssel nach DIN EN 1906
4|7*|-|B1|1|5|0|B



HAFI Public Line – Profilrahmentüren
Design-Rosetten in eckiger Ausführung

1.000.000 Bewegungszyklen mit Zertifikat*
freies Spiel < 1,0 mm
freie Winkelbewegung < 1,0 mm
Klassifizierungsschlüssel nach DIN EN 1906
4|7*|-|B1|1|5|0|B



HAFI Public Line – Fenstergriffe
Design-Rosetten in eckiger Ausführung

Fenstergriffe nach DIN EN 13126-3 mit 90° oder 45° Rastung
 abschließbar (mit separatem Unterteil)
 einbruchhemmend nach DIN EN 1627 RC 1–6
 Kippen vor Drehen (mit separatem Unterteil)



HAFI CARE+SEPT®
Die antibakterielle Aktiv-Oberfläche

Die einzigartige biozidfreie, antibakterielle Aktiv-Oberfläche mit rein physikalischem Wirkmechanismus. HAFI CARE+SEPT® ist für eine Vielzahl unserer Produkte erhältlich.

Gewerkübergreifend – ohne Kompromisse!

Bis heute hat kein Marktbegleiter eine ästhetische und technische Antwort auf den architektonischen Anspruch einer einheitlichen, gewerkübergreifenden Ausschreibungsvorgabe realisiert.

Es war an der Zeit, sich mit diesem berechtigten Anspruch des Marktes auseinanderzusetzen – warum sollen Bauherren oder Architekten innerhalb einzelner Gewerke Kompromisse in Bezug auf die technischen Eigenschaften ihrer Türdrücker eingehen?!

Während sich viele Marktbegleiter mit ihren Entwicklungen auf das Gewerk Holztüren konzentrierten und sich hierbei mit ihren vertrieblig geprägten Aussagen in Bezug auf erweiterte Bewegungszyklen übertrafen, hat HAFI ein überfälliges Marktbedürfnis konsequent realisiert.

HAFI hat es geschafft, die erweiterte Dauerfunktion von 1 Million Bewegungszyklen, unter Einhaltung aller technischen, normativen Prüfkriterien nach DIN EN 1906, in Verbindung mit einer integrierten Federvorspannung (Funktion B) einheitlich für die Gewerke Holztüren, Stahltüren, Profilrahmentüren und einbruchhemmende Türen mit RC-Anforderungen (nach DIN EN 1627) kompromisslos umzusetzen.

Das erste Referenzprojekt, in welchem dieser Anspruch konsequent umgesetzt wurde, ist die Europäische Zentralbank in Frankfurt.



Die nachfolgenden Produkteigenschaften sind konsequent gewerkübergreifend in unserer neuen Anschlagtechnik umgesetzt:

Federvorspannung ausgeführt für waagrechte 0°-Stellung mit 1 Million Bewegungszyklen, zertifiziert nach DIN EN 1906.

- Die Federkräfte wurden deutlich erhöht, so dass nach unten hängende Türdrücker endgültig der Vergangenheit angehören.
- 0°-Anschlag in horizontaler Position; dieses technische Detail hält den Türdrücker exakt waagrecht.
- Korrosionsklasse 5 nach DIN EN 1670
- Festdrehbare, wartungsfreie Ausgleichslagerung
- Auf Wunsch formschlüssige Stift- und Lochteilverbindung
- Freies Winkelspiel < 1,0 mm
- Spiel in Ruhestellung < 1,0 mm
- Umweltproduktdeklaration (EPD) nach DIN EN 15804 und DIN EN ISO 14025 (Typ III)
- Qualitätsmanagement nach DIN EN ISO 9001

Rosettengarnituren – Vollblattdüren



HAFI Public Line – Vollblattdüren

Wartungsfreie Türdrückergarnituren mit integriertem Kugellager und reibungsarmer, selbstschmierender Ausgleichslagerung, mit Federvorspannung, Unterkonstruktion aus Stahl verzinkt, mit Rosetten und Schlüsselschildern, unsichtbare Befestigung

1.000.000 Bewegungszyklen mit Zertifikat*
 freies Spiel < 1,0 mm
 freie Winkelbewegung < 1,0 mm

Klassifizierungsschlüssel nach DIN EN 1906
4|7*|-|B|1|5|0|B

Schutzbeschläge – Profilrahmentüren



HAFI Schutzbeschläge – Profilrahmentüren

Wartungsfreie Schutzgarnituren aus massivem Edelstahl, mit reibungsarmer, selbstschmierender Ausgleichslagerung, mit Federvorspannung, unsichtbare Befestigung

Schutzklasse SK4 (ES3)

1.000.000 Bewegungszyklen mit Zertifikat*
 freies Spiel < 1,0 mm
 freie Winkelbewegung < 1,0 mm

Klassifizierungsschlüssel nach DIN EN 1906
4|7*|-|B|1|5|4|B

SK4 (ES3)

Schutzbeschläge – Vollblattdüren



HAFI Schutzbeschläge – Vollblattdüren

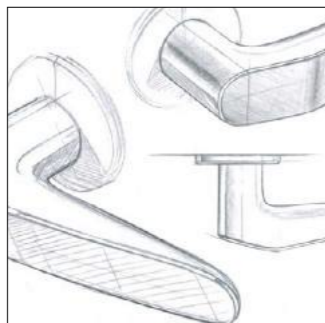
Wartungsfreie Schutzgarnituren aus massivem Edelstahl, mit reibungsarmer, selbstschmierender Ausgleichslagerung, mit Federvorspannung, unsichtbare Befestigung

Schutzklasse SK4 (ES3)

1.000.000 Bewegungszyklen mit Zertifikat*
 freies Spiel < 1,0 mm
 freie Winkelbewegung < 1,0 mm

Klassifizierungsschlüssel nach DIN EN 1906
4|7*|-|B|1|5|4|B

SK4 (ES3)



Von der Idee bis zum Endprodukt

HAFI begleitet Sie von der Idee bis zum Endprodukt. Wir fertigen eine Vielzahl an Beschlagsprodukten in zeitlosem Design. Die Türklinke ist schließlich die Visitenkarte jedes Hauses.

Form und Oberflächenfinish können dazu individuell von Architekten und Designern, gemäß ihren eigenen Vorstellungen, angepasst werden.


Die Oberflächen-Vielfalt reicht von mattiertem und poliertem Edelstahl bis hin zu farblich veredelten Titan-Oberflächen. Wir gehen sehr gerne auf die Wünsche unserer Kunden ein. Unser Team begleitet und unterstützt Sie von der Konzeption über die Gestaltung bis hin zum Prototypenbau. So lässt HAFI Ihre Entwürfe Wirklichkeit werden und es entstehen authentische Produkte von dauerhaftem Design. Individualität in höchster Qualität ist unsere Leidenschaft.

Dass sich hierbei modernes Design und Technik nicht ausschließen, zeigt die Tatsache, dass unsere Objektbeschläge nach DIN 18273, EN 1634, DIN EN 1906, DIN EN 1670, DIN EN 179, DIN EN 1125, ÖNORM B 3859 und DIN 18255 zertifiziert sind.

Während der konzeptionellen Phase stellen wir sicher, dass Ihr Entwurf alle relevanten Normen erfüllt. Auf Wunsch erhalten Sie ein originalgetreues Handmuster auf Basis eines vorab kalkulierten Angebots.

Wir beraten Sie konstruktiv, wenn besondere bautechnische Lösungen gefordert sind. Auf Basis des Design-Entwurfs kann nun entschieden werden, inwieweit eine Adaption auf Rosetten, Kurz-, Lang- oder Quadratschilder bzw. Fenstergriffe erfolgen soll.

Sollten Sie Ihren Entwurf in größerer Stückzahl durch HAFI produzieren lassen wollen, unterbreiten wir Ihnen hierzu gerne ein leistungsfähiges Angebot.



HAFI Referenzen

- EZB – Frankfurt /Main
- Campus Wirtschaftsuniversität – Wien
- Landtag Brandenburg – Potsdam
- Olympiastadion – Kiew
- EnBW-City – Stuttgart-Fasanenhof
- MARXIMUM Business Park – Wien
- Henninger Turm – Frankfurt /Main
- BSU – Hamburg
- Charité – Berlin
- maxCologne – Köln
- ADAC Zentrale – München
- Universitätsklinikum – Jena

Weitere namhafte Referenzen finden Sie auf unserer Website unter:

- Bürogebäude
- Öffentliche Gebäude
- Hotel- und Freizeitgebäude
- Wohnanlagen
- Kliniken und Pflegeeinrichtungen
- Justizgebäude
- Schulen
- Sonstige Gebäude

www.hafi.de

DIN EN 1906

Im Rahmen der europäischen Harmonisierung der Normen für Beschläge wurde die EN 1906 erarbeitet, welche die Anforderungen und Prüfverfahren für Türbeschläge und Türköpfe definiert. Sie wurde im Oktober 2001 auf europäischer Ebene ratifiziert und als DIN EN 1906, Ausgabe Mai 2002 in das deutsche Regelwerk übernommen. In Österreich wurde die ÖNORM EN 1906 im Juli 2002 ratifiziert.

In der DIN EN 1906 werden ausschließlich Leistungsparameter dokumentiert, Maße für Beschlagskomponenten oder Beschläge jedoch nicht.

Hintergrund dieser Anforderungen ist es, die tatsächliche Belastung im Alltag zu simulieren. Dies wird erreicht, indem Belastungsanforderungen sowie anschließende Spielmessungen vor und nach Dauerfunktionsprüfungen an den Beschlägen vorgenommen werden.

In der DIN EN 1906 werden die verschiedenen Leistungsparameter beschrieben. Diese richten sich nach Benutzungshäufigkeit und dem zu erwartenden Einsatzbereich. Entsprechend abgestuft sind die Belastungsanforderungen und die Prüfkräfte. Um eine Vergleichbarkeit unterschiedlicher Produkte zu ermöglichen, wurde ein Klassifizierungsschlüssel eingeführt.

Die nach der DIN EN 1906 geprüften Türbeschläge werden mit einem 8-stelligen Klassifizierungsschlüssel beschrieben.

An der vierten Stelle im Klassifizierungsschlüssel wird mit der Kennzeichnung 0, A, B, C oder D die Eignung des Produktes in Bezug auf Feuerbeständigkeit bei Rauch- und Feuerschutz Türen dokumentiert.

HAFI Beschlagssysteme sind nach DIN 18273, EN 1634 Teil 1, ÖNORM B 3859 sowie weiteren internationalen Brandschutzvorschriften geprüft und zertifiziert.

Anmerkung:

Im Gegensatz zu unseren Prüfzertifikaten kann ein Prüfzeugnis diese Eigenschaften nicht nachweisen, da es lediglich die Produkteigenschaft eines einzelnen Prüflings zum Zeitpunkt der einmaligen und nicht wiederkehrenden Produktprüfung belegt, d. h. das Prüfzeugnis stellt keine kontinuierliche, fremdüberwachte Qualitätssicherung dar.

Klassifizierungsschlüssel (z. B. 47*-B1150B), Stand 2012

Klassifizierungsschlüssel	Stelle	mögliche Klasse	Klasse	Bedeutung der Klasse
Benutzerkategorie	1	1 bis 4	1	mittlere Benutzung durch Personen mit großer Sorgfalt, geringes Risiko falscher Anwendung (z. B. Innentüren von Wohngebäuden)
			2	mittlere Benutzung durch Personen mit großer Sorgfalt, mit gewissem Risiko falscher Anwendung (z. B. Innentüren von Bürogebäuden)
			3	häufige Benutzung durch Publikum oder Personen mit gewisser Sorgfalt sowie hohem Risiko falscher Anwendung (z. B. Innentüren von Bürogebäuden mit Publikumsverkehr)
			4	häufige Benutzung durch Publikum mit Risiko von Gewaltanwendung oder Sachbeschädigung (z. B. Türen in Sportstadien, Kasernen oder öffentlichen Gebäuden)
Dauerhaftigkeit	2	6 bis 7*	6	100.000 Prüfzyklen
			7	200.000 Prüfzyklen
			7*	1.000.000 Prüfzyklen
Türmaße	3	nicht relevant	-	keine Klassifizierung festgelegt
Feuerbeständigkeit	4	0, A, B, C oder D	0	keine Leistung festgelegt
			A	geeignet für den Einbau in Rauchschutztüren
			A1	wie A, mit 200.000 Prüfzyklen an einer Prüftür geprüft
			B	geeignet für den Einbau in Rauch- und Feuerschutz Türen
			B1	wie B, mit 200.000 Prüfzyklen an einer Prüftür geprüft
			C	geeignet für den Einbau in Rauch- und Feuerschutz Türen mit Anforderungen an Feuerschutzeinlagen in Schild, Türrosette und Schlüsselrosette
			C1	wie C, mit 200.000 Prüfzyklen an einer Prüftür geprüft
			D	geeignet für den Einbau in Rauch- und Feuerschutz Türen mit Anforderungen an einen besonderen Drückerkern im Türdrücker/-knauf
Sicherheit	5	0 oder 1	0	für normale Zwecke
			1	Sicherheitsanforderungen
Korrosionsbeständigkeit	6	0 bis 5	0	keine Klassifizierung festgelegt
			1	geringe Korrosionsbeständigkeit (24 Std. Salzprühtest)
			2	mäßige Korrosionsbeständigkeit (48 Std. Salzprühtest)
			3	hohe Korrosionsbeständigkeit (96 Std. Salzprühtest)
			4	sehr hohe Korrosionsbeständigkeit (240 Std. Salzprühtest)
Einbruchsicherheit	7	0 bis 4	0	nicht einbruchhemmend
			1	gering einbruchhemmend
			2	mäßig einbruchhemmend
			3	stark einbruchhemmend
			4	extrem stark einbruchhemmend
Ausführungsart	8	A, B oder U	A	mit Federunterstützung
			B	mit Federvorspannung
			U	ohne Federsystem



Feuerschutzbeschläge nach DIN 18273

Feuerschutzgarnituren nach DIN 18273 sind Bestandteil der Bauregelliste A der Landesbauordnungen und benötigen als Verwendungsnachweis das Überwachungszertifikat (ÜZ). HAFI Feuerschutzgarnituren werden entsprechend dieser Richtlinien güteüberwacht und haben das Überwachungszertifikat (ÜZ) des MPA NRW.

Türdrückergarnituren für Feuerschutz- und Rauchschutztüren müssen eine Baugruppe bilden, deren Einzelteile vom Beschlaghersteller aufeinander abzustimmen sind. Der Beschlaghersteller hat diese Einzelteile als zusammengehörig zu benennen und zu bezeichnen (z. B. in Stücklisten). Ein Zusammensetzen einer Türdrückergarnitur aus nicht benannten Einzelteilen – auch des gleichen Herstellers – ist selbst dann nicht zulässig, wenn für die Einzelteile der Nachweis der Eignung nach dieser Norm erbracht wurde.

Feuerschutzgarnituren müssen so beschaffen sein, dass bei vorschriftsmäßiger Montage und bestimmungsgemäßem Gebrauch das Brandverhalten und die dauerhafte Funktion der Tür nicht beeinträchtigt werden.

Alle funktionsrelevanten Beschlagskomponenten sind hierzu aus einem Werkstoff zu wählen, dessen Schmelzpunkt oberhalb von 1000 °C liegt. Der Grund dafür liegt in der Maßgabe, dass eine Brandschutztür auch noch nach einem Brand begangen werden muss.

Alle Beschlagskomponenten einer Brandschutztür müssen bauaufsichtlich zugelassen sein. An ihr darf zu keinem Zeitpunkt etwas geändert oder verändert werden.

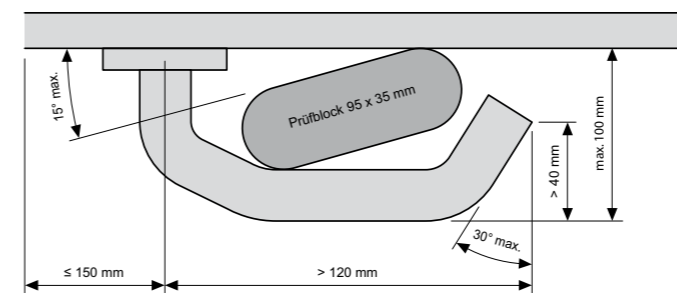
Um die Langlebigkeit von Feuerschutzbeschlägen zu gewährleisten, müssen diese einen Dauerfunktionstest von 200.000 Schließvorgängen (Standflügelgarnituren 100.000) normenkonform überstehen.

Feuerschutzbeschläge nach ÖNORM B 3859

HAFI Beschlagssysteme sind nach DIN 18273, ÖNORM B 3859 sowie weiteren internationalen Brandschutzvorschriften geprüft und zertifiziert.



Notausgangstürverschlüsse nach DIN EN 179



Die DIN EN 179 regelt die Verwendung und Anforderungen für Notausgangstürverschlüsse mit Drückern und Stoßplatten.

Für Normen besteht allein durch ihre Gültigkeit keine automatische Anwendungspflicht. Sie sind lediglich Empfehlungen, die als Grundlage für Verträge oder Ausschreibungen dienen können. Eine Anwendungspflicht für eine Norm besteht in Deutschland erst dann, wenn genau diese Norm in den Landesbauordnungen (LBO) der Bundesländer vorgeschrieben ist. Damit nicht jedes Bundesland jede neue Norm separat prüfen und zulassen muss, wird in den LBO aller Bundesländer auf die Bauregellisten verwiesen.

Beschlagskombinationen im Sinne der EN 179 sind als bauaufsichtlich relevante Produkte mit Nennung in der Bauregelliste mit erforderlicher EU- bzw. CE-Konformitätskennzeichnung zu bewerten. Sie bestehen aus Schloss, Schließblech und Beschlag und müssen stets gemeinsam geprüft und zertifiziert sein.

HAFI bietet Ihnen ein breites, umfassendes und gewerkübergreifendes Sortiment mit den entsprechenden Prüfungen und Zertifizierungen für die in Kombination zugelassenen Beschlagspakete nach der Norm EN 179.

Die auf der folgenden Seite abgebildeten Drückermodele sind als Türdrücker- und Wechselgarnituren nach DIN EN 179 lieferbar in den Ausführungen:

- Rosettengarnitur
- Kurzschildgarnitur
- Langschildgarnitur
- Quadratschildgarnitur
- Rahmentürdrückergarnitur
- Schutzbeschlaggarnitur



Normenkonforme Modelle

202		202XL		202		302	
207				207		307	
299		299XL		299		399	
224		224XL		224		324	
225				225		325	
227				227		327	
233				233			
235				235		335	
238							
241P				241P		341P	
246				246		346	
247				247			
248P				248P			
				251			
				252			
		253XL					
254				254		354	
				255			
				256			



Materialprüfungsamt Nordrhein-Westfalen
Prüfbescheinigung nach DIN EN 179

MPA NRW.
Materialprüfungsamt Nordrhein-Westfalen
Prüfen · Überwachen · Zertifizieren

Veschlusshersteller	Nummer des EU-Konformitätszertifikates
dormakaba Deutschland GmbH	0432-CPR-00026-10 0432-CPR-00026-11 0432-CPR-00026-12

Die Bestimmungen der den EU-Konformitätszertifikaten zugeordneten Dokumente sind zu beachten.

Dortmund, den 19.10.2017
Im Auftrag

Dipl.-Ing. (FH) T. Wilms
Sachbearbeiter

MPA NRW.
Materialprüfungsamt Nordrhein-Westfalen
Prüfen · Überwachen · Zertifizieren

BESCHEINIGUNG

Nr. 0432-EN 179-DO 20.32
(VERSION 01)

Über die Konformität von Drückergarnituren mit den Anforderungen der DIN EN 179: 2008

Die Drückergarnituren nach DIN 18273 des Herstellers:	HAFI Beschläge GmbH Weissingen Straße 16 D-89275 Elchingen
mit der Kennzeichnung:	DO 20.32
Ausführung	Edelstahl

werden als Drücker in zertifizierten Notausgangsschlössern gemäß DIN EN 179: 2008 der folgend aufgeführten Hersteller verwendet und unterliegen einer regelmäßigen Überwachung der werkseigenen Produktionskontrolle durch die notifizierte Stelle MPA NRW:

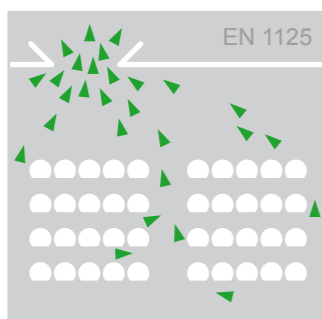
Veschlusshersteller	Nummer des EU-Konformitätszertifikates
ASSA ABLOY Sicherheitstechnik GmbH	0432-CPR-00007-01
BKS GmbH	0432-CPR-00029-03
WILKA Schließtechnik GmbH	0432-CPR-00005-02
BMH Beyer & Müller GmbH & Co. KG	0432-CPR-00082-01
Schulte Schlagbaum AG	0432-CPR-00154-01*)
Wilh. Schlechtendahl & Söhne GmbH & Co. KG	0432-CPR-00037-01
KFV Karl Fliether GmbH & Co. KG	0432-CPR-00048-01
C.Ed. Schulte GmbH Zylinderschlossfabrik	0432-CPR-00292-01

*) In Verbindung mit Schlössern mit Classroomfunction (Funktion VI) wurde die Dauerfunktionstüchtigkeit mit 500.000 Prüfzyklen nachgewiesen.

Diese Bescheinigung umfasst 2 Seiten.
Sie ersetzt die Bescheinigung Nr. 0432-EN 179-DO 20.32 vom 26.09.2013.

Materialprüfungsamt Nordrhein-Westfalen · Marsbruchstraße 186 · 44287 Dortmund · Telefon +49 (0)231 4502-0 · Telefax +49 (0)231 458549 ·
MPA NRW Brandprüfzentrum Erwitte · Auf den Thürienen 2 · 59597 Erwitte · Telefon +49 (0)2943 897-0 · Telefax +49 (0)2943 897-89 ·
E-Mail: info@mpanrw.de · www.mpanrw.de

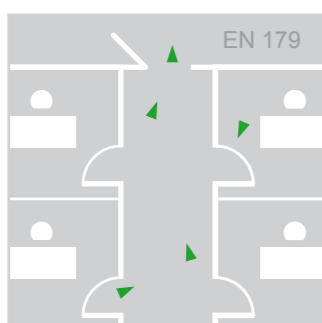
umfasst 2 Seiten.
N 179-DO 20.32 vom 26.09.2013.
Dortmund · Telefon +49 (0)231 4502-0 · Telefax +49 (0)231 458549 ·
E-Mail: info@mpanrw.de · www.mpanrw.de



DIN EN 1125

Für Notausgänge, an welchen mit Paniksituationen zu rechnen ist, sind Panikbeschlagkombinationen (Schloss, Schließblech und Stangenriff) nach der Norm einzusetzen.

Und zwar überall dort, wo mit hohem Publikumsverkehr in Verbindung mit einer örtlichen Unkenntnis der räumlichen Gegebenheiten zu rechnen ist.



Im Panikfall strömen Personen zu den Notausgängen, diese Menschenmassen drücken gegen die Türen. In dieser Situation müssen die Notausgänge mit den dementsprechenden Panikbeschlägen, durch Druck auf die Panikstange, sofort nach außen öffnen.

Panikbeschlagkombinationen müssen, gemäß der Norm EN 1125, als funktionale Einheit entsprechend geprüft und zertifiziert sein.

Leider gehen die Anwendungshinweise der Bauregelliste genauso wenig wie die EN 179 und die EN 1125 selbst auf die Frage ein, ab wann genau eine Tür als Paniktür gilt und ab wann demnach die EN 1125 angewendet werden muss. Wir sind der festen Überzeugung, dass die letzte Entscheidung, wo sinnvollerweise ein Panikstangenbeschlag anzubringen ist, beim Architekten/Planer liegen sollte – in Abstimmung mit der zuständigen Baubehörde versteht sich.

Ohne Anspruch auf Vollständigkeit möchten wir Ihnen einige relevante DIN Normen im Zusammenhang mit unseren Produkten für Fenster und Türen nennen.

DIN EN 1906
Schlösser und Baubeschläge – Türdrücker und Türknäufe – Anforderungen und Prüfverfahren; Deutsche Fassung EN 1906:2010

DIN EN 1670
Schlösser und Baubeschläge – Korrosionsbeständigkeit – Anforderungen und Prüfverfahren; Deutsche Fassung EN 1670:2007

DIN EN 1627
Fenster, Türen, Abschlüsse – Einbruchhemmung – Anforderungen und Klassifizierung; Deutsche Fassung EN 1627:2011

DIN EN 1628
Fenster, Türen, Abschlüsse – Einbruchhemmung – Prüfverfahren für die Ermittlung der Widerstandsfähigkeit unter statischer Belastung; Deutsche Fassung EN 1628:2011

DIN EN 1629
Fenster, Türen, Abschlüsse – Einbruchhemmung – Prüfverfahren für die Ermittlung der Widerstandsfähigkeit unter dynamischer Belastung; Deutsche Fassung EN 1629:2011

DIN EN 1630
Fenster, Türen, Abschlüsse – Einbruchhemmung – Prüfverfahren für die Ermittlung der Widerstandsfähigkeit gegen manuelle Einbruchversuche; Deutsche Fassung EN 1630:2011

DIN 18257
Baubeschläge – Schutzbeschläge – Begriffe, Maße, Anforderungen, Kennzeichnung

DIN 18273
Baubeschläge – Türdrückergarnituren für Feuerschutztüren und Rauchschutztüren – Begriffe, Maße, Anforderungen und Prüfungen

DIN 18250
Schlösser – Einsteckschlösser für Feuerschutz- und Rauchschutztüren

DIN 58125
Schulbau – Bautechnische Anforderungen zur Verhütung von Unfällen

DIN EN 1303
Baubeschläge – Schließzylinder für Schlösser – Anforderungen und Prüfverfahren; Deutsche Fassung EN 1303:2005

DIN 18101
Türen; Türen für den Wohnungsbau; Türblattgrößen, Bandsitz und Schlosssitz; Gegenseitige Abhängigkeit der Maße

DIN 18255
Baubeschläge – Türdrücker, Türschilder und Türrosetten – Begriffe, Maße, Anforderungen, Kennzeichnung

DIN 4102-5
Brandverhalten von Baustoffen und Bauteilen; Feuerschutzabschlüsse, Abschlüsse in Fahrschachtwänden und gegen Feuerwiderstandsfähige Verglasungen; Begriffe, Anforderungen und Prüfungen

DIN 4102-8
Brandverhalten von Baustoffen und Bauteilen – Teil 8: Kleinprüfstand

DIN 18095-1
Türen; Rauchschutztüren; Begriffe und Anforderungen

DIN 18095-2
Türen; Rauchschutztüren; Bauartprüfung der Dauerfunktionstüchtigkeit und Dichtheit

DIN EN 179
Schlösser und Baubeschläge – Notausgangsverschlüsse mit Drücker oder Stoßplatte für Türen in Rettungswegen – Anforderungen und Prüfverfahren; Deutsche Fassung EN 179:2008

DIN EN 1125
Schlösser und Baubeschläge – Paniktürverschlüsse mit horizontaler Betätigungsstange für Türen in Rettungswegen – Anforderungen und Prüfverfahren; Deutsche Fassung EN 1125:2008

DIN EN 1634-1
Feuerwiderstandsprüfungen und Rauchschutzprüfungen für Türen, Tore, Abschlüsse, Fenster und Baubeschläge – Teil 1: Feuerwiderstandsprüfungen für Türen, Tore, Abschlüsse und Fenster; Deutsche Fassung EN 1634-1:2014

DIN EN 13126-3
Baubeschläge – Beschläge für Fenster und Fenstertüren – Anforderungen und Prüfverfahren – Teil 3: Betätigungsgriffe, insbesondere für Drehkipp-, Kippdreh- und Drehbeschläge; Deutsche Fassung EN 13126-3:2011


DIN 107

Je nach Drehrichtung einer Tür unterscheidet man Links- und Rechtstüren. Die Türrichtung bzw. Seitenbezeichnung nach DIN 107 wird folgendermaßen bestimmt:


- Sichtbarer Sitz der Türbänder links = DIN links
- Sichtbarer Sitz der Türbänder rechts = DIN rechts

Nach außen öffnend

DIN links

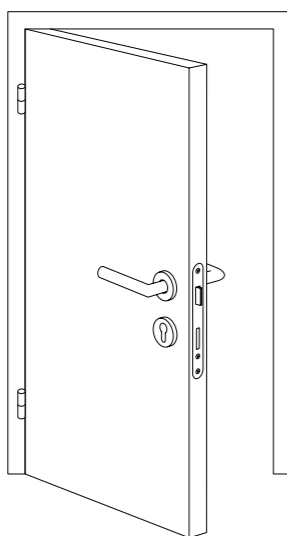


DIN rechts




Nach innen öffnend

DIN links



DIN rechts




HAFI Umweltinformationen


Als DGNB- sowie IBU-Mitglied identifizieren wir uns mit den Leitgedanken des nachhaltigen Bauens. Unsere Umwelt-Produktdeklarationen (EPDs) sorgen für optimale Transparenz.

HAFI Produkte sind nach ISO 14025 und EN 15804 durch das IBU zertifiziert.





■ Edelstahl matt



□ Edelstahl poliert

Edelstahl rostfrei


Seit Erfindung der nichtrostenden Stähle im Jahre 1912 haben Hersteller und Verarbeiter unterschiedliche Handelsnamen verwendet, wie V2A / V4A, Nirosta, Remanit, Cromargan. Sie erschlossen sich schnell vielfältige Anwendungsgebiete: vom Behälterbau in der chemischen Industrie bis zu Konstruktionen im Automobil- und Flugzeugbau, von Baumaterialien bis zu Haushaltsgeräten.

„Edelstahl rostfrei“ ist ein Sammelbegriff für die nichtrostenden Stähle. Sie enthalten mindestens 10,5% Chrom (Cr) und weisen gegenüber unlegierten Stählen eine deutlich verbesserte Korrosionsbeständigkeit auf.

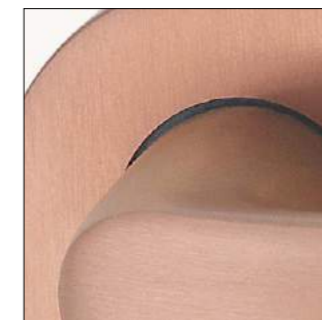
Ausgehend vom Konsumgüterbereich hat sich der Begriff „Edelstahl rostfrei“ durchgesetzt. Edelstahl rostfrei hat in seiner langjährigen Geschichte aufgrund der ihm eigenen Korrosionsbeständigkeit und guter mechanischer Eigenschaften zunehmende Bedeutung in immer mehr Verarbeitungsbereichen erlangt. So eignet sich der Werkstoff „Edelstahl rostfrei“ hervorragend für Tür- und Fensterbeschläge, weil seine Oberfläche äußerst korrosionsbeständig ist, auch im härtesten Einsatz kaum Stoß- und Kratzspuren zeigt und vor allem wegen den Zusatzlegierungen Chrom und Nickel sehr pflegeleicht ist.

Die Korrosionsbeständigkeit beruht auf einer nicht sichtbaren Passivschicht, die sich durch Zutritt von Luftsauerstoff bildet und sich auch bei einer mechanischen Beschädigung auf dem Produkt selbständig wieder aufbaut. Die Oberfläche von „Edelstahl rostfrei“ ist glatt und porenfrei. Nester für Schmutz oder Mikroorganismen können sich daher schwieriger bilden.


Die Standardausführung „Edelstahl matt gebürstet“ ist besonders unempfindlich. Schmutzspuren können mit einem feuchten Tuch entfernt werden. Die Ausführung „Edelstahl poliert“ ist eine umweltfreundliche Alternative zu verchromten Oberflächen. Die Ausführungen poliert sowie PVD-Sonderfarbtöne werden auftragsbezogen gefertigt.



■ PVD Schwarz matt



■ PVD Bronze matt



■ PVD Dunkelbronze matt



■ PVD Messing poliert

PVD-Oberflächen

Bei dem PVD-Verfahren (Physical Vapour Deposition – auf Deutsch: physikalische Gasphasenabscheidung) wird in einer Vakuumkammer eine Hartstoff-Beschichtung direkt durch Kondensation eines Materialdampfes des Ausgangsmaterials gebildet. Durch den Beschuss mit Laserstrahlen, magnetisch abgelenkten Ionen oder Elektronen sowie durch Lichtbogenentladung wird das Material, das als Target bezeichnet wird, partiell verdampft. Dieser erzeugte Metaldampf reagiert mit einem in der Kammer eingelassenen Gas auf der Werkstückoberfläche zu der gewünschten Hartstoffschicht. Eine neuartige, molekulare Gitterstruktur entsteht, die sich durch extreme Haltbarkeit auszeichnet.

Dank PVD erhalten Sie hochveredelte Produkte, die sich im Alltagsgebrauch auch gegen die widrigsten Bedingungen durchsetzen: überdurchschnittlich abriebfest, hohe Kratzbelastbarkeit, extrem korrosionsbeständig, resistent gegen Farbveränderungen. Neben den abgebildeten Oberflächen sind auch individuelle metallische Farbgebungen auf Anfrage realisierbar.

Wichtige Hinweise:

PVD-Beschichtungen sind Hartstoffschichten, die die Oberflächeneigenschaften des Grundmaterials (z. B. Härte, Verschleißfestigkeit) sowie die Optik positiv beeinflussen.

Für die Reinigung und Pflege dürfen keine aggressiven, säure- oder basenhaltigen Putz- oder Poliermittel (z. B. Essig, Zitronensäure, Scheuermilch etc.) verwendet werden.

Durch Goldschmuck an den Händen (z. B. Ringe) können sich auf den PVD-Beschichtungen mit der Zeit Ablagerungen bilden, die wie Kratzer aussehen, sich jedoch durch Säubern der Oberfläche entfernen lassen.



CARE+SEPT® – Die antibakterielle Aktiv-Oberfläche 30

PROTECT – Amokprävention 32

BRILLE – Türdrücker mit Braille-Information 36





Die einzigartige biozidfreie, antibakterielle Aktiv-Oberfläche mit rein physikalischem Wirkmechanismus

Die neu entwickelte Aktiv-Oberfläche HAFI CARE+SEPT® ist für eine Vielzahl unserer Produkte erhältlich.

- ▶ **99,999%ige keimtötende Wirkung**
in weniger als 4 Minuten nach der Kontamination
- ▶ **beseitigt nahezu alle Bakterien und Pilze**
durch einen natürlichen, physikalischen Aktiv-Wirkstoff
- ▶ **gleichbleibende, dauerhafte Wirkungskraft**
ohne erneute Bearbeitung der Oberflächen
- ▶ **verschleißfreie, langlebige Oberfläche**
kleine Oberflächenbeschädigungen beeinträchtigen die Wirkung nicht
- ▶ **unempfindlich gegen Reinigungs- und Desinfektionsmittel**
welche vom Robert Koch-Institut empfohlen werden
- ▶ **vollkommen unbedenklich für den menschlichen Organismus**
der CARE+SEPT® Wirkstoff hat die Zulassung der amerikanischen Lebensmittelbehörde
- ▶ **enthält keine schädlichen Schwermetalle und Nanopartikel**
die freigesetzt werden können
(kupferfrei, silberfrei, biozidfrei, manipuliert nicht die DNA)
- ▶ **erfüllt die Normen**
DIN EN ISO 20743, DIN EN ISO 22196:2011-08
und JIS Z 2801:2000 (ISO 22196)

Vorteile gegenüber anderen Oberflächenverfahren

- ▶ **Beginn der Reaktion sofort nach der Kontamination**
innerhalb von 4 Minuten 99,999%ige keimtötende Wirkung
- ▶ **keine Resistenzbildung möglich (z. B. transmembraner Efflux)**
wie bei kupfer- oder silberhaltigen Beschichtungen
- ▶ **keine Reduzierung der dauerhaften Wirkungskraft**
da sich im Vergleich zu Kupfer- und Silberoberflächen keine Oxidschicht bildet, die den Ionenaustausch reduziert
- ▶ **keine Lichteinwirkung für die Funktion notwendig**
im Gegensatz zu Photokatalyse-Verfahren
- ▶ **keine Nachbehandlung der Oberflächen erforderlich**
wie bei Verfahren mit Desinfektionsmittel-Beschichtungen



Empfohlene Einsatzbereiche für HAFI CARE+SEPT®

- Krankenhäuser
- Tageskliniken
- Einrichtungen für ambulante Operationen
- Entbindungseinrichtungen
- Dialyseeinrichtungen
- Vorsorge- und Rehabilitationseinrichtungen
- Arzt- und Zahnarztpraxen
- Praxen sonstiger humanmedizinischer Heilberufe
- Senioren- und Pflegeheime
- Labore
- Lebensmittel- und Cateringbetriebe
- Hotellerie und Gastronomiebereiche
- Freizeit- und Dienstleistungsbereiche
- Schulen und Kindergärten
- öffentliche Gebäude mit Publikumsverkehr

Multiresistente Erreger

sind Bakterien, die „Resistenzen“ gegen Antibiotika entwickeln sowie schädliche Toxine selbst produzieren, wie z. B. Extended Spectrum β -Lactamase bildende Stämme von Klebsiella E. coli und andere gramnegative Bakterien (ESBL), Methicillin-resistente Staphylococcus aureus (MRSA), Vancomycin-resistente Enterokokken (VRE), Acinetobacter baumannii, Clostridium difficile.

Quelle: Deutsches Ärzteblatt 107, Heft 33, A 1570 – 1573, sortiert nach Häufigkeit

- MRSA = Methicillin (Multi)-resistente Staphylococcus aureus
- MRE = Multi-resistente Erreger
- ORSA = Oxacillin-resistente Staphylococcus aureus
- VISA = Vancomycin-intermediate Staphylococcus aureus
- VRSA = Vancomycin-resistente Staphylococcus aureus

Unter MRSA (auch als ORSA bezeichnet) versteht man Staphylococcus aureus-Stämme, die gegen alle bisher marktverfügbaren β -Lactam-Antibiotika (z.B. Penicillin) resistent sind. Sie sind allerdings in der Regel multiresistent, d. h. sie verfügen also meistens auch über Resistenzen gegenüber anderen Antibiotikaklassen.

Resistenzbildungsmechanismen

durch die Modifikation des Antibiotikums und die Modifikation der Zielstruktur sowie durch den transmembranen Efflux.

Hervorzuheben ist der transmembrane Efflux, der bei der Resistenzbildung auf Kupfer- und Silberoberflächen eine Rolle spielt. Hier entwickeln die Erreger eigens „Pumpen“, die die für sie schädlichen Kupfer- oder Silberionen durch die Zellwand wieder nach außen pumpen.

Quelle: N. Engl. J. Med. 2010; 362:1804-13

Risikofaktoren für Infektionen (RKI 2002)

Patientenfaktoren:

- hohes Alter
- Grunderkrankungen
- eingeschränkte Immunabwehr
- Mangelernährung
- genetische Faktoren
- Defekte an der Körperoberfläche

Menschliche Faktoren:

- Hygienevorschriften werden aus Zeitmangel unter Umständen nicht ausreichend beachtet

Umweltfaktoren:

- Krankenhausumgebung (Nähe zu anderen Patienten)
- Kontamination von Geräten

Behandlungsfaktoren:

- Fortschritte in der Medizintechnik
- das Immunsystem beeinflussende Behandlungen
- invasive Behandlungsmethoden

Mikrobiologische Faktoren:

- Virulenz der Erreger
- Überlebensfähigkeit in der Krankenhausumgebung
- Resistenzeigenschaften

Zahlen zu Erkrankungen durch „Hospitalkeime“

Geschätzte Zahlen pro Jahr für Deutschland:

- 400.000 bis 600.000 Erkrankungen
- 80.000 bis 180.000 vermeidbare Erkrankungen
- 1.500 bis 4.500 Todesfälle

Ursache für nosokomiale Infektionen sind multiresistente Erreger, wie z. B. Staphylococcus aureus (MRSA). Typische, dadurch hervorgerufene Erkrankungen sind Harnwegsinfektionen, Lungenentzündungen, Sepsis oder Wundinfektionen.

Quelle: Deutsches Ärzteblatt 107, Heft 33, A 1570 – 1573

Gesetzliche Hygienepläne des Robert Koch-Instituts

Hygienepläne sind innerbetrieblich festgelegte Verfahrensanweisungen, die regeln, wie gesetzliche Vorgaben und Hygieneempfehlungen vor Ort umzusetzen sind.

Seit 2001 sind sie für alle Einrichtungen im Gesundheitswesen in Deutschland verbindlich.

Mit Inkrafttreten des Infektionsschutzgesetzes (IfSG) am 01.01.2001 sind Gemeinschaftseinrichtungen verpflichtet, einen Hygieneplan zu erstellen und diesen regelmäßig zu aktualisieren (§ 36 IfSG).

Nach dem Infektionsschutzgesetz müssen in Deutschland alle Einrichtungen des Gesundheitswesens, insbesondere

- Krankenhäuser
- Einrichtungen für ambulante Operationen
- Vorsorge- und Rehabilitationseinrichtungen
- Dialyseeinrichtungen
- Tageskliniken
- Entbindungseinrichtungen
- Behandlungs- oder Versorgungseinrichtungen, die mit einer der vorgenannten Einrichtungen vergleichbar sind
- Arzt- und Zahnarztpraxen
- Praxen sonstiger humanmedizinischer Heilberufe
- Senioren- und Pflegeheime
- Schulen und Kindergärten

sicherstellen, dass die nach dem Stand der medizinischen Wissenschaft erforderlichen Maßnahmen getroffen werden, um nosokomiale Infektionen zu verhüten und die Weiterverbreitung von Krankheitserregern, insbesondere solcher mit Resistenzen, zu vermeiden.

Antibakteriell wirkende Oberflächen

sind ein wichtiger Baustein, um im Rahmen gültiger Desinfektions- und Hygienepläne des Robert Koch-Instituts zur Vermeidung von Infektionen durch multiresistente Erreger (wie z. B. MRSA) beizutragen.

HAFI CARE+SEPT® ersetzt jedoch nicht die Pflicht zur Erstellung, Umsetzung und Einhaltung von Desinfektions- und Hygieneplänen nach § 36 IfSG.




HAFI Amokprävention

Prävention



Nicht erst seit den Ereignissen von Winnenden im Jahre 2009 ist Gefahren- bzw. Amokprävention in Schulen und öffentlichen Gebäuden ein hoch sensibles Thema.

Dieses Ereignis hat jedoch aufgezeigt, welche dramatischen Ausmaße eine unvorhersehbare, lebensbedrohliche Gewalt-attacke und die dadurch entstehende Paniksituation nehmen kann, und ist somit bundesweit tief in das Bewusstsein von Eltern, Lehrern, Schülern sowie verantwortlichen Planern und Architekten gerückt.



Für diese extremen Gefahrensituationen gibt es keine ganzheitlichen Abwehr- bzw. Schutzsysteme. Schaden kann nur begrenzt oder gar verhindert werden, wenn mehrere Präventionsmaßnahmen zuverlässig ineinander greifen.

Wesentlicher Baustein zum Schutz vor Amok- und Gefahrensituationen ist die kontrollierte Funktionsweise einer Türe, im speziellen Fall von Schulen sind dies vordergründig Klassenzimmertüren.



Funktionslösung für die Türe

Das Klassenzimmer bzw. ein durch Amokprävention geschützter Raum kann im Ernstfall lebensrettender Zufluchtsort für gefährdete Personen sein.

Andererseits kann derselbe Raum im Fall von Brand-, Explosions- oder auch Amoksituationen ohne eine wirksame Amokprävention zur lebensbedrohlichen Falle für die in diesem Raum befindlichen Personen werden.

HAFI hat daher gemeinsam mit der Firma SAG Schulte Schlagbaum bereits im Jahre 2008 eine Beschlagseinheit entwickelt, die z. B. bei einem Amoklauf in Schulen folgende Schutzfunktionen gewährleistet.

	Klassenzimmer (innen)	Flur (außen)
Türe von innen und außen begehbar.	Offen	Offen
Durch Abschließen mittels Knaufzylinder von innen wird der Außendrücker gesperrt.	Offen	Gesichert
Über den Innendrücker ist das Verlassen des Raumes jederzeit möglich.	Offen	Gesichert

- Jede gefährdete Person kann die Türe von innen sofort manuell verriegeln.
- Das speziell entwickelte Classroom-Schloss blockiert den Außendrücker und ist zusätzlich über die Sperrfallenfunktion gesichert.
- Von innen ist die Türe jederzeit nach außen begehbar (z. B. im Evakuierungsfall).
- Auch wenn einzelne Personen das Klassenzimmer verlassen, bleibt der Sperrmechanismus aktiv.
- Personen mit Schlüsselberechtigung können die Türe jederzeit von außen öffnen.



Produktvorteile

- Es gibt keinen verschleißempfindlichen Schlossriegel, der z. B. durch Vandalismus beschädigt werden könnte; das System ist auf nachhaltige Dauerfunktion ausgelegt.
- Bei Aktivierung des Systems wird der Außendrücker blockiert; dadurch ist der Funktionsstatus jederzeit sofort erkennbar (wichtig für Rettungs- und Evakuierungsmaßnahmen).
- Das speziell entwickelte PROTECT-Sicherheitsschloss kann entweder mit einem rein mechanischen Schließzylinder ausgestattet werden oder mit einem elektronischen Schließzylinder, der jedoch nicht verkabelt werden muss.
- HAFI PROTECT kann jederzeit in bestehende Türelemente nachgerüstet werden.
- Das DIN EN 179 und DIN EN 1906 zertifizierte Türdrückersystem erfüllt maximale Normanforderungen.
- Die Türdrücker sind grundsätzlich auch in massivem Edelstahl-Feinguss erhältlich (vandalismussicher).
- HAFI Braille-Türdrücker, mit Informationen für sehbehinderte Menschen auf der Türdrückeroberfläche, sind mit Amokprävention lieferbar.
- Erweiterte Dauerfunktion von Schloss und Beschlag auf 500.000 Bewegungszyklen erfolgreich getestet und zertifiziert.



Beratungskompetenz

Der erste Schritt zur Gefahrenprävention ist der wichtigste! Wir beraten Sie sachlich kompetent, unter Berücksichtigung der örtlichen Gegebenheiten und länderspezifischen Bauordnungen bzw. der gesetzlichen DIN Normanforderungen, z. B. für Flucht- und Rettungswege.

Bundesweit wurden bereits zahlreiche Schulen, Verwaltungsgebäude, Sportstätten und Industriegebäude mit HAFI PROTECT ausgestattet.

Bei Fragen zur HAFI Amokprävention und zur Terminabstimmung wenden Sie sich bitte direkt per email an

info@hafi.de



Musterblock auf Anforderung



Türdrücker mit Braille-Information

Die Brailleschrift wird von stark Sehbehinderten und Blinden benutzt, ist also eine Blindenschrift. Sie wurde 1825 von dem Franzosen Louis Braille entwickelt und besteht aus Punktmustern.

Die Beschriftung ist auf der Innenseite des Drückers positioniert, damit die Fingerkuppen beim Betätigen sofort die Erhebungen erfassen können.


Die Punktschrift kann aufgrund ihrer internationalen Gültigkeit in verschiedenen Sprachen umgesetzt werden.

Normen

Das System der deutschen Blindenschrift – herausgegeben von der Brailleschriftkommission der deutschsprachigen Länder – Verlag der Deutschen Blindenstudienanstalt Marburg (Lahn)

Relevante Normen:

- DIN 32976:2007-08 Blindenschrift-Anforderung-Maße
- DIN 18040-1:2010-10 Barrierefreies Bauen
Planungsgrundlagen Teil 1: Öffentlich zugängliche Gebäude
- DIN 18040-2:2010-10 Barrierefreies Bauen
Planungsgrundlagen Teil 2: Wohnungen
- DIN 32986:2015-01 Taktile Schriften und Beschriftungen
Anforderungen an die Darstellung und Anbringung
von Braille- und erhabener Profilschrift



Brailleschrift

Sechs Punkte, drei in der Höhe mal zwei Punkte in der Breite, bilden das Raster für die Punktekombinationen, mit denen Buchstaben, Ziffern, Symbole und Zeichen dargestellt werden.

HAFI Public Line

Folgende Modelle stehen zur Auswahl:

- Design 202 – max. 8 Zeichen
- Design 203 – max. 17 Zeichen
- Design 224 – max. 13 Zeichen
- Design 225 – max. 8 Zeichen

- Design 202XL – max. 15 Zeichen
- Design 224XL – max. 19 Zeichen

Weitere Modelle auf Anfrage.

Design 202



Design 203



Design 224



Design 225

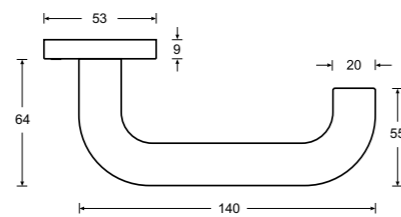



Design 202XL



Design 224XL





HAFI Public Line – Design 202/830

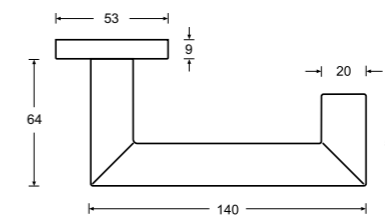

Wartungsfreie Türdrückergarnitur mit Braille-Information, mit integriertem Kugellager und reibungsarmer, selbstschmierender Ausgleichlagerung, mit Federvorspannung, Unterkonstruktion aus Stahl verzinkt, mit Rosetten und Schlüsselschildern, unsichtbare Befestigung

1.000.000 Bewegungszyklen mit Zertifikat*
 freies Spiel < 1,0 mm
 freie Winkelbewegung < 1,0 mm

Klassifizierungsschlüssel nach DIN EN 1906

47*-B11|50B 47-B1|50A/B*

- Edelstahl matt
- Edelstahl poliert



HAFI Public Line – Design 224/830

Wartungsfreie Türdrückergarnitur mit Braille-Information, mit integriertem Kugellager und reibungsarmer, selbstschmierender Ausgleichlagerung, mit Federvorspannung, Unterkonstruktion aus Stahl verzinkt, mit Rosetten und Schlüsselschildern, unsichtbare Befestigung

1.000.000 Bewegungszyklen mit Zertifikat*
 freies Spiel < 1,0 mm
 freie Winkelbewegung < 1,0 mm

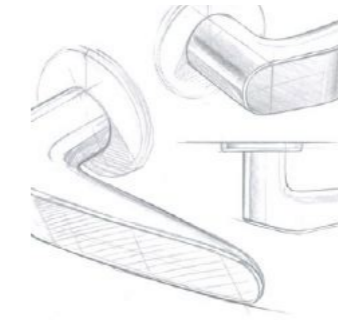
Klassifizierungsschlüssel nach DIN EN 1906

47*-B11|50B 47-B1|50A/B*

- Edelstahl matt
- Edelstahl poliert



Design by Studio F. A. Porsche – Design 311	43
Design by Studio F. A. Porsche – Design 212	45
Design by COOP HIMMELB(L)AU – Design 233	47
Design by Jean-Michel Wilmotte – Design 248	49
Design by Jean-Michel Wilmotte – Design 243	51
Design by AIA Life Designers – Design 247	53
SSP design by Bastian Scholz – Design 241	55
HAFI Light Line – Design meets Lichttechnik	49
HAFI Flush Line – Flächenbündige Ästhetik	57
Übersicht Modelle – Vollblattdüren	60
Übersicht Modelle – Profilrahmentüren	97
Übersicht Modelle – Fenstergriffe	119



**HAFI Premium Design
Design 311**

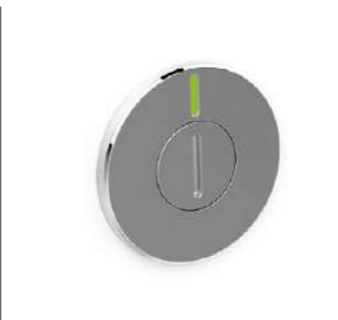
„Das Design-Konzept des Türdrückers 311 verbindet Eleganz und Modernität, die beide in einer harmonischen Verschmelzung ein haptisches Erlebnis erzeugen. Die Gestaltung basiert auf einer schlichten geometrischen Form, die durch eine fließende Biegung einer natürlichen Position des Daumens folgt. Als ergänzendes Element erhält der Türdrücker eine auf Hochglanz polierte, umlaufende Fase. Dieses Detail formuliert Qualität und Präzision, die das Alleinstellungsmerkmal der Gestaltung definieren.“

Christian Schwamkrug
Design Director Studio F. A. Porsche



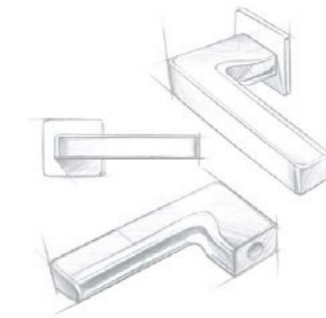
HAFI Flush Line – Türdrücker Design 311

- Werkstoff Edelstahl
- glasperlengestrahlte matte Oberfläche
- umlaufende polierte Designkanten
- flache, runde Rosette mit nur 4 mm Aufbauhöhe



GERMAN
DESIGN
AWARD
WINNER
2018

Design by
STUDIO F.A.PORSCHÉ



**HAFI Premium Design
Design 212**

„Das Design-Konzept des Türdrückers 212 basiert auf der Überlegung, eine sehr zeitlose und logische Geometrie mit einem Design-Merkmal auszustatten, welches für eine sehr komfortable Ergonomie sorgt und gleichzeitig eine subtile Skulptur darstellt, die erst auf den zweiten Blick ins Auge fällt. Der Charakter des Entwurfs ist nicht vordergründig und aufdringlich, sondern sehr klar strukturiert und dennoch überraschend.“

Christian Schwamkrug
Design Director Studio F. A. Porsche



HAFI Flush Line – Türdrücker Design 212

- Werkstoff Edelstahl
- glasperlengestrahlte matte Oberfläche
- Grifffläche innen poliert
- flache, eckige Rosette mit nur 4 mm Aufbauhöhe und umlaufender polierter Designfläche



Focus Open 2017
Silver

Design by
STUDIO F.A.PORSCHÉ



HAFI Premium Design
Design 233

COOP HIMMELB(L)AU wurde 1968 in Wien gegründet und arbeitet seither unter der Leitung von Wolf D. Prix, als CEO und Design Principal in den Bereichen Architektur, Stadtplanung, Design und Kunst. 1988 wurde ein weiteres Atelier in Los Angeles, USA, eröffnet.

Zu den international bekanntesten Projekten gehören der Dachausbau Falkestraße in Wien, der multifunktionale Dresdner UFA Kinopalast, die BMW Welt in München, das Dalian International Conference Center in China sowie die Europäische Zentralbank (EZB) in Frankfurt am Main.

COOP HIMMELB(L)AU beschäftigt derzeit über 150 Mitarbeiter aus 19 Nationen.

Die Türdrücker-Serie spiegelt den Zugang zur Architektur der Gegenwart von COOP HIMMELB(L)AU wider. Die elegante Linienführung vereint Funktionalität und Ästhetik in einer dynamisch, ergonomischen Form. Der Türdrücker ist vielseitig einsetzbar und erfüllt auch die Kriterien für Fluchttüren nach Norm DIN EN 179.

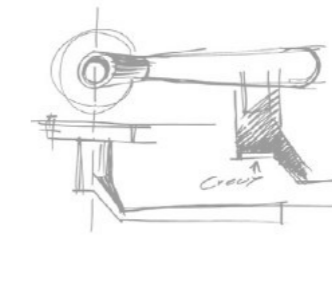


GERMAN
DESIGN
AWARD
SPECIAL
2016

Design by
COOP HIMMELB(L)AU



Design by
Jean-Michel Wilmotte



**HAFI Premium Design
Design 248**

Jean-Michel Wilmotte – ein international renommierter französischer Architekt und Designer, mit Büros in Frankreich und London, ist mit 165 Mitarbeitern aus 33 Ländern aktiv.

Jean-Michel Wilmotte erlangte durch seine Projekte in Europa, Asien, Russland und den Vereinigten Staaten internationale Anerkennung. Seine Arbeiten erstrecken sich über die architektonische Gestaltung von Gebäuden über die Innenarchitektur bis hin zur Stadtplanung. Seinen Anspruch an seine Arbeit unterstreicht Jean-Michel Wilmotte mit einer Ausgefeiltheit bis ins kleinste Detail und der ständigen Suche nach Qualität.



**HAFI Light Line
Design meets Lichttechnik**

Der mechatronische Türdrücker ermöglicht die Visualisierung des Schließzustandes der Tür durch LED-Technik. Eine Verkabelung des Türelements ist grundsätzlich nicht notwendig. Die Energieversorgung kann durch ein Batteriemodul oder alternativ durch einen externen Anschluss an das Stromnetz erfolgen.






Design by
Jean-Michel Wilmotte

HAFI Premium Design
Design 243

Das HAFI Design 243, gestaltet von Jean-Michel Wilmotte, ermöglicht individuelle Gestaltungsoptionen in Zusammenarbeit mit dem Architekten.



Die bicolore Farbgebung von satinierten und polierten Flächen in Verbindung mit der soften, angenehmen Haptik ergänzt das moderne Design des Türdrückers.

Die sichtbaren Flächen der Türdrückershandhabe ermöglichen vielfältige Beschriftungsoptionen.





Design by
AIA Life Designers



HAFI Premium Design Design 247

Als interdisziplinäre Gruppe von Architekten und Ingenieuren setzt sich AIA Life Designers aus 600 Mitarbeitern in Frankreich und auf internationaler Ebene zusammen. Zahlreiche Projekte wurden prämiert, unter anderem:

- die École Nationale Supérieure Maritime Le Havre – Gewinner des ArchiDesignClubAwards 2016 und nominiert bei der Equerre d'Argent 2015
- der Pôle Sanitaire Ouest in Saint-Paul auf La Réunion – Preisträger des BIM d'OR 2016
- der Sitz des Crédit Mutuel – Gewinner des Grands Prix des SIMI 2016 und des ArchiDesignClubAwards 2017


(www.a-i-a.fr)

Das städtische und gesellschaftliche Engagement von AIA Life Designers spiegelt sich auch in der 2011 gegründeten Stiftung AIA Architecture, Santé, Environnement wieder (www.aiafondation.fr).

Einen Türdrücker zu entwerfen bedeutet, der Geste und der Körperbewegung in einer architektonischen Umgebung Wert zu verleihen; es bedeutet, eine physische Beziehung zwischen dem Menschen und dem Gebäude herzustellen und somit die architektonische Gestaltung zu Ende zu denken. Es handelt sich dabei sicherlich um ein durchdachtes Objekt gemäß seiner Nutzung, aber es ist gleichwohl ein durchdachtes Objekt in Bezug auf seine taktile und spürbare körperliche Beziehung.

Der in Partnerschaft mit HAFI entwickelte Türdrücker Design 247 ist einzigartig im Hinblick auf seine Ergonomie sowie seine Annehmlichkeit und die Sinnlichkeit der Linien bewirkt eine Sanftheit bei der Berührung mit der Hand. Die aufsteigende Profillinie verleiht dem Türdrücker das Aussehen eines Vogelflügels, gestreckt und sanft zugleich.

Sein Neigungswinkel veranlasst die natürliche Handbewegung und sein Design erleichtert seine sanfte Betätigung. Eine Türe zu öffnen bedeutet vielleicht, eine Emotion zu wecken.



HAFI Premium Design
Design 241

„Der Kropf mit dem Kropf“

Leitmotiv der Entwurfsgenese war es, ein Alltagsobjekt zu gestalten, das nicht zu sehr auffällt, haptisch und optisch aber gefällt. Einen Drücker zu entwerfen, dessen gekröpfte Variante kein Alleinstellungsmerkmal der Serie darstellt, sondern als Teil der Familie verstanden wird.

So wurde konzeptionell zunächst eine gekröpfte Variante entwickelt, deren Kropf als markantes Merkmal der Serie konsequent auf die Drückerfamilie übertragen wurde.

Für den ergonomischen Zugriff wurden Quadrat und Kreis miteinander verbunden und zu einer reduzierten Form verschmolzen. Das Rohr halbiert sich zum Halbkreis und wird durch ein geteiltes Vierkantrohr ergänzt. Es entwickelt sich ein Zusammenspiel von äußerer Geradlinigkeit und der überraschenden, haptisch weichen Rundung beim Umgreifen des Drückers.

Die Verjüngung des Drückerhalses zum Minikropf ermöglicht die logische Einbindung von taktiler Beschriftung an dem Punkt, an dem eine Hand zuerst einen Drücker greift.

Das Design der Drückerfamilie ist in eine einfache, elementare Form gefasst und dabei, je nach Perspektive und Blickwinkel, facettenreich.



HAFI Flush Line
Flächenbündige Ästhetik

HAFI hat den designtechnischen Trend zur Reduzierung von sichtbaren Strukturen aufgenommen und eine neue Produktlinie für Tür-, Fenster- und Hebeschiebetürgriffe entwickelt. Das Ergebnis ist eine Kombination aus Ästhetik, Flächenbündigkeit und überzeugender Montagefreundlichkeit.



Durch die Gestaltungsmöglichkeit der flächenbündigen Designrosette im Farbton des Tür- oder Fensterelements verschmilzt die Abdeckung mit der Oberfläche zu einer Designeinheit.

HAFI Flush Line
Türdrücker



Durch die reduzierte Aufbauhöhe der Rosette von nur 4 mm mit integrierter Federfunktion ermöglicht die Flush Line die uneingeschränkte Nutzung für Objekt- und Feuerschutztüren.

Nach der Befestigung der Unterkonstruktion in oder auf dem Türblatt kann der Türdrücker mit der Deckrosette durch die einfache „Push-Click“-Funktion und das Anziehen einer Madenschraube im Handumdrehen befestigt werden.





**HAFI Flush Line
Fenstergriffe**

Der HAFI Fenstergriff ist auf einer Unterkonstruktion mit Kugelrastung ohne sichtbare Madenschraube festdrehbar montiert.

Die patentierte „Push-Push“-Funktion ermöglicht durch das einfache Verrasten der Rosette auf der Unterkonstruktion eine werkzeuglose Montage und Demontage der Abdeckung.

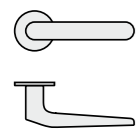
Durch die Flächenbündigkeit rückt das jeweilige Fenstergriff-Design verstärkt in den Vordergrund.

**HAFI Flush Line
Hebeschiebetürgriffe**

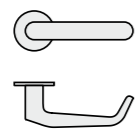
Die patentierte „Push-Push“-Funktion ermöglicht es erstmalig, einen Hebeschiebetürgriff flächenbündig in Aluminium- oder Holzschiebetüren montagefreundlich einzulassen.

**HAFI Flush Line
Oberflächen**

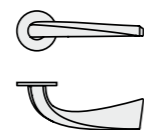
Durch die verschiedenen Oberflächenvarianten in Edelstahl poliert, matt gebürstet oder nach RAL-Wunsch lackiert bietet sich sowohl bei den Fenstergriffen als auch bei den Hebeschiebetürgriffen die Möglichkeit, die Abdeckung mit der Oberfläche des Türelements zu einer Einheit verschmelzen zu lassen.



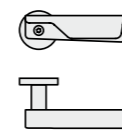
311/870



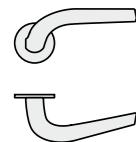
311P/870



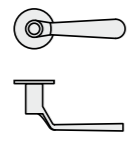
233/870



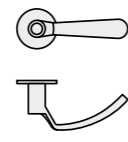
243/830



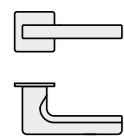
247/870



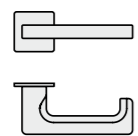
248/870



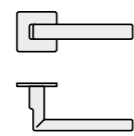
248P/870



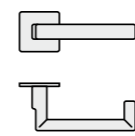
212/880



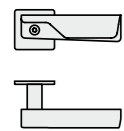
212P/880



241/880



241P/880




243/880



311K/870



233K/870



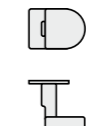
248K/870



212K/880



241K/880



242K/880



871 PZ



311WC



233WC



881 PZ



212WC

HAFI Flush Line
Weitere Informationen
siehe Seite 57



Reduzierte Randhöhe 4 mm



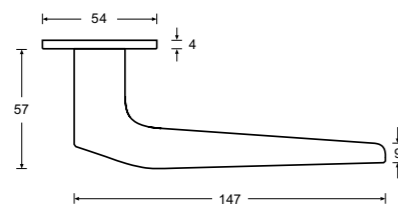
Flächenbündige Montage



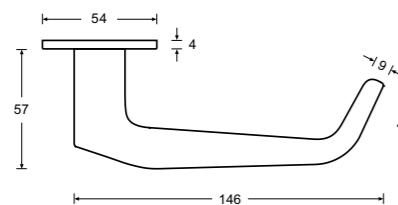
RAL-Farbtöne nach Wunsch



Design 311
nicht DIN EN 179 konform



Design 311P
DIN EN 179 konform



HAFI Flush Line – Design 311/870 311P/870

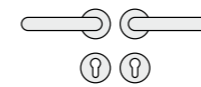
Wartungsfreie Türdrückergarnitur mit Edelstahlunterkonstruktion und Feder Vorspannung, festdrehbar gelagert, Schnellmontage durch „Push-Click“-Funktion, wahlweise auch zur flächenbündigen Montage im Türblatt geeignet, mit Rosetten und Schlüsselschildern, unsichtbare Befestigung

200.000 Bewegungszyklen mit Zertifikat
freies Spiel < 1,0 mm
freie Winkelbewegung < 1,0 mm

Klassifizierungsschlüssel nach DIN EN 1906
47-B140B

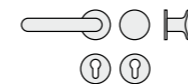
- Edelstahl matt
- Edelstahl poliert

Türdrückergarnituren



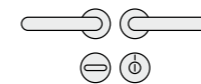
R 311/870

Wechselgarnituren



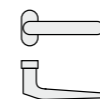
WE/R 311/311K/870

Badgarnituren



WC/R 311/870/311WC

Profiltürdrücker



311/788



311P/788



311K/788

Wohnaccessoires

Fenstergriff



FG 311/430



440 abschließbar



442 abschließbar


HAFI Flush Line
Weitere Informationen
siehe Seite 57



Reduzierte Randhöhe 4 mm



Flächenbündige Montage



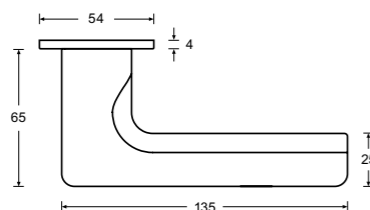
RAL-Farbtöne nach Wunsch



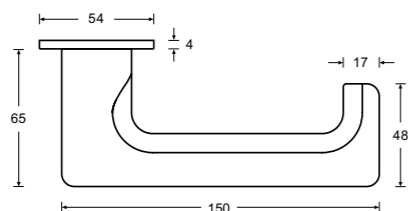
Focus Open 2017
Silver



Design 212
nicht DIN EN 179 konform



Design 212P
DIN EN 179 konform



HAFI Flush Line – Design 212/880 212P/880

Wartungsfreie Türdrückergarnitur mit Edelstahlunterkonstruktion und Feder Vorspannung, festdrehbar gelagert, Schnellmontage durch „Push-Click“-Funktion, wahlweise auch zur flächenbündigen Montage im Türblatt geeignet, mit Rosetten und Schlüsselschildern, unsichtbare Befestigung

200.000 Bewegungszyklen mit Zertifikat
freies Spiel < 1,0 mm
freie Winkelbewegung < 1,0 mm

Klassifizierungsschlüssel nach DIN EN 1906
47-B140B

- Edelstahl matt
- Edelstahl poliert

Türdrückergarnituren



R 212/880

Wechselgarnituren



WE/R 212/212K/880

Badgarnituren



WC/R 212/880/212WC

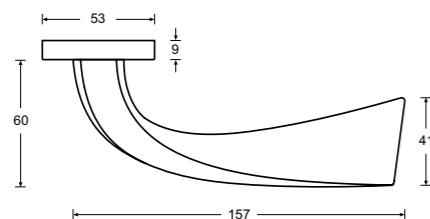
Profiltürdrücker

Wohnaccessoires

Fenstergriff



nur mit Vierkantstift 9 mm erhältlich



HAFI Public Line – Design 233/830

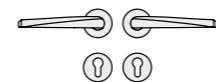
Wartungsfreie Türdrückergarnitur mit integriertem Kugellager und reibungsarmer, selbstschmierender Ausgleichlagerung, mit Federvorspannung, Unterkonstruktion aus Stahl verzinkt, mit Rosetten und Schlüsselschildern, unsichtbare Befestigung

1.000.000 Bewegungszyklen mit Zertifikat*
 freies Spiel < 1,0 mm
 freie Winkelbewegung < 1,0 mm

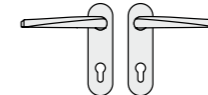
Klassifizierungsschlüssel nach DIN EN 1906
 4|7*|-B1|1|5|0|B

- Edelstahl matt (Feinguss)
- Edelstahl poliert (Feinguss)

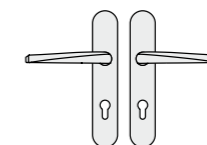
Türdrückergarnituren



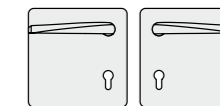
R 233/830



KS 233/813

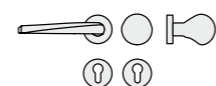


LS 233/811

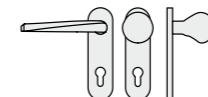


QS 233/805

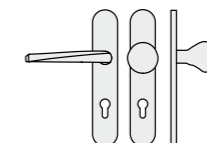
Wechselgarnituren



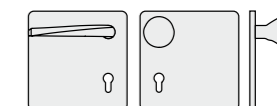
WE/R 233/233K/830



WE/KS 233/233K/813

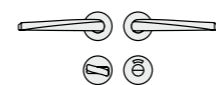


WE/LS 233/233K/811

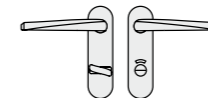


WE/QS 233/233K/805

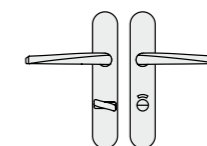
Badgarnituren



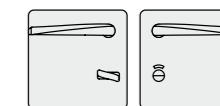
WC/R 233/830/233WC



WC/KS 233/813/233WC



WC/LS 233/811/233WC



WC/QS 233/805/233WC

Profiltürdrücker



233/788



233K/788

Wohnaccessoires

Fenstergriff



FG 233/430



440 abschließbar



442 abschließbar

HAFI Flush Line
Weitere Informationen
siehe Seite 57



Reduzierte Randhöhe 4 mm



Flächenbündige Montage



RAL-Farbtöne nach Wunsch



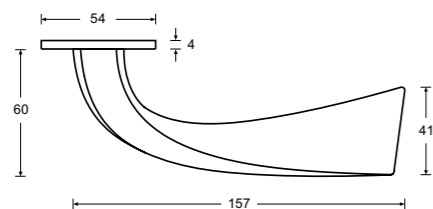
HAFI Flush Line – Design 233/870

Wartungsfreie Türdrückergarnitur mit Edelstahlunterkonstruktion und Feder Vorspannung, festdrehbar gelagert, Schnellmontage durch „Push-Click“-Funktion, wahlweise auch zur flächenbündigen Montage im Türblatt geeignet, mit Rosetten und Schlüsselschildern, unsichtbare Befestigung

200.000 Bewegungszyklen mit Zertifikat
freies Spiel < 1,0 mm
freie Winkelbewegung < 1,0 mm

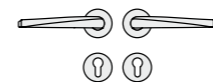
Klassifizierungsschlüssel nach DIN EN 1906
47-B140B

- Edelstahl matt (Feinguss)
- Edelstahl poliert (Feinguss)



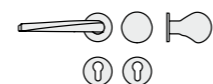
nur mit Vierkantstift 9 mm erhältlich

Türdrückergarnituren



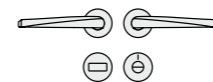
R 233/870

Wechselgarnituren



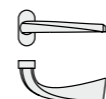
WE/R 233/233K/870

Badgarnituren



WC/R 233/870/873/872

Profiltürdrücker



233/788



233K/788

Wohnaccessoires

Fenstergriff



FG 233/430



440 abschließbar



442 abschließbar


HAFI Flush Line
Weitere Informationen
siehe Seite 57



Reduzierte Randhöhe 4 mm



Flächenbündige Montage



RAL-Farbtöne nach Wunsch



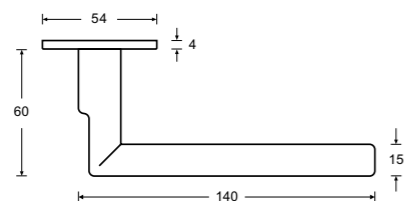
HAFI Flush Line – Design 241/880

Wartungsfreie Türdrückergarnitur mit Edelstahlunterkonstruktion und Feder-
vorspannung, festdrehbar gelagert,
Schnellmontage durch „Push-Click“-
Funktion, wahlweise auch zur flächen-
bündigen Montage im Türblatt geeignet,
mit Rosetten und Schlüsselschildern,
unsichtbare Befestigung

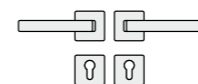
200.000 Bewegungszyklen mit Zertifikat
freies Spiel < 1,0 mm
freie Winkelbewegung < 1,0 mm

Klassifizierungsschlüssel nach DIN EN 1906
47-B140B


- Edelstahl matt
- Edelstahl poliert



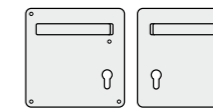
Türdrückergarnituren



R 241/880

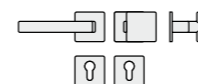


LS 241/818

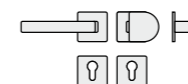


QS 241/800/801

Wechselgarnituren



WE/R 241/241K/880



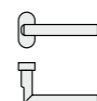
WE/R 241/242K/880

Badgarnituren

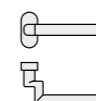


WC/R 241/880/883/882

Profiltürdrücker



241/788



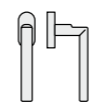
341/788



242K/788

Wohnaccessoires

Fenstergriff



FG 241/430



440 abschließbar



442 abschließbar


HAFI Flush Line
Weitere Informationen
siehe Seite 57



Reduzierte Randhöhe 4 mm



Flächenbündige Montage



RAL-Farbtönen nach Wunsch



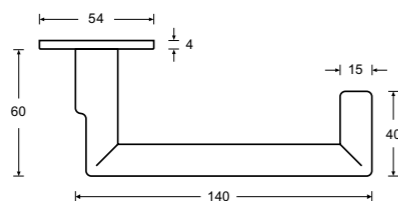
HAFI Flush Line – Design 241P/880

Wartungsfreie Türdrückergarnitur mit Edelstahlunterkonstruktion und Feder-
vorspannung, festdrehbar gelagert,
Schnellmontage durch „Push-Click“-
Funktion, wahlweise auch zur flächen-
bündigen Montage im Türblatt geeignet,
mit Rosetten und Schlüsselschildern,
unsichtbare Befestigung

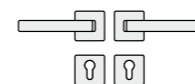
200.000 Bewegungszyklen mit Zertifikat
freies Spiel < 1,0 mm
freie Winkelbewegung < 1,0 mm

Klassifizierungsschlüssel nach DIN EN 1906
47-B140B


- Edelstahl matt
- Edelstahl poliert



Türdrückergarnituren



R 241P/880

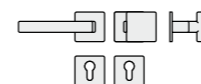


LS 241P/818

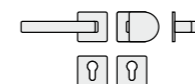


QS 241P/800/801

Wechselgarnituren

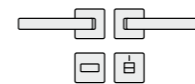


WE/R 241P/241K/880



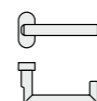
WE/R 241P/242K/880

Badgarnituren

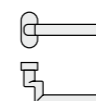


WC/R 241P/880/883/882

Profiltürdrücker



241P/788



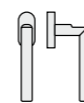
341P/788



242K/788

Wohnaccessoires

Fenstergriff



FG 241/430



440 abschließbar



442 abschließbar



HAFI Public Line – Design 243/830

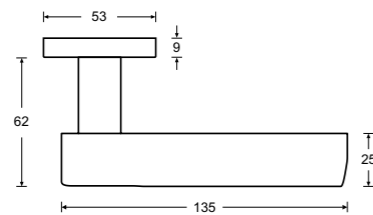
Wartungsfreie Türdrückergarnitur mit integriertem Kugellager und reibungsarmer, selbstschmierender Ausgleichslagerung, mit Federvorspannung, Unterkonstruktion aus Stahl verzinkt, mit Rosetten und Schlüsselschildern, unsichtbare Befestigung

1.000.000 Bewegungszyklen mit Zertifikat*
 freies Spiel < 1,0 mm
 freie Winkelbewegung < 1,0 mm

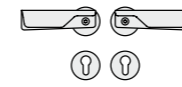
Klassifizierungsschlüssel nach DIN EN 1906

4|7*|-B1|1|5|0|B

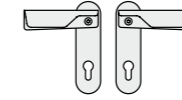
- Edelstahl matt
- Edelstahl poliert



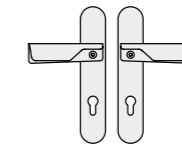
Türdrückergarnituren



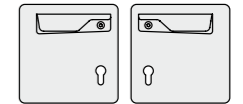
R 243/830



KS 243/813

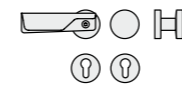


LS 243/811

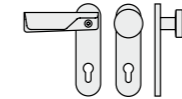


QS 243/805

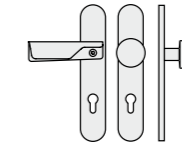
Wechselgarnituren



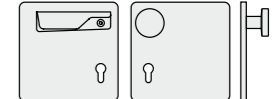
WE/R 243/280/830



WE/KS 243/280/813

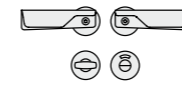


WE/LS 243/280/811

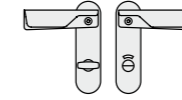


WE/QS 243/280/805

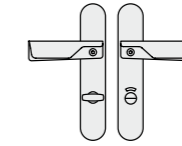
Badgarnituren



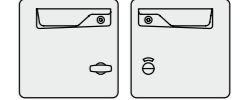
WC/R 243/830/833/832



WC/KS 243/813/833/832



WC/LS 243/811/833/832



WC/QS 243/805/833/832

Profiltürdrücker

Wohnaccessoires

Fenstergriff


HAFI Flush Line
Weitere Informationen
siehe Seite 57



Reduzierte Randhöhe 4 mm



Flächenbündige Montage



RAL-Farbtön nach Wunsch



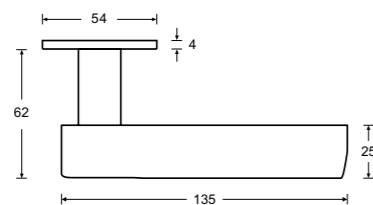
HAFI Flush Line – Design 243/880

Wartungsfreie Türdrückergarnitur mit Edelstahlunterkonstruktion und Feder Vorspannung, festdrehbar gelagert, Schnellmontage durch „Push-Click“-Funktion, wahlweise auch zur flächenbündigen Montage im Türblatt geeignet, mit Rosetten und Schlüsselschildern, unsichtbare Befestigung

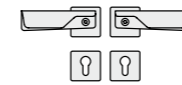
200.000 Bewegungszyklen mit Zertifikat
freies Spiel < 1,0 mm
freie Winkelbewegung < 1,0 mm

Klassifizierungsschlüssel nach DIN EN 1906
47-B140B

- Edelstahl matt
- Edelstahl poliert

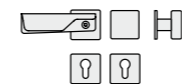


Türdrückergarnituren



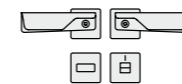
R 243/880

Wechselgarnituren



WE/R 243/283/880

Badgarnituren



WC/R 243/880/883/882

Profiltürdrücker

Wohnaccessoires

Fenstergriff



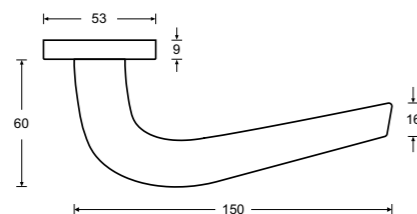
HAFI Public Line – Design 247/830

Wartungsfreie Türdrückergarnitur mit integriertem Kugellager und reibungsarmer, selbstschmierender Ausgleichlagerung, mit Federvorspannung, Unterkonstruktion aus Stahl verzinkt, mit Rosetten und Schlüsselschildern, unsichtbare Befestigung

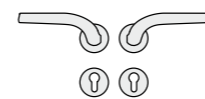
1.000.000 Bewegungszyklen mit Zertifikat*
 freies Spiel < 1,0 mm
 freie Winkelbewegung < 1,0 mm

Klassifizierungsschlüssel nach DIN EN 1906
 4|7*|-B1|1|5|0|B

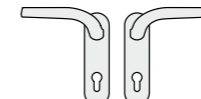
- Edelstahl matt (Feinguss)
- Edelstahl poliert (Feinguss)



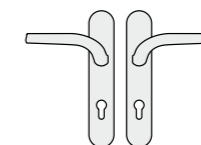
Türdrückergarnituren



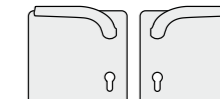
R 247/830



KS 247/813

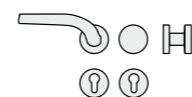


LS 247/811

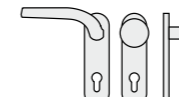


QS 247/805

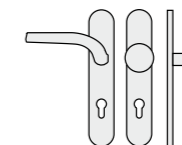
Wechselgarnituren



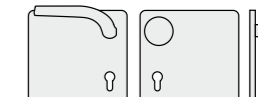
WE/R 247/280/830



WE/KS 247/280/813

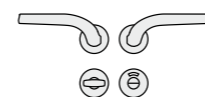


WE/LS 247/280/811

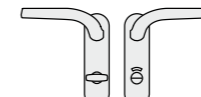


WE/QS 247/280/805

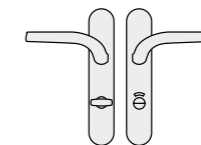
Badgarnituren



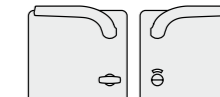
WC/R 247/830/833/832



WC/KS 247/813/833/832



WC/LS 247/811/833/832



WC/QS 247/805/833/832

Profiltürdrücker



247/788

Wohnaccessoires

Fenstergriff

HAFI Flush Line
Weitere Informationen
siehe Seite 57



Reduzierte Randhöhe 4 mm



Flächenbündige Montage



RAL-Farbtönen nach Wunsch



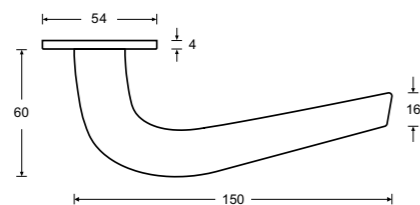
HAFI Flush Line – Design 247/870

Wartungsfreie Türdrückergarnitur mit Edelstahlunterkonstruktion und Feder-
vorspannung, festdrehbar gelagert,
Schnellmontage durch „Push-Click“-
Funktion, wahlweise auch zur flächen-
bündigen Montage im Türblatt geeignet,
mit Rosetten und Schlüsselschildern,
unsichtbare Befestigung

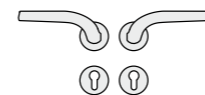
200.000 Bewegungszyklen mit Zertifikat
freies Spiel < 1,0 mm
freie Winkelbewegung < 1,0 mm

Klassifizierungsschlüssel nach DIN EN 1906
47-B140B

- Edelstahl matt (Feinguss)
- Edelstahl poliert (Feinguss)

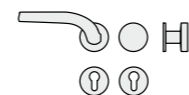


Türdrückergarnituren



R 247/870

Wechselgarnituren



WE/R 247/280/870

Badgarnituren



WC/R 247/870/873/872

Profiltürdrücker



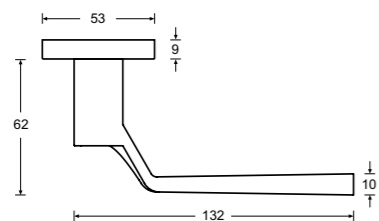
247/788

Wohnaccessoires

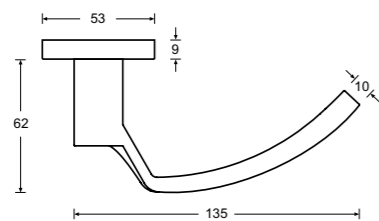
Fenstergriff



Design 248
nicht DIN EN 179 konform



Design 248P
DIN EN 179 konform



HAFI Public Line – Design 248/830 248P/830

Wartungsfreie Türdrückergarnitur mit integriertem Kugellager und reibungsarmer, selbstschmierender Ausgleichslagerung, mit Federvorspannung, Unterkonstruktion aus Stahl verzinkt, mit Rosetten und Schlüsselschildern, unsichtbare Befestigung

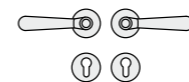
1.000.000 Bewegungszyklen mit Zertifikat*
freies Spiel < 1,0 mm
freie Winkelbewegung < 1,0 mm

Klassifizierungsschlüssel nach DIN EN 1906
4|7*|-B1|1|5|0|B

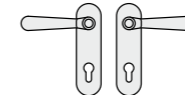
- Edelstahl matt (Feinguss)
- Edelstahl poliert (Feinguss)



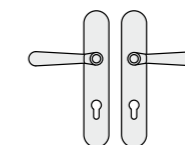
Türdrückergarnituren



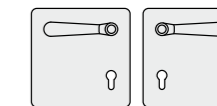
R 248/830



KS 248/813

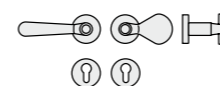


LS 248/811

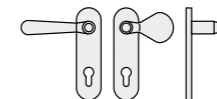


QS 248/805

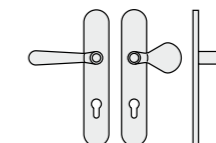
Wechselgarnituren



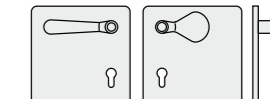
WE/R 248/248K/830



WE/KS 248/248K/813



WE/LS 248/248K/811

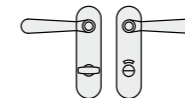


WE/QS 248/248K/805

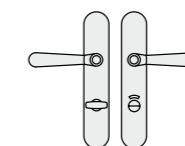
Badgarnituren



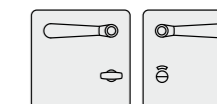
WC/R 248/830/833/832



WC/KS 248/813/833/832

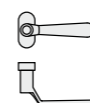


WC/LS 248/811/833/832

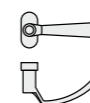


WC/QS 248/805/833/832

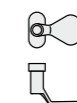
Profiltürdrücker



248/788



248P/788



248K/788

Wohnaccessoires

Fenstergriff



FG 248/430



FG 248T/430



440 ■ abschließbar



442 ■ abschließbar

HAFI Flush Line
Weitere Informationen
siehe Seite 57



Reduzierte Randhöhe 4 mm



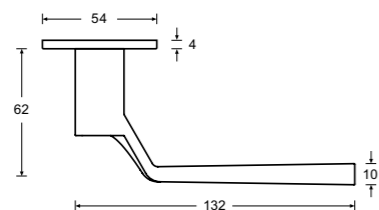
Flächenbündige Montage



RAL-Farbtöne nach Wunsch

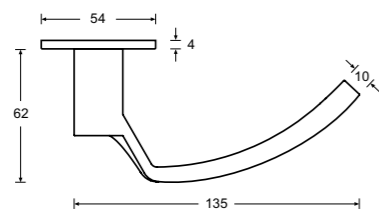


Design 248
nicht DIN EN 179 konform



Design 248P
DIN EN 179 konform

nur mit Vierkantstift 9 mm
erhältlich



HAFI Flush Line – Design 248/870 248P/870

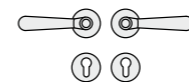
Wartungsfreie Türdrückergarnitur mit Edelstahlunterkonstruktion und Feder-
vorspannung, festdrehbar gelagert,
Schnellmontage durch „Push-Click“-
Funktion, wahlweise auch zur flächen-
bündigen Montage im Türblatt geeignet,
mit Rosetten und Schlüsselschildern,
unsichtbare Befestigung

200.000 Bewegungszyklen mit Zertifikat
freies Spiel < 1,0 mm
freie Winkelbewegung < 1,0 mm

Klassifizierungsschlüssel nach DIN EN 1906
47-B140B

- Edelstahl matt (Feinguss)
- Edelstahl poliert (Feinguss)

Türdrückergarnituren



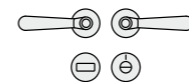
R 248/870

Wechselgarnituren



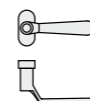
WE/R 248/248K/870

Badgarnituren

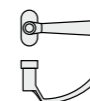


WC/R 248/870/873/872

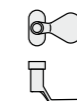
Profiltürdrücker



248/788



248P/788



248K/788

Wohnaccessoires

Fenstergriff



FG 248/430



FG 248T/430



440 abschließbar



442 abschließbar

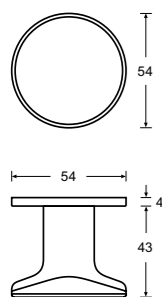


HAFI Flush Line – Design 311K/870

Flacher Knopf
auf runder Design-Rosette,
fest oder festdrehbar,
unsichtbare Befestigung,
mit Edelstahlunterkonstruktion

Vierkantstift 8 mm, Vierkantstift 9 mm

- Edelstahl matt (Feinguss)
- Edelstahl poliert (Feinguss)

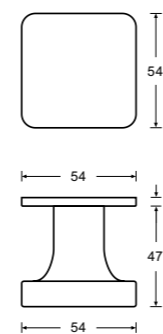


HAFI Flush Line – Design 212K/880

Flacher Knopf
auf eckiger Design-Rosette,
fest oder festdrehbar,
unsichtbare Befestigung,
mit Edelstahlunterkonstruktion

Vierkantstift 8 mm, Vierkantstift 9 mm

- Edelstahl matt
- Edelstahl poliert



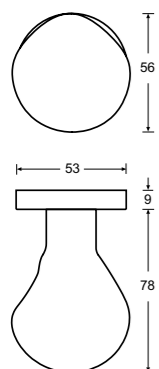


HAFI Public Line – Design 233K/830

Runder Knopf
auf runder Design-Rosette,
fest oder festdrehbar,
unsichtbare Befestigung,
mit Stahlunterkonstruktion

Vierkantstift 8 mm, Vierkantstift 9 mm

- Edelstahl matt
- Edelstahl poliert

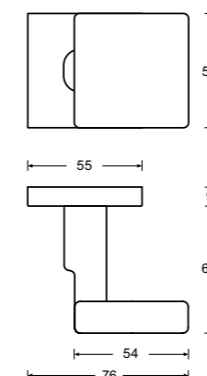


HAFI Public Line – Design 241K/840

Flacher Knopf, abgekröpft,
auf eckiger Design-Rosette,
fest oder festdrehbar,
unsichtbare Befestigung,
mit Stahlunterkonstruktion

Vierkantstift 8 mm, Vierkantstift 9 mm

- Edelstahl matt
- Edelstahl poliert

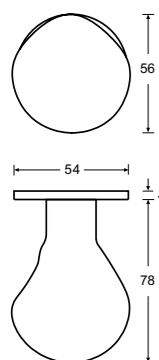


HAFI Flush Line – Design 233K/870

Runder Knopf
auf runder Design-Rosette,
fest oder festdrehbar,
unsichtbare Befestigung,
mit Edelstahlunterkonstruktion

Vierkantstift 8 mm, Vierkantstift 9 mm

- Edelstahl matt
- Edelstahl poliert

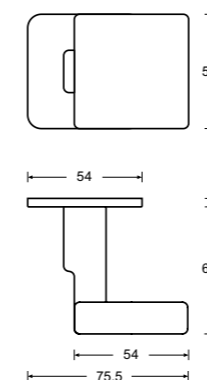


HAFI Flush Line – Design 241K/880

Flacher Knopf, abgekröpft,
auf eckiger Design-Rosette,
fest oder festdrehbar,
unsichtbare Befestigung,
mit Edelstahlunterkonstruktion

Vierkantstift 8 mm, Vierkantstift 9 mm

- Edelstahl matt
- Edelstahl poliert



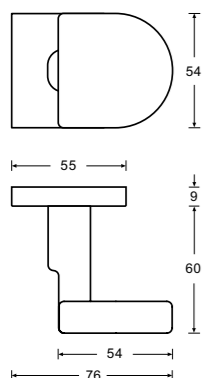


HAFI Public Line – Design 242K/840

Flacher Knopf, abgekröpft,
auf eckiger Design-Rosette,
fest oder festdrehbar,
unsichtbare Befestigung,
mit Stahlunterkonstruktion

Vierkantstift 8 mm, Vierkantstift 9 mm

- Edelstahl matt
- Edelstahl poliert


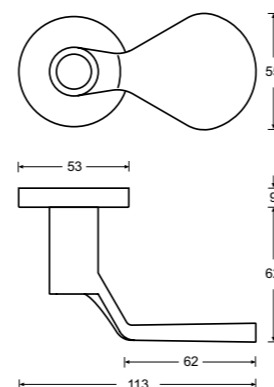


HAFI Public Line – Design 248K/830

Flacher Knopf, abgekröpft,
auf runder Design-Rosette,
fest oder festdrehbar,
unsichtbare Befestigung,
mit Stahlunterkonstruktion

Vierkantstift 8 mm, Vierkantstift 9 mm

- Edelstahl matt (Feinguss)
- Edelstahl poliert (Feinguss)

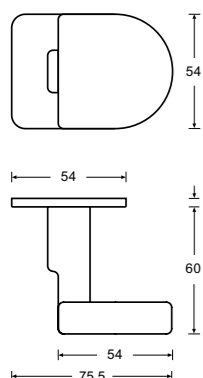


HAFI Flush Line – Design 242K/880

Flacher Knopf, abgekröpft,
auf eckiger Design-Rosette,
fest oder festdrehbar,
unsichtbare Befestigung,
mit Edelstahlunterkonstruktion

Vierkantstift 8 mm, Vierkantstift 9 mm

- Edelstahl matt
- Edelstahl poliert


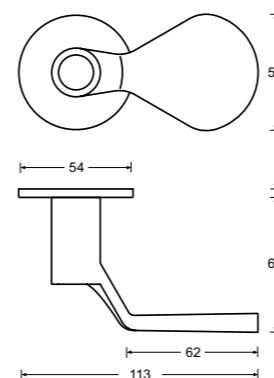


HAFI Flush Line – Design 248K/870

Flacher Knopf, abgekröpft,
auf runder Design-Rosette,
fest oder festdrehbar,
unsichtbare Befestigung,
mit Edelstahlunterkonstruktion

Vierkantstift 8 mm, Vierkantstift 9 mm

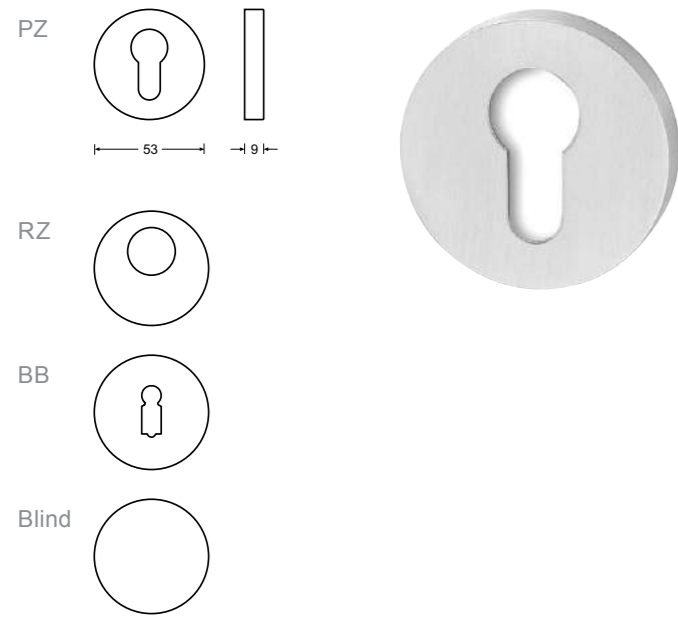
- Edelstahl matt (Feinguss)
- Edelstahl poliert (Feinguss)



HAFI Public Line – Design 831

Design-Schlüsselrosette,
unsichtbare Befestigung,
PZ, RZ, BB, Blind

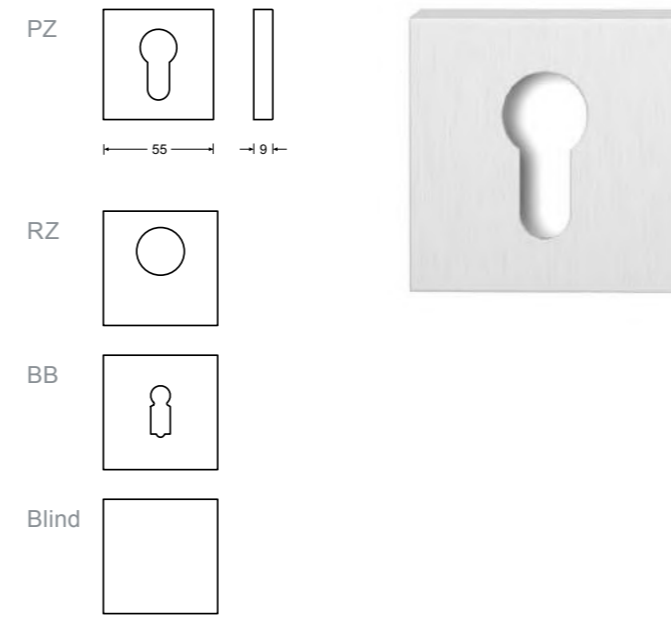
- Edelstahl matt
- Edelstahl poliert



HAFI Public Line – Design 841

Design-Schlüsselrosette,
unsichtbare Befestigung,
PZ, RZ, BB, Blind


- Edelstahl matt
- Edelstahl poliert



HAFI Flush Line – Design 871

Design-Schlüsselrosette,
unsichtbare Befestigung,
PZ, RZ, Oval, Blind

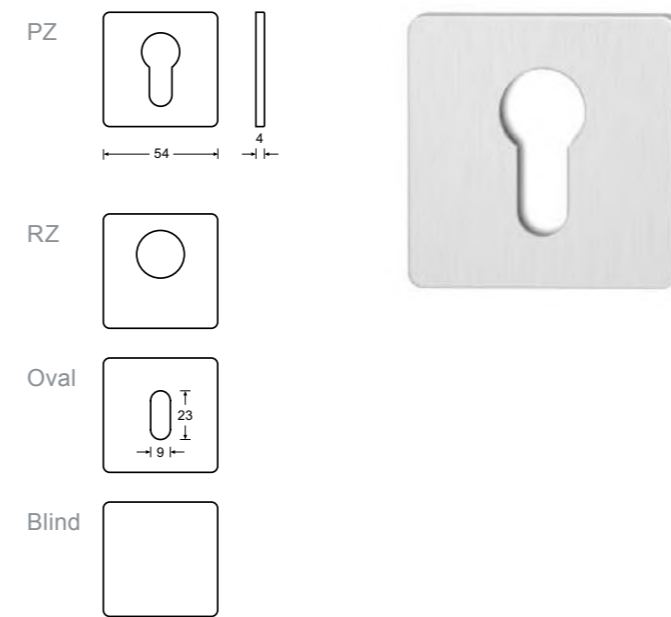
- Edelstahl matt
- Edelstahl poliert



HAFI Flush Line – Design 881

Design-Schlüsselrosette,
unsichtbare Befestigung,
PZ, RZ, Oval, Blind

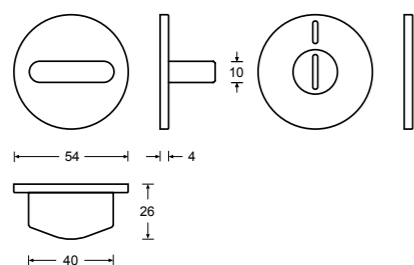
- Edelstahl matt
- Edelstahl poliert



HAFI Flush Line – Design 311WC

Design-WC-Rosetten,
mit rot/grün-Anzeige,
unsichtbare Befestigung

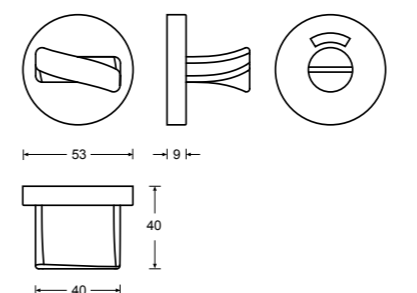
- Edelstahl matt
- Edelstahl poliert



HAFI Public Line – Design 233WC

Design-WC-Rosetten,
mit rot/weiß-Anzeige,
unsichtbare Befestigung

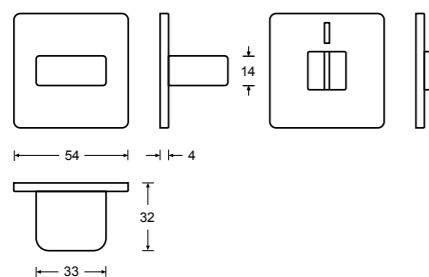
- Edelstahl matt
- Edelstahl poliert

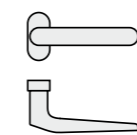


HAFI Flush Line – Design 212WC

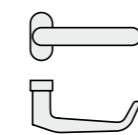
Design-WC-Rosetten,
mit rot/grün-Anzeige,
unsichtbare Befestigung

- Edelstahl matt
- Edelstahl poliert

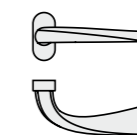




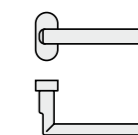
311/788



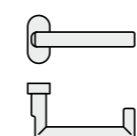
311P/788



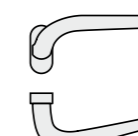
233/788



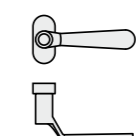
241/788



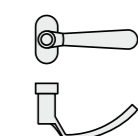
241P/788



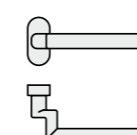
247/788



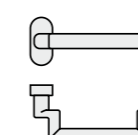
248/788



248P/788



341/788



341P/788



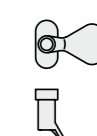
311K/788



233K/788



242K/788



248K/788



212K/798



241K/798



783 RH6



793 RH6



485 RH14



HAFI Public Line – Design 311/788 311P/788

Türdrücker auf ovaler Rosette,
mit Federvorspannung, nicht rechts/links
verwendbar, unsichtbare Befestigung

Vierkantstift 9 mm

1.000.000 Bewegungszyklen mit Zertifikat*
freies Spiel < 1,0 mm
freie Winkelbewegung < 1,0 mm

Klassifizierungsschlüssel nach DIN EN 1906
4|7*|-|B|1|5|0|B

Türdrücker auf ovaler Rosette, mit Feder-
unterstützung, rechts/links verwendbar,
unsichtbare Befestigung

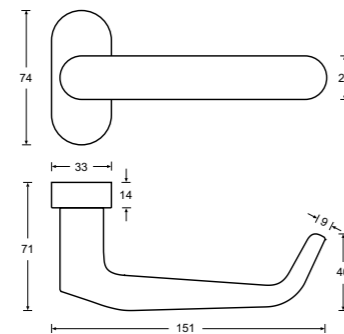
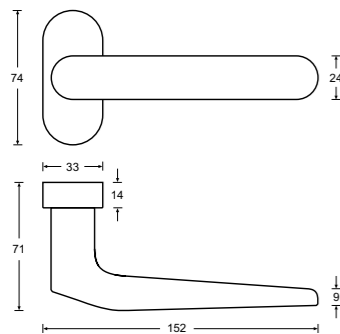
Vierkantstift 9 mm

Klassifizierungsschlüssel nach DIN EN 1906
4|7|-|B|1|5|0|A

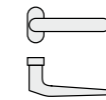
- Edelstahl matt
- Edelstahl poliert

Design 311 – nicht DIN EN 179 konform

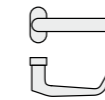
Design 311P – DIN EN 179 konform



Drücker auf ovaler Rosette

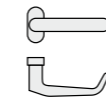


311/788
311/788



311P/788
311P/788

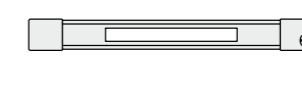
Notausgangs- und Panikbeschläge



311P/788
nach DIN EN 179



740 Pushbar
nach DIN EN 1125



760 Touchbar
nach DIN EN 1125

Knöpfe/Knopfdrücker



311K/788

Rosetten



485 RH14



784 RH9



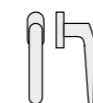
783 RH6



777

Wohnaccessoires

Fenstergriff



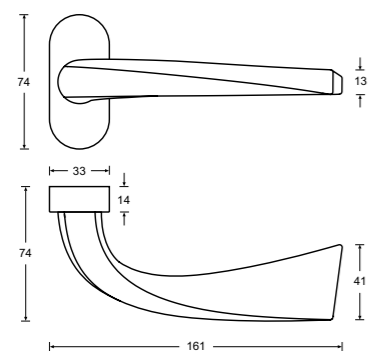
FG 311/430



440 abschließbar



442 abschließbar



HAFI Public Line – Design 233/788

Türdrücker auf ovaler Rosette,
mit Federvorspannung, nicht rechts/links
verwendbar, unsichtbare Befestigung

Vierkantstift 9 mm

1.000.000 Bewegungszyklen mit Zertifikat*
freies Spiel < 1,0 mm
freie Winkelbewegung < 1,0 mm

Klassifizierungsschlüssel nach DIN EN 1906
4|7*|-|B|1|5|0|B

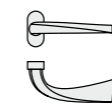
Türdrücker auf ovaler Rosette, mit Feder-
unterstützung, rechts/links verwendbar,
unsichtbare Befestigung

Vierkantstift 9 mm

Klassifizierungsschlüssel nach DIN EN 1906
4|7|-|B|1|5|0|A

- Edelstahl matt (Feinguss)
- Edelstahl poliert (Feinguss)

Drücker auf ovaler Rosette



233/788
233/788

Notausgangs- und Panikbeschläge



233/788
nach DIN EN 179



740 Pushbar
nach DIN EN 1125



760 Touchbar
nach DIN EN 1125

Knöpfe/Knopfdrücker



233K/788

Rosetten



485 RH14



784 RH9



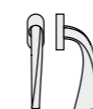
783 RH6



777

Wohnaccessoires

Fenstergriff



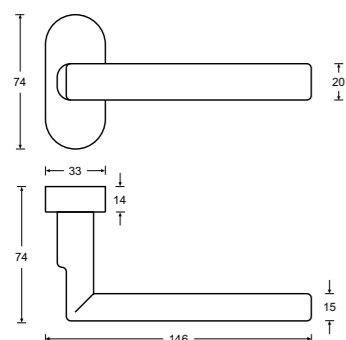

FG 233/430



440 abschließbar



442 abschließbar



HAFI Public Line – Design 241/788

Türdrücker auf ovaler Rosette, mit Federvorspannung, nicht rechts/links verwendbar, unsichtbare Befestigung

Vierkantstift 9 mm

1.000.000 Bewegungszyklen mit Zertifikat*
freies Spiel < 1,0 mm
freie Winkelbewegung < 1,0 mm

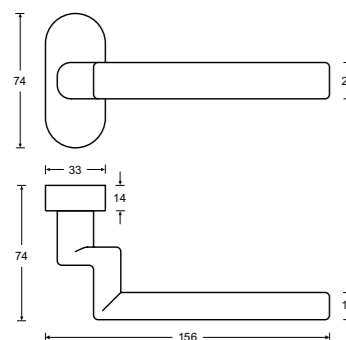

Klassifizierungsschlüssel nach DIN EN 1906
47*-B150B

Türdrücker auf ovaler Rosette, mit Federunterstützung, rechts/links verwendbar, unsichtbare Befestigung

Vierkantstift 9 mm

Klassifizierungsschlüssel nach DIN EN 1906
47-B150A

- Edelstahl matt
- Edelstahl poliert



HAFI Public Line – Design 341/788

Türdrücker auf ovaler Rosette, mit Federvorspannung, nicht rechts/links verwendbar, unsichtbare Befestigung

Vierkantstift 9 mm

1.000.000 Bewegungszyklen mit Zertifikat*
freies Spiel < 1,0 mm
freie Winkelbewegung < 1,0 mm

Klassifizierungsschlüssel nach DIN EN 1906
47*-B150B

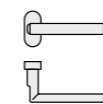
Türdrücker auf ovaler Rosette, mit Federunterstützung, rechts/links verwendbar, unsichtbare Befestigung

Vierkantstift 9 mm

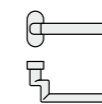
Klassifizierungsschlüssel nach DIN EN 1906
47-B150A

- Edelstahl matt
- Edelstahl poliert

Drücker auf ovaler Rosette

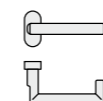


241/788
241/788




341/788
341/788

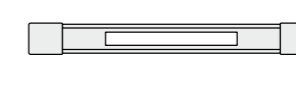
Notausgangs- und Panikbeschläge



241P/788
nach DIN EN 179



740 Pushbar
nach DIN EN 1125



760 Touchbar
nach DIN EN 1125

Knöpfe/Knopfdrücker



242K/788

Rosetten



485 RH14



784 RH9



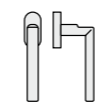
783 RH6



777

Wohnaccessoires

Fenstergriff



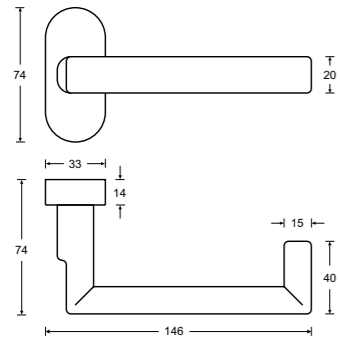

FG 241/430



440 abschließbar



442 abschließbar



HAFI Public Line – Design 241P/788

Türdrücker auf ovaler Rosette, mit Federvorspannung, nicht rechts/links verwendbar, unsichtbare Befestigung

Vierkantstift 9 mm

1.000.000 Bewegungszyklen mit Zertifikat*
freies Spiel < 1,0 mm
freie Winkelbewegung < 1,0 mm

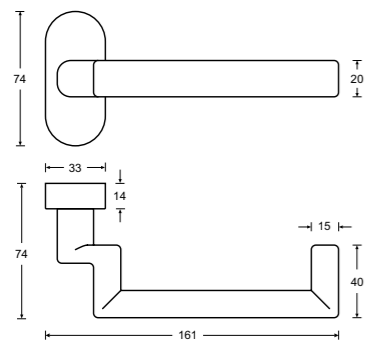

Klassifizierungsschlüssel nach DIN EN 1906
47*-B150B

Türdrücker auf ovaler Rosette, mit Federunterstützung, rechts/links verwendbar, unsichtbare Befestigung

Vierkantstift 9 mm

Klassifizierungsschlüssel nach DIN EN 1906
47-B150A

- Edelstahl matt
- Edelstahl poliert



HAFI Public Line – Design 341P/788

Türdrücker auf ovaler Rosette, mit Federvorspannung, nicht rechts/links verwendbar, unsichtbare Befestigung

Vierkantstift 9 mm

1.000.000 Bewegungszyklen mit Zertifikat*
freies Spiel < 1,0 mm
freie Winkelbewegung < 1,0 mm

Klassifizierungsschlüssel nach DIN EN 1906
47*-B150B

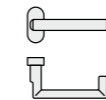
Türdrücker auf ovaler Rosette, mit Federunterstützung, rechts/links verwendbar, unsichtbare Befestigung

Vierkantstift 9 mm

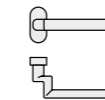
Klassifizierungsschlüssel nach DIN EN 1906
47-B150A

- Edelstahl matt
- Edelstahl poliert

Drücker auf ovaler Rosette

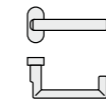


241P/788
241P/788




341P/788
341P/788

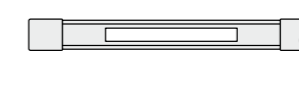
Notausgangs- und Panikbeschläge



241P/788
nach DIN EN 179



740 Pushbar
nach DIN EN 1125



760 Touchbar
nach DIN EN 1125

Knöpfe/Knopfdrücker



242K/788

Rosetten



485 RH14



784 RH9



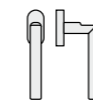
783 RH6



777

Wohnaccessoires

Fenstergriff



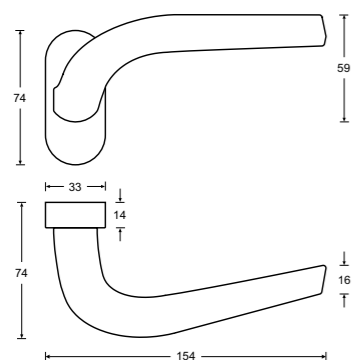
FG 241/430



440 abschließbar



442 abschließbar



HAFI Public Line – Design 247/788

Türdrücker auf ovaler Rosette, mit Federvorspannung, nicht rechts/links verwendbar, unsichtbare Befestigung

Vierkantstift 9 mm

1.000.000 Bewegungszyklen mit Zertifikat*
freies Spiel < 1,0 mm
freie Winkelbewegung < 1,0 mm

Klassifizierungsschlüssel nach DIN EN 1906
47*-B150B

Türdrücker auf ovaler Rosette, mit Federunterstützung, rechts/links verwendbar, unsichtbare Befestigung

Vierkantstift 9 mm

Klassifizierungsschlüssel nach DIN EN 1906
47-B150A

- Edelstahl matt (Feinguss)
- Edelstahl poliert (Feinguss)

Drücker auf ovaler Rosette



247/788
247/788

Notausgangs- und Panikbeschläge



247/788
nach DIN EN 179



740 Pushbar
nach DIN EN 1125



760 Touchbar
nach DIN EN 1125

Knöpfe/Knopfdrücker



280/788



285/788



286/788



288/788

Rosetten



485 RH14



784 RH9



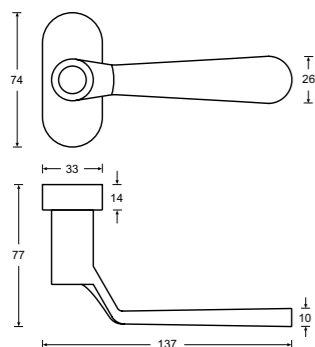
783 RH6



777

Wohnaccessoires

Fenstergriff



HAFI Public Line – Design 248/788

Türdrücker auf ovaler Rosette, mit Federvorspannung, nicht rechts/links verwendbar, unsichtbare Befestigung

Vierkantstift 9 mm

1.000.000 Bewegungszyklen mit Zertifikat*
freies Spiel < 1,0 mm
freie Winkelbewegung < 1,0 mm

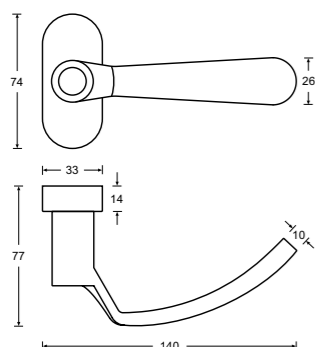
Klassifizierungsschlüssel nach DIN EN 1906
47*-B150B

Türdrücker auf ovaler Rosette, mit Federunterstützung, rechts/links verwendbar, unsichtbare Befestigung

Vierkantstift 9 mm

Klassifizierungsschlüssel nach DIN EN 1906
47-B150A

- Edelstahl matt (Feinguss)
- Edelstahl poliert (Feinguss)



HAFI Public Line – Design 248P/788

Türdrücker auf ovaler Rosette, mit Federvorspannung, nicht rechts/links verwendbar, unsichtbare Befestigung

Vierkantstift 9 mm

1.000.000 Bewegungszyklen mit Zertifikat*
freies Spiel < 1,0 mm
freie Winkelbewegung < 1,0 mm

Klassifizierungsschlüssel nach DIN EN 1906
47*-B150B

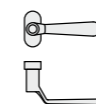
Türdrücker auf ovaler Rosette, mit Federunterstützung, rechts/links verwendbar, unsichtbare Befestigung

Vierkantstift 9 mm

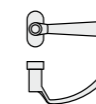
Klassifizierungsschlüssel nach DIN EN 1906
47-B150A

- Edelstahl matt (Feinguss)
- Edelstahl poliert (Feinguss)

Drücker auf ovaler Rosette

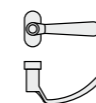


248/788
248/788




248P/788
248P/788

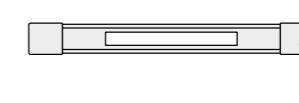
Notausgangs- und Panikbeschläge



248P/788 nach DIN EN 179

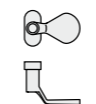


740 Pushbar nach DIN EN 1125



760 Touchbar nach DIN EN 1125

Knöpfe/Knopfdrücker



248K/788

Rosetten



485 RH14



784 RH9



783 RH6



777

Wohnaccessoires

Fenstergriff



FG 248/430



FG 248T/430



440 abschließbar



442 abschließbar

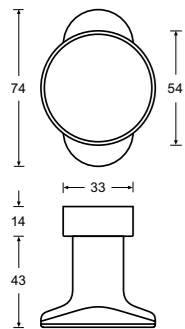


HAFI Public Line – Design 311K/788

Flacher Knopf auf ovaler Rosette, rechts/links verwendbar, fest oder festdrehbar, unsichtbare Befestigung, mit Stahlunterkonstruktion

Vierkantstift 8 mm, Vierkantstift 9 mm

- Edelstahl matt (Feinguss)
- Edelstahl poliert (Feinguss)

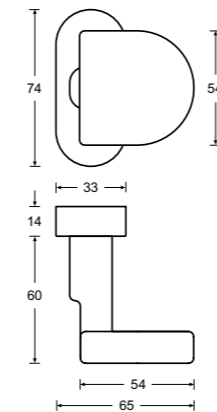


HAFI Public Line – Design 242K/788

Flacher Knopf, abgekröpft, auf ovaler Rosette, rechts/links verwendbar, fest oder festdrehbar, unsichtbare Befestigung, mit Stahlunterkonstruktion

Vierkantstift 8 mm, Vierkantstift 9 mm

- Edelstahl matt
- Edelstahl poliert


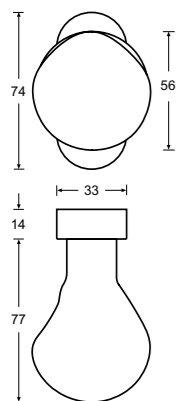


HAFI Public Line – Design 233K/788

Runder Knopf auf ovaler Rosette, rechts/links verwendbar, fest oder festdrehbar, unsichtbare Befestigung, mit Stahlunterkonstruktion

Vierkantstift 8 mm, Vierkantstift 9 mm

- Edelstahl matt
- Edelstahl poliert


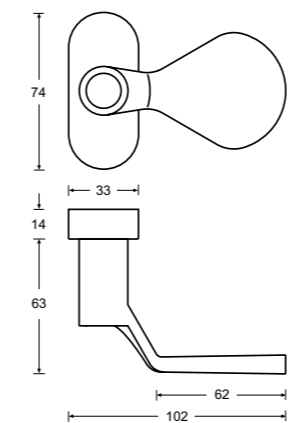


HAFI Public Line – Design 248K/788

Flacher Knopf, abgekröpft, auf ovaler Rosette, rechts/links verwendbar, fest oder festdrehbar, unsichtbare Befestigung, mit Stahlunterkonstruktion

Vierkantstift 8 mm, Vierkantstift 9 mm

- Edelstahl matt (Feinguss)
- Edelstahl poliert (Feinguss)



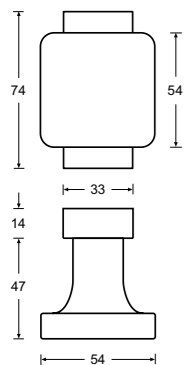


HAFI Public Line – Design 212K/798

Flacher Knopf auf eckiger Rosette, rechts/links verwendbar, fest oder festdrehbar, unsichtbare Befestigung, mit Stahlunterkonstruktion

Vierkantstift 8 mm, Vierkantstift 9 mm

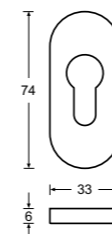
- Edelstahl matt
- Edelstahl poliert



HAFI Public Line – Design 782

Klipsrosette, Randhöhe 6 mm, mit Kunststoff-Unterkonstruktion, PZ, RZ, Blind

- Edelstahl matt
- Edelstahl poliert


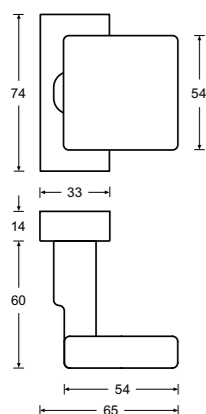


HAFI Public Line – Design 241K/798

Flacher Knopf, abgekröpft, auf eckiger Rosette, rechts/links verwendbar, fest oder festdrehbar, unsichtbare Befestigung, mit Stahlunterkonstruktion

Vierkantstift 8 mm, Vierkantstift 9 mm

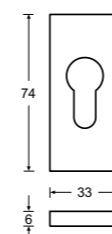
- Edelstahl matt
- Edelstahl poliert



HAFI Public Line – Design 792

Klipsrosette, Randhöhe 6 mm, mit Kunststoff-Unterkonstruktion, PZ, RZ, Blind

- Edelstahl matt
- Edelstahl poliert

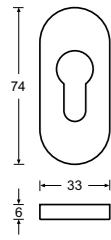




HAFI Public Line – Design 783

Schieberosette, Randhöhe 6 mm,
mit Stahlunterkonstruktion,
PZ, RZ, Blind

- Edelstahl matt
- Edelstahl poliert



HAFI Public Line – Design 784

Schieberosette, Randhöhe 9 mm,
mit Stahlunterkonstruktion,
PZ, RZ, Blind

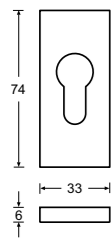
- Edelstahl matt
- Edelstahl poliert



HAFI Public Line – Design 793

Schieberosette, Randhöhe 6 mm,
mit Stahlunterkonstruktion,
PZ, RZ, Blind

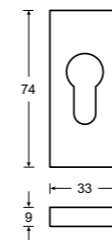
- Edelstahl matt
- Edelstahl poliert

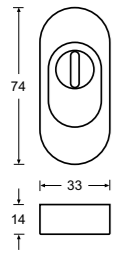


HAFI Public Line – Design 794

Schieberosette, Randhöhe 9 mm,
mit Stahlunterkonstruktion,
PZ, RZ, Blind

- Edelstahl matt
- Edelstahl poliert

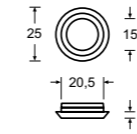




HAFI Public Line – Design 485

Schutzrosette mit Zylinderabdeckung ZA
(mit Kernziehschutz), Randhöhe 14 mm,
für Zylinderüberstand 14 – 18 mm

■ Edelstahl matt



HAFI Public Line – Design 777

PZ-Abdeckung für Profilrahmentüren

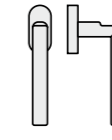
■ Edelstahl matt



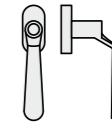
FG 311/430



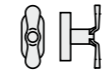
FG 233/430



FG 241/430



FG 248/430



FG 248T/430



440 abschließbar



442 abschließbar



441 abschließbar



443 abschließbar



405





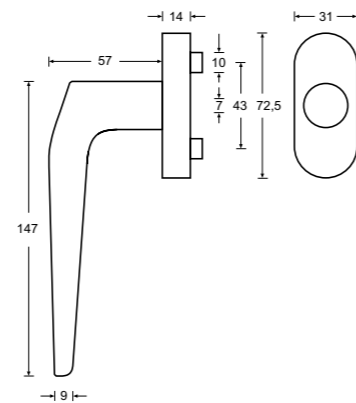
HAFI Public Line – Design 311/430

Fenstergriff nach DIN EN 13126-3 mit 90° oder 45° Rastung, Nocken-Ø 10 mm, Befestigungspunkte 43 mm, Vierkantstift 7 mm (ab 24 mm vorstehend)

abschließbar (mit separatem Unterteil) einbruchhemmend nach DIN EN 1627 RC 1–6

Kippen vor Drehen (mit separatem Unterteil)

- Edelstahl matt
- Edelstahl poliert



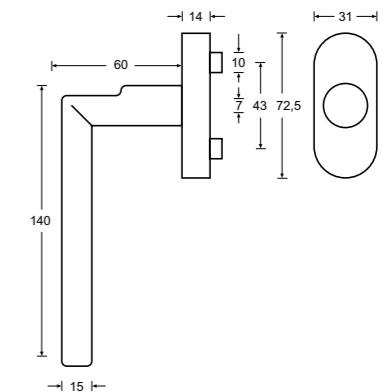
HAFI Public Line – Design 241/430

Fenstergriff nach DIN EN 13126-3 mit 90° oder 45° Rastung, Nocken-Ø 10 mm, Befestigungspunkte 43 mm, Vierkantstift 7 mm (ab 24 mm vorstehend)

abschließbar (mit separatem Unterteil) einbruchhemmend nach DIN EN 1627 RC 1–6

Kippen vor Drehen (mit separatem Unterteil)

- Edelstahl matt
- Edelstahl poliert



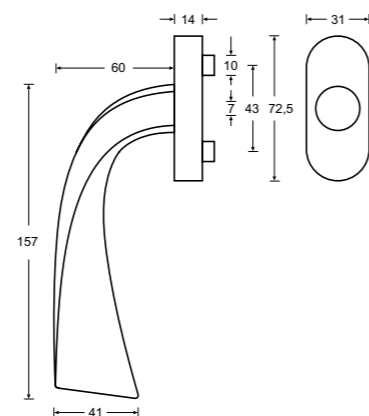
HAFI Public Line – Design 233/430

Fenstergriff nach DIN EN 13126-3 mit 90° oder 45° Rastung, Nocken-Ø 10 mm, Befestigungspunkte 43 mm, Vierkantstift 7 mm (ab 24 mm vorstehend)

abschließbar (mit separatem Unterteil) einbruchhemmend nach DIN EN 1627 RC 1–6

Kippen vor Drehen (mit separatem Unterteil)

- Edelstahl matt (Feinguss)
- Edelstahl poliert (Feinguss)



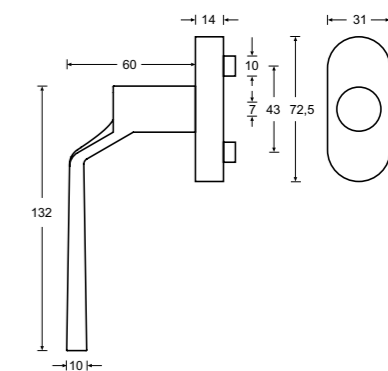
HAFI Public Line – Design 248/430

Fenstergriff nach DIN EN 13126-3 mit 90° oder 45° Rastung, Nocken-Ø 10 mm, Befestigungspunkte 43 mm, Vierkantstift 7 mm (ab 24 mm vorstehend)

abschließbar (mit separatem Unterteil) einbruchhemmend nach DIN EN 1627 RC 1–6

Kippen vor Drehen (mit separatem Unterteil)


- Edelstahl matt (Feinguss)
- Edelstahl poliert (Feinguss)






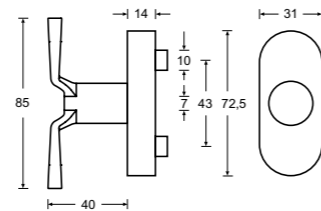
HAFI Public Line – Design 248T/430

Fenstergriff nach DIN EN 13126-3 mit 90° oder 45° Rastung, Nocken-Ø 10 mm, Befestigungspunkte 43 mm, Vierkantstift 7 mm (ab 24 mm vorstehend)

 abschließbar (mit separatem Unterteil) einbruchhemmend nach DIN EN 1627 RC 1–6

 Kippen vor Drehen (mit separatem Unterteil)

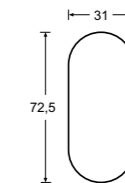
- Edelstahl matt (Feinguss)
- Edelstahl poliert (Feinguss)



HAFI Public Line – Design 405

Verdeckrosette mit ovaler, schwenkbarer Abdeckung für den vertikalen Einsatz (Steckgriff zum Öffnen des Fensters separat bestellbar)

- Edelstahl matt





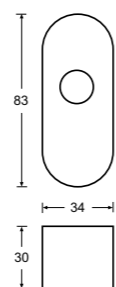
HAFI Public Line – Design 440

▣ Abschließbare Unterkonstruktion, ovale Form, passend zu allen Modellen der Public Line

montierbar mit Schließzylinder nach oben oder nach unten

einbruchhemmend nach DIN EN 1627 RC 1–6

- Edelstahl matt
- Edelstahl poliert



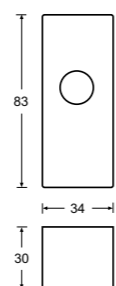
HAFI Public Line – Design 441

▣ Abschließbare Unterkonstruktion, eckige Form, passend zu allen Modellen der Public Line

montierbar mit Schließzylinder nach oben oder nach unten

einbruchhemmend nach DIN EN 1627 RC 1–6

- Edelstahl matt
- Edelstahl poliert

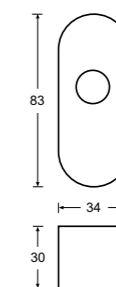


HAFI Public Line – Design 442

▣ Abschließbare Unterkonstruktion mit der Sonderfunktion „Kippen vor Drehen“, ovale Form, passend zu allen Modellen der Public Line

mit Schließzylinder oben auf Anfrage

- Edelstahl matt
- Edelstahl poliert

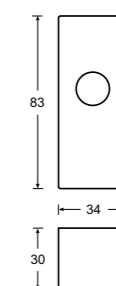


HAFI Public Line – Design 443

▣ Abschließbare Unterkonstruktion mit der Sonderfunktion „Kippen vor Drehen“, eckige Form, passend zu allen Modellen der Public Line

mit Schließzylinder oben auf Anfrage

- Edelstahl matt
- Edelstahl poliert





Informationen Flush Line	128
Übersicht Modelle – Vollblattdüren	130
Türdrückergarnituren – runde Rosetten	132
Türdrückergarnituren – eckige Rosetten	166
Knöpfe und Knopfdrücker	184
Schlüsselrosetten	189
WC-Rosetten	190
Informationen – Fenstergriffe / Hebeschiebetürgriffe	192
Übersicht Modelle – Fenstergriffe / Hebeschiebetürgriffe	193
Fenstergriffe	194
Hebeschiebetürgriffe	198



**HAFI Flush Line
Flächenbündige Ästhetik**

HAFI hat den designtechnischen Trend zur Reduzierung von sichtbaren Strukturen aufgenommen und eine neue Produktlinie für Tür-, Fenster- und Hebeschiebetürgriffe entwickelt. Das Ergebnis ist eine Kombination aus Ästhetik, Flächenbündigkeit und überzeugender Montagefreundlichkeit.

Durch die Gestaltungsmöglichkeit der flächenbündigen Designrosette im Farbton des Tür- oder Fensterelements verschmilzt die Abdeckung mit der Oberfläche zu einer Designeinheit.



Türdrücker

Durch die reduzierte Aufbauhöhe der Rosette von nur 4 mm mit integrierter Federfunktion ermöglicht die Flush Line die uneingeschränkte Nutzung für Objekt- und Feuerschutztüren.

Nach der Befestigung der Unterkonstruktion in oder auf dem Türblatt kann der Türdrücker mit der Deckrosette durch die einfache „Push-Click“-Funktion und das Anziehen einer Madenschraube im Handumdrehen befestigt werden.

Übersicht Modelle – siehe Seite 130



Fenstergriffe

Der HAFI Fenstergriff ist auf einer Unterkonstruktion mit Kugelrastung ohne sichtbare Madenschraube festdrehbar montiert.

Die patentierte „Push-Push“-Funktion ermöglicht durch das einfache Verrasten der Rosette auf der Unterkonstruktion eine werkzeuglose Montage und Demontage der Abdeckung.

Durch die Flächenbündigkeit rückt das jeweilige Fenstergriff-Design verstärkt in den Vordergrund.

Übersicht Modelle – siehe Seite 193

Hebeschiebetürgriffe

Die patentierte „Push-Push“-Funktion ermöglicht es erstmalig, einen Hebeschiebetürgriff flächenbündig in Aluminium- oder Holzschiebetüren montagefreundlich einzulassen.

Übersicht Modelle – siehe Seite 193

Oberflächen

Durch die verschiedenen Oberflächenvarianten in Edelstahl poliert, matt gebürstet oder nach RAL-Wunsch lackiert bietet sich sowohl bei den Fenstergriffen als auch bei den Hebeschiebetürgriffen die Möglichkeit, die Abdeckung mit der Oberfläche des Türelements zu einer Einheit verschmelzen zu lassen.





201/870

202/870

203/870

207/870



209/870

299/870

215/870

218L/870



218/870

238/870

224/870

225/870

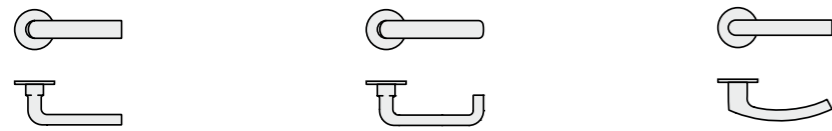


226/870

228/870

234/870

235/870



245/870

246/870

253/870



203/880

208/880

218L/880

218/880



238/880

224/880


228/880

230/880



245/880

246/880

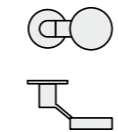


280/870

284/870

285/870

286/870



288/870



241K/880

242K/880

283/880

288/880




871 PZ

873/872

881 PZ

883/882



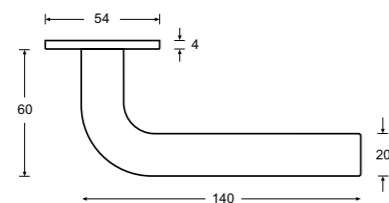
HAFI Flush Line – Design 201/870

Wartungsfreie Türdrückergarnitur mit Edelstahlunterkonstruktion und Feder Vorspannung, festdrehbar gelagert, Schnellmontage durch „Push-Click“-Funktion, wahlweise auch zur flächenbündigen Montage im Türblatt geeignet, mit Rosetten und Schlüsselschildern, unsichtbare Befestigung

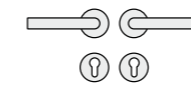
200.000 Bewegungszyklen mit Zertifikat
 freies Spiel < 1,0 mm
 freie Winkelbewegung < 1,0 mm

Klassifizierungsschlüssel nach DIN EN 1906
47-B140B

- Edelstahl matt
- Edelstahl poliert

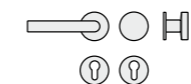


Türdrückergarnituren



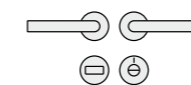
R 201/870

Wechselgarnituren



WE/R 201/280/870

Badgarnituren



WC/R 201/870/873/872

Profiltürdrücker

Wohnaccessoires



984




202XXL/460



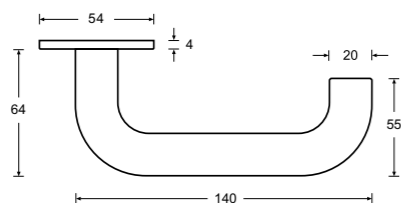
998

Fenstergriff



HAFI Flush Line – Design 202/870

Wartungsfreie Türdrückergarnitur mit Edelstahlunterkonstruktion und Feder-
vorspannung, festdrehbar gelagert,
Schnellmontage durch „Push-Click“-
Funktion, wahlweise auch zur flächen-
bündigen Montage im Türblatt geeignet,
mit Rosetten und Schlüsselschildern,
unsichtbare Befestigung



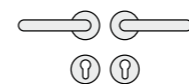
200.000 Bewegungszyklen mit Zertifikat
freies Spiel < 1,0 mm
freie Winkelbewegung < 1,0 mm

Klassifizierungsschlüssel nach DIN EN 1906
47-B140B

- Edelstahl matt
- Edelstahl poliert

Auch in Feinguss lieferbar

Türdrückergarnituren



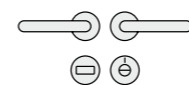
R 202/870

Wechselgarnituren



WE/R 202/280/870

Badgarnituren



WC/R 202/870/873/872

Profiltürdrücker

Wohnaccessoires



984



202XXL/460




998

Fenstergriff



FG 202/420



HAFI Flush Line – Design 203/870

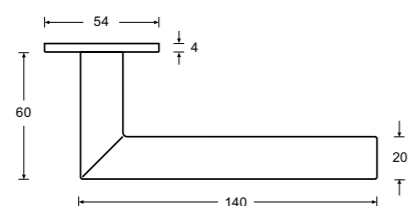
Wartungsfreie Türdrückergarnitur mit Edelstahlunterkonstruktion und Feder Vorspannung, festdrehbar gelagert, Schnellmontage durch „Push-Click“-Funktion, wahlweise auch zur flächenbündigen Montage im Türblatt geeignet, mit Rosetten und Schlüsselschildern, unsichtbare Befestigung

200.000 Bewegungszyklen mit Zertifikat
 freies Spiel < 1,0 mm
 freie Winkelbewegung < 1,0 mm

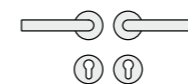
Klassifizierungsschlüssel nach DIN EN 1906
4|7|-|B|1|4|0|B

- Edelstahl matt
- Edelstahl poliert

Auch in Feinguss lieferbar

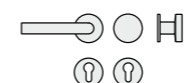


Türdrückergarnituren



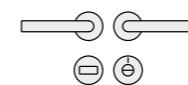
R 203/870

Wechselgarnituren



WE/R 203/280/870

Badgarnituren



WC/R 203/870/873/872

Profiltürdrücker

Wohnaccessoires



984



203XXL/460



998

Fenstergriff



FG 203/420



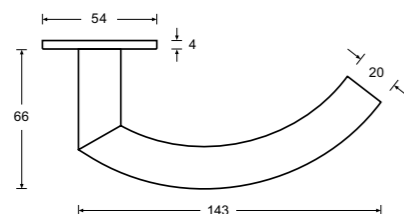
HAFI Flush Line – Design 207/870

Wartungsfreie Türdrückergarnitur mit Edelstahlunterkonstruktion und Feder Vorspannung, festdrehbar gelagert, Schnellmontage durch „Push-Click“-Funktion, wahlweise auch zur flächenbündigen Montage im Türblatt geeignet, mit Rosetten und Schlüsselschildern, unsichtbare Befestigung

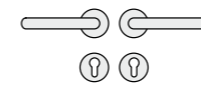
200.000 Bewegungszyklen mit Zertifikat
 freies Spiel < 1,0 mm
 freie Winkelbewegung < 1,0 mm

Klassifizierungsschlüssel nach DIN EN 1906
47-B140B

- Edelstahl matt
- Edelstahl poliert

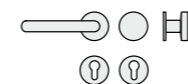


Türdrückergarnituren



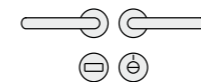
R 207/870

Wechselgarnituren



WE/R 207/280/870

Badgarnituren



WC/R 207/870/873/872

Profiltürdrücker

Wohnaccessoires



984




203XXL/460

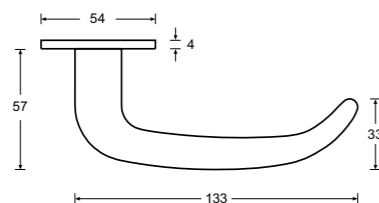


998

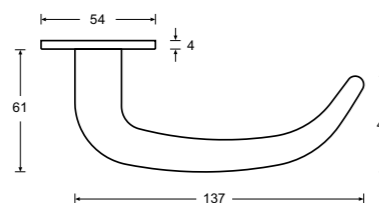
Fenstergriff



Design 209
nicht DIN EN 179 konform



Design 299
DIN EN 179 konform



HAFI Flush Line – Design 209/870 299/870

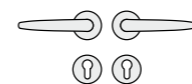
Wartungsfreie Türdrückergarnitur mit Edelstahlunterkonstruktion und Feder Vorspannung, festdrehbar gelagert, Schnellmontage durch „Push-Click“-Funktion, wahlweise auch zur flächenbündigen Montage im Türblatt geeignet, mit Rosetten und Schlüsselschildern, unsichtbare Befestigung

200.000 Bewegungszyklen mit Zertifikat
freies Spiel < 1,0 mm
freie Winkelbewegung < 1,0 mm

Klassifizierungsschlüssel nach DIN EN 1906
47-B140B

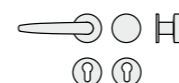
- Edelstahl matt
- Edelstahl poliert

Türdrückergarnituren



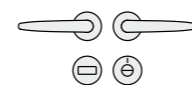
R 209/870

Wechselgarnituren



WE/R 209/280/870

Badgarnituren



WC/R 209/870/873/872

Profiltürdrücker

Wohnaccessoires



984

202XXL/460

998

Fenstergriff



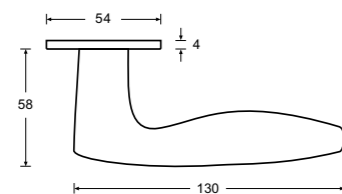
HAFI Flush Line – Design 215/870

Wartungsfreie Türdrückergarnitur mit Edelstahlunterkonstruktion und Feder Vorspannung, festdrehbar gelagert, Schnellmontage durch „Push-Click“-Funktion, wahlweise auch zur flächenbündigen Montage im Türblatt geeignet, mit Rosetten und Schlüsselschildern, unsichtbare Befestigung

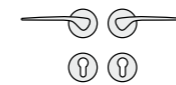
200.000 Bewegungszyklen mit Zertifikat
 freies Spiel < 1,0 mm
 freie Winkelbewegung < 1,0 mm

Klassifizierungsschlüssel nach DIN EN 1906
47-B140B

- Edelstahl matt (Feinguss)
- Edelstahl poliert (Feinguss)

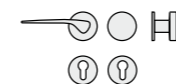


Türdrückergarnituren



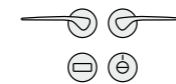
R 215/870

Wechselgarnituren



WE/R 215/280/870

Badgarnituren



WC/R 215/870/873/872

Profiltürdrücker

Wohnaccessoires



984




202XXL/460



998

Fenstergriff



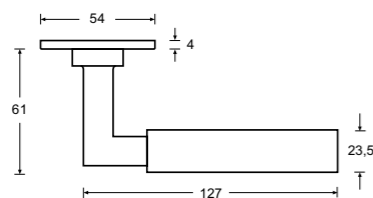
HAFI Flush Line – Design 218L/870

Türdrückergarnitur mit echtem Leder, wartungsfrei mit Edelstahlunterkonstruktion und Federvorspannung, festdrehbar gelagert, Schnellmontage durch „Push-Click“-Funktion, wahlweise auch zur flächenbündigen Montage im Türblatt geeignet, mit Rosetten und Schlüsselschildern, unsichtbare Befestigung

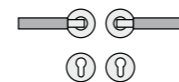
200.000 Bewegungszyklen mit Zertifikat
 freies Spiel < 1,0 mm
 freie Winkelbewegung < 1,0 mm

Klassifizierungsschlüssel nach DIN EN 1906
47-B140B

- Edelstahl matt (Feinguss)
- Edelstahl poliert (Feinguss)

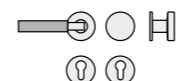


Türdrückergarnituren



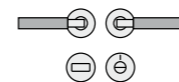
R 218L/870

Wechselgarnituren



WE/R 218L/280/870

Badgarnituren



WC/R 218L/870/873/872

Profiltürdrücker

Wohnaccessoires



984



218XXL/460




998

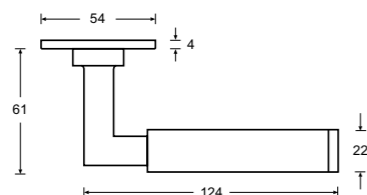
Fenstergriff



FG 218L/420

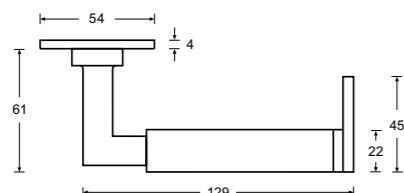


Design 218
nicht DIN EN 179 konform



Design 238
DIN EN 179 konform

nur mit Vierkantstift 9 mm
erhältlich



HAFI Flush Line – Design 218/870 238/870

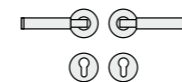
Wartungsfreie Türdrückergarnitur mit Edelstahlunterkonstruktion und Feder-
vorspannung, festdrehbar gelagert,
Schnellmontage durch „Push-Click“-
Funktion, wahlweise auch zur flächen-
bündigen Montage im Türblatt geeignet,
mit Rosetten und Schlüsselschildern,
unsichtbare Befestigung

200.000 Bewegungszyklen mit Zertifikat
freies Spiel < 1,0 mm
freie Winkelbewegung < 1,0 mm

Klassifizierungsschlüssel nach DIN EN 1906
47-B140B

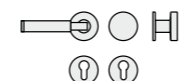
- Edelstahl matt (Feinguss)
- Edelstahl poliert (Feinguss)

Türdrückergarnituren



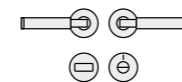
R 218/870

Wechselgarnituren



WE/R 218/280/870

Badgarnituren



WC/R 218/870/873/872

Profiltürdrücker

Wohnaccessoires



984



218XXL/460




998

Fenstergriff

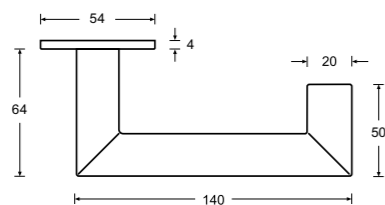


FG 218/420



HAFI Flush Line – Design 224/870

Wartungsfreie Türdrückergarnitur mit Edelstahlunterkonstruktion und Feder Vorspannung, festdrehbar gelagert, Schnellmontage durch „Push-Click“-Funktion, wahlweise auch zur flächenbündigen Montage im Türblatt geeignet, mit Rosetten und Schlüsselschildern, unsichtbare Befestigung

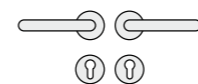


200.000 Bewegungszyklen mit Zertifikat
 freies Spiel < 1,0 mm
 freie Winkelbewegung < 1,0 mm

Klassifizierungsschlüssel nach DIN EN 1906
 4|7|-|B|1|4|0|B

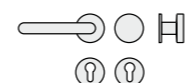
- Edelstahl matt
- Edelstahl poliert

Türdrückergarnituren



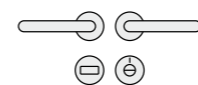
R 224/870

Wechselgarnituren



WE/R 224/280/870

Badgarnituren



WC/R 224/870/873/872

Profiltürdrücker

Wohnaccessoires



984



224XXL/460




998

Fenstergriff

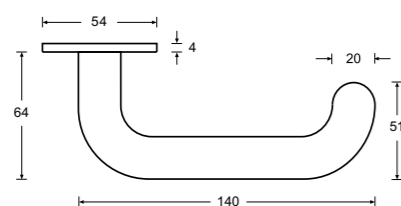


FG 203/420



HAFI Flush Line – Design 225/870

Wartungsfreie Türdrückergarnitur mit Edelstahlunterkonstruktion und Feder Vorspannung, festdrehbar gelagert, Schnellmontage durch „Push-Click“-Funktion, wahlweise auch zur flächenbündigen Montage im Türblatt geeignet, mit Rosetten und Schlüsselschildern, unsichtbare Befestigung



200.000 Bewegungszyklen mit Zertifikat
 freies Spiel < 1,0 mm
 freie Winkelbewegung < 1,0 mm

Klassifizierungsschlüssel nach DIN EN 1906
47-B140B

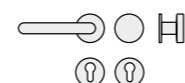
- Edelstahl matt
- Edelstahl poliert

Türdrückergarnituren



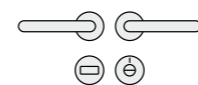
R 225/870

Wechselgarnituren



WE/R 225/280/870

Badgarnituren



WC/R 225/870/873/872

Profiltürdrücker

Wohnaccessoires



984




202XXL/460



998

Fenstergriff



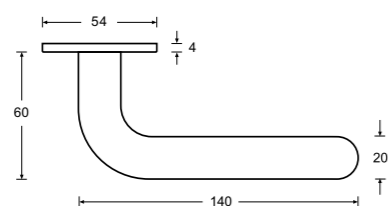
HAFI Flush Line – Design 226/870

Wartungsfreie Türdrückergarnitur mit Edelstahlunterkonstruktion und Feder Vorspannung, festdrehbar gelagert, Schnellmontage durch „Push-Click“-Funktion, wahlweise auch zur flächenbündigen Montage im Türblatt geeignet, mit Rosetten und Schlüsselschildern, unsichtbare Befestigung

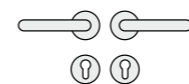
200.000 Bewegungszyklen mit Zertifikat
 freies Spiel < 1,0 mm
 freie Winkelbewegung < 1,0 mm

Klassifizierungsschlüssel nach DIN EN 1906
47-B140B

- Edelstahl matt
- Edelstahl poliert



Türdrückergarnituren



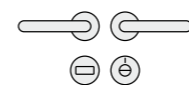
R 226/870

Wechselgarnituren



WE/R 226/280/870

Badgarnituren



WC/R 226/870/873/872

Profiltürdrücker

Wohnaccessoires



984



202XXL/460



998

Fenstergriff



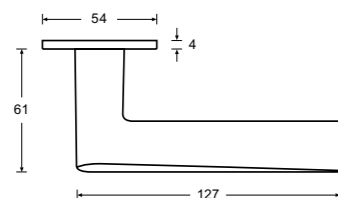
HAFI Flush Line – Design 228/870

Wartungsfreie Türdrückergarnitur mit Edelstahlunterkonstruktion und Feder Vorspannung, festdrehbar gelagert, Schnellmontage durch „Push-Click“-Funktion, wahlweise auch zur flächenbündigen Montage im Türblatt geeignet, mit Rosetten und Schlüsselschildern, unsichtbare Befestigung

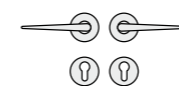
200.000 Bewegungszyklen mit Zertifikat
 freies Spiel < 1,0 mm
 freie Winkelbewegung < 1,0 mm

Klassifizierungsschlüssel nach DIN EN 1906
47-B140B

- Edelstahl matt (Feinguss)
- Edelstahl poliert (Feinguss)

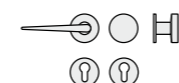


Türdrückergarnituren



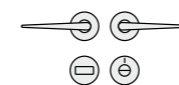
R 228/870

Wechselgarnituren



WE/R 228/280/870

Badgarnituren



WC/R 228/870/873/872

Profiltürdrücker

Wohnaccessoires



984



203XXL/460



998

Fenstergriff



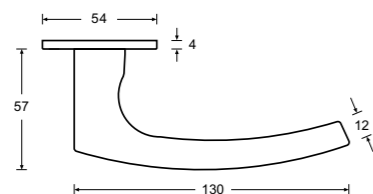
HAFI Flush Line – Design 234/870

Wartungsfreie Türdrückergarnitur mit Edelstahlunterkonstruktion und Feder Vorspannung, festdrehbar gelagert, Schnellmontage durch „Push-Click“-Funktion, wahlweise auch zur flächenbündigen Montage im Türblatt geeignet, mit Rosetten und Schlüsselschildern, unsichtbare Befestigung


200.000 Bewegungszyklen mit Zertifikat
 freies Spiel < 1,0 mm
 freie Winkelbewegung < 1,0 mm

Klassifizierungsschlüssel nach DIN EN 1906
47-B140B

- Edelstahl matt
- Edelstahl poliert

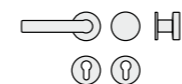


Türdrückergarnituren



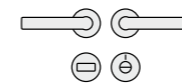
R 234/870

Wechselgarnituren



WE/R 234/280/870

Badgarnituren



WC/R 234/870/873/872

Profiltürdrücker

Wohnaccessoires



984



202XXL/460



998

Fenstergriff



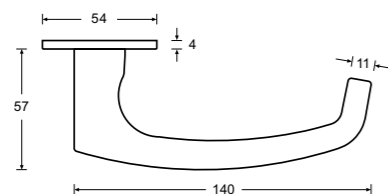
HAFI Flush Line – Design 235/870

Wartungsfreie Türdrückergarnitur mit Edelstahlunterkonstruktion und Feder Vorspannung, festdrehbar gelagert, Schnellmontage durch „Push-Click“-Funktion, wahlweise auch zur flächenbündigen Montage im Türblatt geeignet, mit Rosetten und Schlüsselschildern, unsichtbare Befestigung


200.000 Bewegungszyklen mit Zertifikat
 freies Spiel < 1,0 mm
 freie Winkelbewegung < 1,0 mm

Klassifizierungsschlüssel nach DIN EN 1906
47-B140B

- Edelstahl matt
- Edelstahl poliert

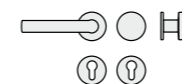


Türdrückergarnituren



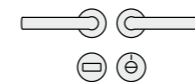
R 235/870

Wechselgarnituren



WE/R 235/280/870

Badgarnituren



WC/R 235/870/873/872

Profiltürdrücker

Wohnaccessoires



984




202XXL/460



998

Fenstergriff



HAFI Flush Line – Design 245/870

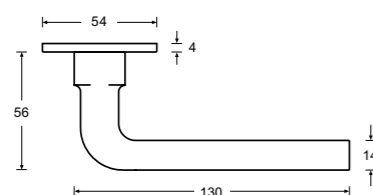
Wartungsfreie Türdrückergarnitur mit Edelstahlunterkonstruktion und Feder Vorspannung, festdrehbar gelagert, Schnellmontage durch „Push-Click“-Funktion, wahlweise auch zur flächenbündigen Montage im Türblatt geeignet, mit Rosetten und Schlüsselschildern, unsichtbare Befestigung

200.000 Bewegungszyklen mit Zertifikat
 freies Spiel < 1,0 mm
 freie Winkelbewegung < 1,0 mm

Klassifizierungsschlüssel nach DIN EN 1906
47-B140B

- Edelstahl matt (Feinguss)
- Edelstahl poliert (Feinguss)

nur mit Vierkantstift 9 mm erhältlich

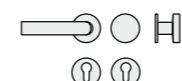


Türdrückergarnituren



R 245/870

Wechselgarnituren



WE/R 245/280/870

Badgarnituren



WC/R 245/870/873/872

Profiltürdrücker

Wohnaccessoires



984



245XXL/460




998

Fenstergriff



FG 245/420



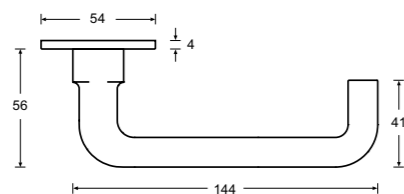
HAFI Flush Line – Design 246/870

Wartungsfreie Türdrückergarnitur mit Edelstahlunterkonstruktion und Feder Vorspannung, festdrehbar gelagert, Schnellmontage durch „Push-Click“-Funktion, wahlweise auch zur flächenbündigen Montage im Türblatt geeignet, mit Rosetten und Schlüsselschildern, unsichtbare Befestigung

200.000 Bewegungszyklen mit Zertifikat
 freies Spiel < 1,0 mm
 freie Winkelbewegung < 1,0 mm


Klassifizierungsschlüssel nach DIN EN 1906
47-B140B

- Edelstahl matt (Feinguss)
- Edelstahl poliert (Feinguss)



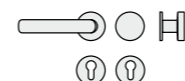
nur mit Vierkantstift 9 mm erhältlich

Türdrückergarnituren



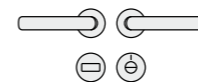
R 246/870

Wechselgarnituren



WE/R 246/280/870

Badgarnituren



WC/R 246/870/873/872

Profiltürdrücker

Wohnaccessoires



984



245XXL/460



998

Fenstergriff



FG 245/420



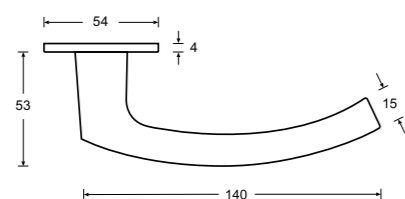
HAFI Flush Line – Design 253/870

Wartungsfreie Türdrückergarnitur mit Edelstahlunterkonstruktion und Feder Vorspannung, festdrehbar gelagert, Schnellmontage durch „Push-Click“-Funktion, wahlweise auch zur flächenbündigen Montage im Türblatt geeignet, mit Rosetten und Schlüsselschildern, unsichtbare Befestigung

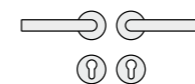
200.000 Bewegungszyklen mit Zertifikat
 freies Spiel < 1,0 mm
 freie Winkelbewegung < 1,0 mm

Klassifizierungsschlüssel nach DIN EN 1906
47-B140B

- Edelstahl matt
- Edelstahl poliert

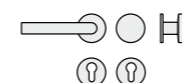


Türdrückergarnituren



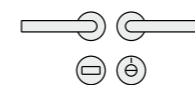
R 253/870

Wechselgarnituren



WE/R 253/280/870

Badgarnituren



WC/R 253/870/873/872

Profiltürdrücker

Wohnaccessoires



984




202XXL/460



998

Fenstergriff



HAFI Flush Line – Design 203/880

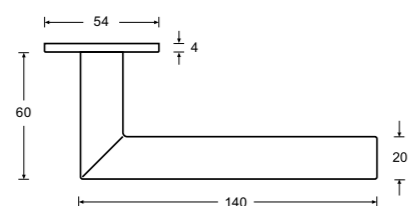
Wartungsfreie Türdrückergarnitur mit Edelstahlunterkonstruktion und Feder Vorspannung, festdrehbar gelagert, Schnellmontage durch „Push-Click“-Funktion, wahlweise auch zur flächenbündigen Montage im Türblatt geeignet, mit Rosetten und Schlüsselschildern, unsichtbare Befestigung

200.000 Bewegungszyklen mit Zertifikat
 freies Spiel < 1,0 mm
 freie Winkelbewegung < 1,0 mm

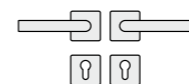
Klassifizierungsschlüssel nach DIN EN 1906
4|7|-|B|1|4|0|B

- Edelstahl matt
- Edelstahl poliert

Auch in Feinguss lieferbar

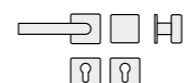


Türdrückergarnituren



R 203/880

Wechselgarnituren



WE/R 203/283/880

Badgarnituren



WC/R 203/880/883/882

Profiltürdrücker

Wohnaccessoires



984



203XXL/461



998

Fenstergriff



FG 203/421



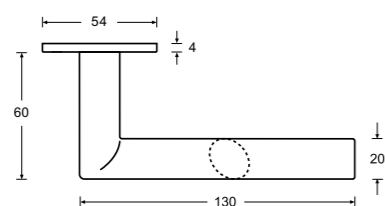
HAFI Flush Line – Design 208/880

Wartungsfreie Türdrückergarnitur mit Edelstahlunterkonstruktion und Feder Vorspannung, festdrehbar gelagert, Schnellmontage durch „Push-Click“-Funktion, wahlweise auch zur flächenbündigen Montage im Türblatt geeignet, mit Rosetten und Schlüsselschildern, unsichtbare Befestigung

200.000 Bewegungszyklen mit Zertifikat
 freies Spiel < 1,0 mm
 freie Winkelbewegung < 1,0 mm

Klassifizierungsschlüssel nach DIN EN 1906
47-B140B

- Edelstahl matt
- Edelstahl poliert

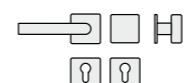


Türdrückergarnituren



R 208/880

Wechselgarnituren



WE/R 208/283/880

Badgarnituren



WC/R 208/880/883/882

Profiltürdrücker

Wohnaccessoires



984




203XXL/461



998

Fenstergriff



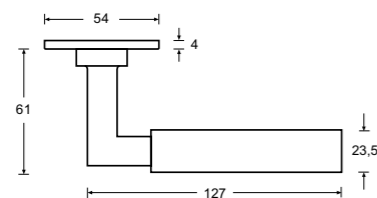
HAFI Flush Line – Design 218L/880

Türdrückergarnitur mit echtem Leder, wartungsfrei mit Edelstahlunterkonstruktion und Federvorspannung, festdrehbar gelagert, Schnellmontage durch „Push-Click“-Funktion, wahlweise auch zur flächenbündigen Montage im Türblatt geeignet, mit Rosetten und Schlüsselschildern, unsichtbare Befestigung

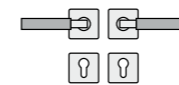
200.000 Bewegungszyklen mit Zertifikat
 freies Spiel < 1,0 mm
 freie Winkelbewegung < 1,0 mm

Klassifizierungsschlüssel nach DIN EN 1906
4 7 - B 1 4 0 B

- Edelstahl matt (Feinguss)
- Edelstahl poliert (Feinguss)

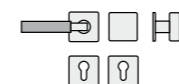


Türdrückergarnituren



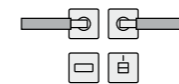
R 218L/880

Wechselgarnituren



WE/R 218L/283/880

Badgarnituren



WC/R 218L/880/883/882

Profiltürdrücker

Wohnaccessoires



984



218XXL/461




998

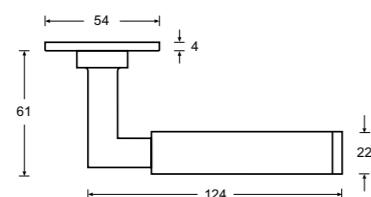
Fenstergriff



FG 218L/421

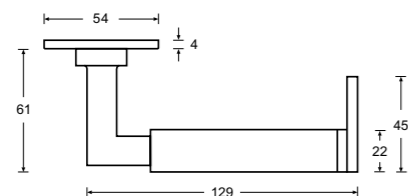


Design 218
nicht DIN EN 179 konform



Design 238
DIN EN 179 konform

nur mit Vierkantstift 9 mm
erhältlich



HAFI Flush Line – Design 218/880 238/880

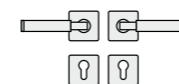
Wartungsfreie Türdrückergarnitur mit Edelstahlunterkonstruktion und Feder Vorspannung, festdrehbar gelagert, Schnellmontage durch „Push-Click“-Funktion, wahlweise auch zur flächenbündigen Montage im Türblatt geeignet, mit Rosetten und Schlüsselschildern, unsichtbare Befestigung

200.000 Bewegungszyklen mit Zertifikat
freies Spiel < 1,0 mm
freie Winkelbewegung < 1,0 mm

Klassifizierungsschlüssel nach DIN EN 1906
47-B140B

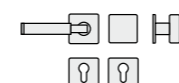
- Edelstahl matt (Feinguss)
- Edelstahl poliert (Feinguss)

Türdrückergarnituren



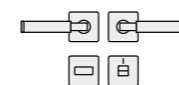
R 218/880

Wechselgarnituren



WE/R 218/283/880

Badgarnituren



WC/R 218/880/883/882

Profiltürdrücker

Wohnaccessoires



984



218XXL/461



998

Fenstergriff

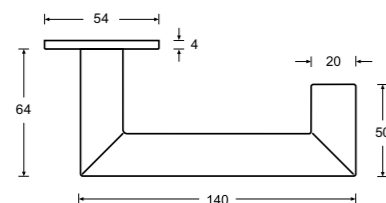


FG 218/421



HAFI Flush Line – Design 224/880

Wartungsfreie Türdrückergarnitur mit Edelstahlunterkonstruktion und Feder Vorspannung, festdrehbar gelagert, Schnellmontage durch „Push-Click“-Funktion, wahlweise auch zur flächenbündigen Montage im Türblatt geeignet, mit Rosetten und Schlüsselschildern, unsichtbare Befestigung

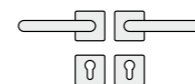


200.000 Bewegungszyklen mit Zertifikat
 freies Spiel < 1,0 mm
 freie Winkelbewegung < 1,0 mm

Klassifizierungsschlüssel nach DIN EN 1906
47-B140B

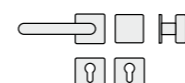
- Edelstahl matt
- Edelstahl poliert

Türdrückergarnituren



R 224/880

Wechselgarnituren



WE/R 224/283/880

Badgarnituren



WC/R 224/880/883/882

Profiltürdrücker

Wohnaccessoires



984



224XXL/461



998

Fenstergriff



FG 203/421



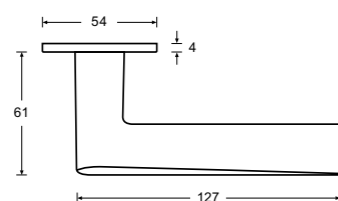
HAFI Flush Line – Design 228/880

Wartungsfreie Türdrückergarnitur mit Edelstahlunterkonstruktion und Feder Vorspannung, festdrehbar gelagert, Schnellmontage durch „Push-Click“-Funktion, wahlweise auch zur flächenbündigen Montage im Türblatt geeignet, mit Rosetten und Schlüsselschildern, unsichtbare Befestigung

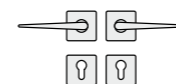
200.000 Bewegungszyklen mit Zertifikat
 freies Spiel < 1,0 mm
 freie Winkelbewegung < 1,0 mm

Klassifizierungsschlüssel nach DIN EN 1906
47-B140B

- Edelstahl matt (Feinguss)
- Edelstahl poliert (Feinguss)

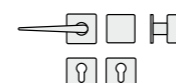


Türdrückergarnituren



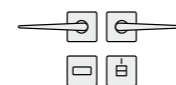
R 228/880

Wechselgarnituren



WE/R 228/283/880

Badgarnituren



WC/R 228/880/883/882

Profiltürdrücker

Wohnaccessoires



984




203XXL/461



998

Fenstergriff



HAFI Flush Line – Design 230/880

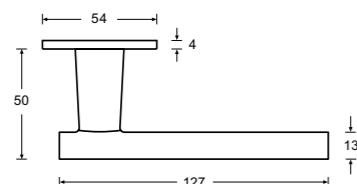
Wartungsfreie Türdrückergarnitur mit Edelstahlunterkonstruktion und Feder Vorspannung, festdrehbar gelagert, Schnellmontage durch „Push-Click“-Funktion, wahlweise auch zur flächenbündigen Montage im Türblatt geeignet, mit Rosetten und Schlüsselschildern, unsichtbare Befestigung

200.000 Bewegungszyklen mit Zertifikat
 freies Spiel < 1,0 mm
 freie Winkelbewegung < 1,0 mm

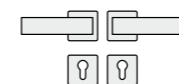
Klassifizierungsschlüssel nach DIN EN 1906
47-B140B

- Edelstahl matt (Feinguss)
- Edelstahl poliert (Feinguss)

nur mit Vierkantstift 9 mm erhältlich

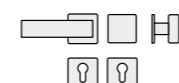


Türdrückergarnituren



R 230/880

Wechselgarnituren



WE/R 230/283/880

Badgarnituren



WC/R 230/880/883/882

Profiltürdrücker

Wohnaccessoires



984




203XXL/461



998

Fenstergriff



HAFI Flush Line – Design 245/880

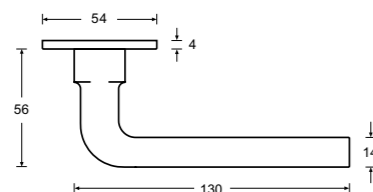
Wartungsfreie Türdrückergarnitur mit Edelstahlunterkonstruktion und Feder Vorspannung, festdrehbar gelagert, Schnellmontage durch „Push-Click“-Funktion, wahlweise auch zur flächenbündigen Montage im Türblatt geeignet, mit Rosetten und Schlüsselschildern, unsichtbare Befestigung

200.000 Bewegungszyklen mit Zertifikat
 freies Spiel < 1,0 mm
 freie Winkelbewegung < 1,0 mm

Klassifizierungsschlüssel nach DIN EN 1906
47-B140B

- Edelstahl matt (Feinguss)
- Edelstahl poliert (Feinguss)

nur mit Vierkantstift 9 mm erhältlich



Türdrückergarnituren



R 245/880

Wechselgarnituren



WE/R 245/283/880

Badgarnituren



WC/R 245/880/883/882

Profiltürdrücker

Wohnaccessoires



984



245XXL/461




998

Fenstergriff



FG 245/421



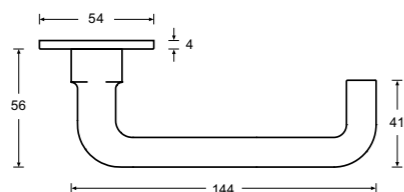
HAFI Flush Line – Design 246/880

Wartungsfreie Türdrückergarnitur mit Edelstahlunterkonstruktion und Feder Vorspannung, festdrehbar gelagert, Schnellmontage durch „Push-Click“-Funktion, wahlweise auch zur flächenbündigen Montage im Türblatt geeignet, mit Rosetten und Schlüsselschildern, unsichtbare Befestigung

200.000 Bewegungszyklen mit Zertifikat
 freies Spiel < 1,0 mm
 freie Winkelbewegung < 1,0 mm

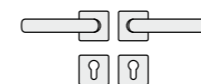
Klassifizierungsschlüssel nach DIN EN 1906
47-B140B

- Edelstahl matt (Feinguss)
- Edelstahl poliert (Feinguss)



nur mit Vierkantstift 9 mm erhältlich

Türdrückergarnituren



R 246/880

Wechselgarnituren



WE/R 246/283/880

Badgarnituren



WC/R 246/880/883/882

Profiltürdrücker

Wohnaccessoires



984



245XXL/461



998

Fenstergriff



FG 245/421

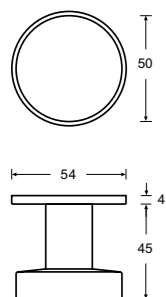


HAFI Flush Line – Design 280/870

Flacher Knopf
auf runder Design-Rosette,
fest oder festdrehbar,
unsichtbare Befestigung,
mit Edelstahlunterkonstruktion

Vierkantstift 8 mm, Vierkantstift 9 mm

- Edelstahl matt
- Edelstahl poliert

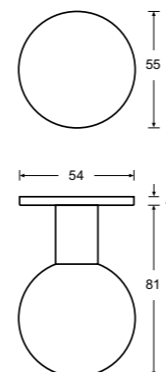


HAFI Flush Line – Design 285/870

Runder Knopf
auf runder Design-Rosette,
fest oder festdrehbar,
unsichtbare Befestigung,
mit Edelstahlunterkonstruktion

Vierkantstift 8 mm, Vierkantstift 9 mm

- Edelstahl matt
- Edelstahl poliert

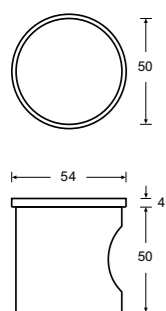


HAFI Flush Line – Design 284/870

Knopf
auf runder Design-Rosette,
fest oder festdrehbar,
unsichtbare Befestigung,
mit Edelstahlunterkonstruktion

Vierkantstift 8 mm, Vierkantstift 9 mm

- Edelstahl matt
- Edelstahl poliert

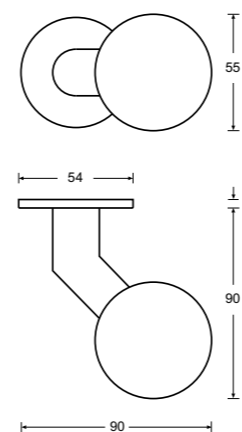


HAFI Flush Line – Design 286/870

Runder Knopf, abgekröpft,
auf runder Design-Rosette,
fest oder festdrehbar,
unsichtbare Befestigung,
mit Edelstahlunterkonstruktion

Vierkantstift 8 mm, Vierkantstift 9 mm

- Edelstahl matt
- Edelstahl poliert




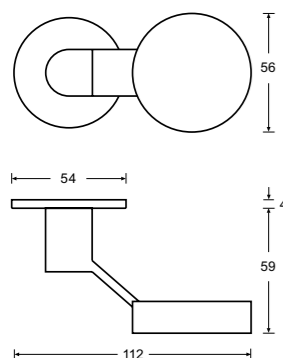


HAFI Flush Line – Design 288/870

Flacher Knopf, abgekröpft,
auf runder Design-Rosette,
fest oder festdrehbar,
unsichtbare Befestigung,
mit Edelstahlunterkonstruktion

Vierkantstift 8 mm, Vierkantstift 9 mm

- Edelstahl matt
- Edelstahl poliert

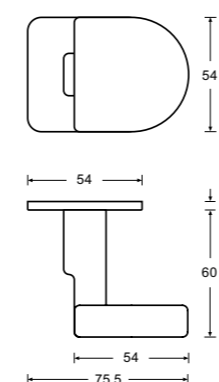
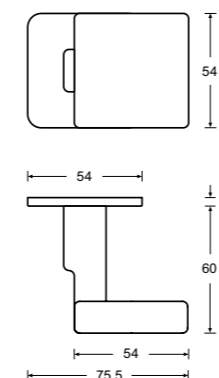


HAFI Flush Line – Design 241K/880

Flacher Knopf, abgekröpft,
auf eckiger Design-Rosette,
fest oder festdrehbar,
unsichtbare Befestigung,
mit Edelstahlunterkonstruktion

Vierkantstift 8 mm, Vierkantstift 9 mm

- Edelstahl matt
- Edelstahl poliert



HAFI Flush Line – Design 242K/880

Flacher Knopf, abgekröpft,
auf eckiger Design-Rosette,
fest oder festdrehbar,
unsichtbare Befestigung,
mit Edelstahlunterkonstruktion

Vierkantstift 8 mm, Vierkantstift 9 mm

- Edelstahl matt
- Edelstahl poliert




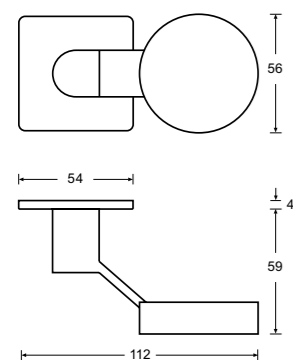
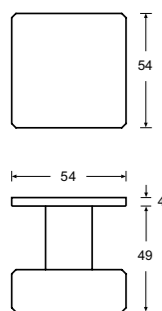


HAFI Flush Line – Design 283/880

Flacher Knopf
auf eckiger Design-Rosette,
fest oder festdrehbar,
unsichtbare Befestigung,
mit Edelstahlunterkonstruktion

Vierkantstift 8 mm, Vierkantstift 9 mm

- Edelstahl matt
- Edelstahl poliert



HAFI Flush Line – Design 288/880

Flacher Knopf, abgekröpft,
auf eckiger Design-Rosette,
fest oder festdrehbar,
unsichtbare Befestigung,
mit Edelstahlunterkonstruktion


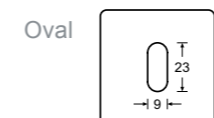
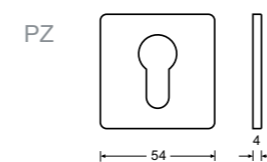

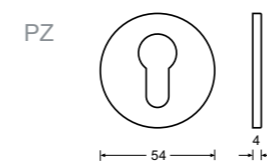
Vierkantstift 8 mm, Vierkantstift 9 mm

- Edelstahl matt
- Edelstahl poliert

HAFI Flush Line – Design 871

Design-Schlüsselrosette,
unsichtbare Befestigung,
PZ, RZ, Oval, Blind

- Edelstahl matt
- Edelstahl poliert



HAFI Flush Line – Design 881

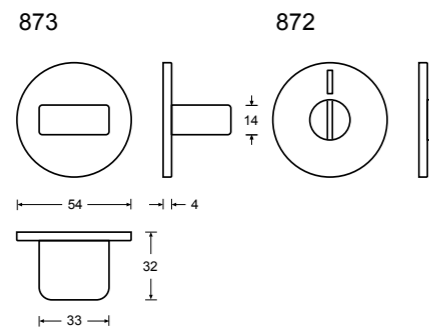

Design-Schlüsselrosette,
unsichtbare Befestigung,
PZ, RZ, Oval, Blind

- Edelstahl matt
- Edelstahl poliert

HAFI Flush Line – Design 873/872

Design-WC-Rosetten,
mit rot/grün-Anzeige,
unsichtbare Befestigung

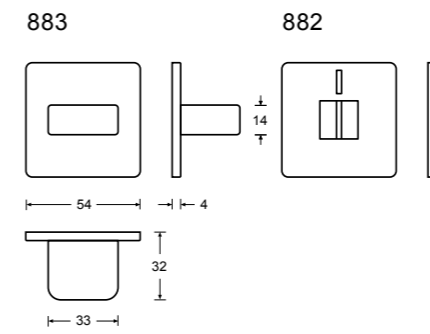

- Edelstahl matt
- Edelstahl poliert



HAFI Flush Line – Design 883/882

Design-WC-Rosetten,
mit rot/grün-Anzeige,
unsichtbare Befestigung

- Edelstahl matt
- Edelstahl poliert





Fenstergriffe

Der HAFI Fenstergriff ist auf einer Unterkonstruktion mit Kugelrastung ohne sichtbare Madenschraube festdrehbar montiert.

Die patentierte „Push-Push“-Funktion ermöglicht durch das einfache Verrasten der Rosette auf der Unterkonstruktion eine werkzeuglose Montage und Demontage der Abdeckung.

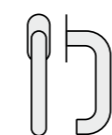
Durch die Flächenbündigkeit rückt das jeweilige Fenstergriff-Design verstärkt in den Vordergrund.

Hebeschiebetürgriffe

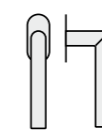
Die patentierte „Push-Push“-Funktion ermöglicht es erstmalig, einen Hebeschiebetürgriff flächenbündig in Aluminium- oder Holzschiebetüren montagefreundlich einzulassen.

Oberflächen

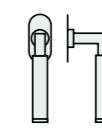
Durch die verschiedenen Oberflächenvarianten in Edelstahl poliert, matt gebürstet oder nach RAL-Wunsch lackiert bietet sich sowohl bei den Fenstergriffen als auch bei den Hebeschiebetürgriffen die Möglichkeit, die Abdeckung mit der Oberfläche des Türelements zu einer Einheit verschmelzen zu lassen.



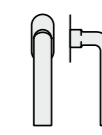
FG 202/420



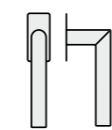
FG 203/420



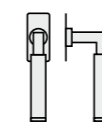
FG 218/420



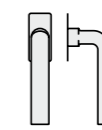
FG 245/420



FG 203/421



FG 218/421



FG 245/421



202XXL/460



203XXL/460



224XXL/460



245XXL/460



203XXL/461



218XXL/461



224XXL/461



245XXL/461



470



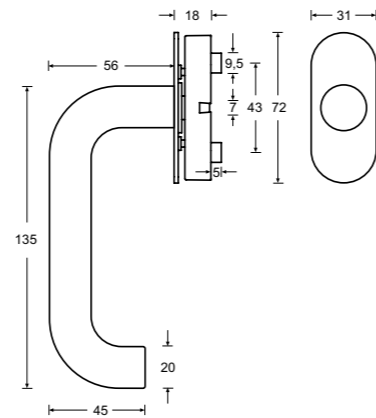
471



HAFI Flush Line – Design 202/420

Fenstergriff nach DIN EN 13126-3 mit 90° oder 45° Rastung, Nocken-Ø 9,5 mm, Befestigungspunkte 43 mm, Vierkantstift 7 mm (ab 24 mm vorstehend)

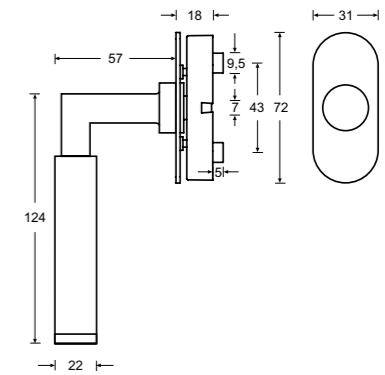
- Edelstahl matt
- Edelstahl poliert



HAFI Flush Line – Design 218/420

Fenstergriff nach DIN EN 13126-3 mit 90° oder 45° Rastung, Nocken-Ø 9,5 mm, Befestigungspunkte 43 mm, Vierkantstift 7 mm (ab 24 mm vorstehend)

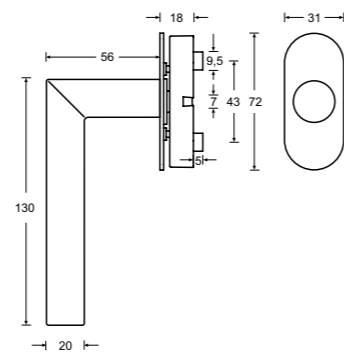
- Edelstahl matt (Feinguss)
- Edelstahl poliert (Feinguss)



HAFI Flush Line – Design 203/420

Fenstergriff nach DIN EN 13126-3 mit 90° oder 45° Rastung, Nocken-Ø 9,5 mm, Befestigungspunkte 43 mm, Vierkantstift 7 mm (ab 24 mm vorstehend)

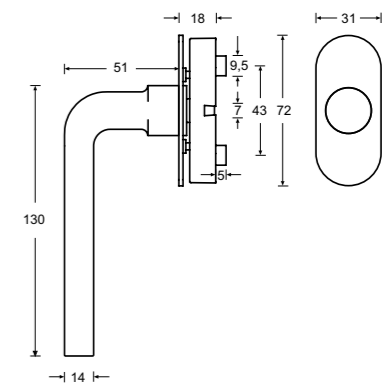
- Edelstahl matt
- Edelstahl poliert



HAFI Flush Line – Design 245/420

Fenstergriff nach DIN EN 13126-3 mit 90° oder 45° Rastung, Nocken-Ø 9,5 mm, Befestigungspunkte 43 mm, Vierkantstift 7 mm (ab 24 mm vorstehend)

- Edelstahl matt (Feinguss)
- Edelstahl poliert (Feinguss)

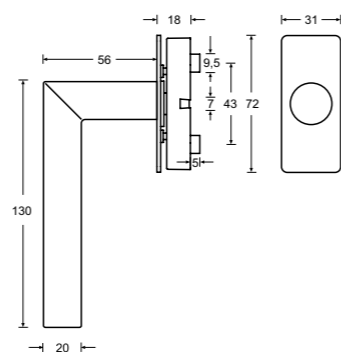




HAFI Flush Line – Design 203/421

Fenstergriff nach DIN EN 13126-3 mit 90° oder 45° Rastung, Nocken-Ø 9,5 mm, Befestigungspunkte 43 mm, Vierkantstift 7 mm (ab 24 mm vorstehend)

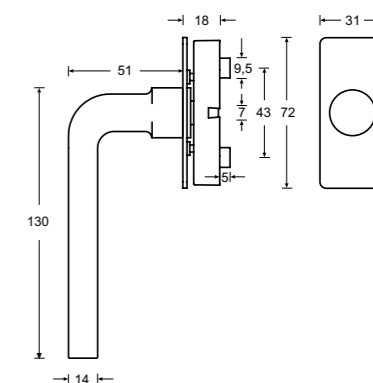
- Edelstahl matt
- Edelstahl poliert



HAFI Flush Line – Design 245/421

Fenstergriff nach DIN EN 13126-3 mit 90° oder 45° Rastung, Nocken-Ø 9,5 mm, Befestigungspunkte 43 mm, Vierkantstift 7 mm (ab 24 mm vorstehend)

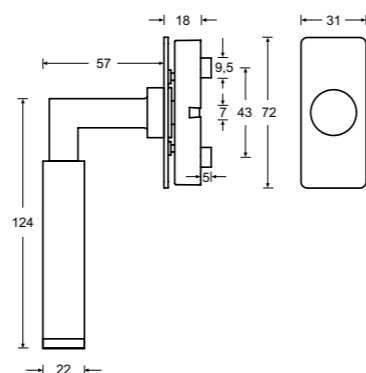
- Edelstahl matt (Feinguss)
- Edelstahl poliert (Feinguss)

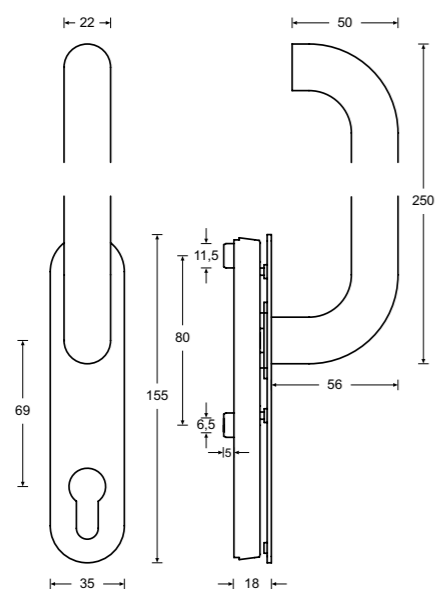


HAFI Flush Line – Design 218/421

Fenstergriff nach DIN EN 13126-3 mit 90° oder 45° Rastung, Nocken-Ø 9,5 mm, Befestigungspunkte 43 mm, Vierkantstift 7 mm (ab 24 mm vorstehend)

- Edelstahl matt (Feinguss)
- Edelstahl poliert (Feinguss)



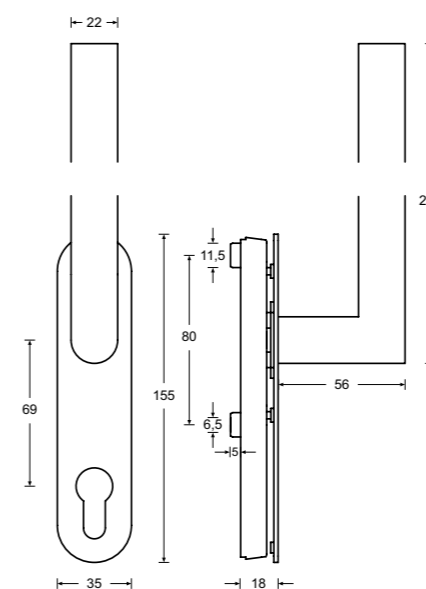


HAFI Flush Line – Design 202XXL/460

Hebeschiebetürgriff,
mit 180° Rastung oder alternativ 90° Rastung,
festdrehbar gelagert, Vierkantstift 10 mm,
mit oder ohne Durchgangsnocken bzw.
Gewindenocken und M5 Schrauben,
unsichtbare Befestigung

Lochung PZ 69, RZ 70, Blind

- Edelstahl matt
- Edelstahl poliert

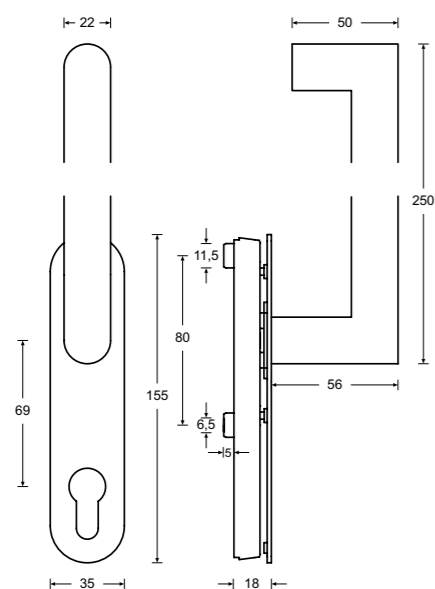


HAFI Flush Line – Design 203XXL/460

Hebeschiebetürgriff,
mit 180° Rastung oder alternativ 90° Rastung,
festdrehbar gelagert, Vierkantstift 10 mm,
mit oder ohne Durchgangsnocken bzw.
Gewindenocken und M5 Schrauben,
unsichtbare Befestigung

Lochung PZ 69, RZ 70, Blind

- Edelstahl matt
- Edelstahl poliert

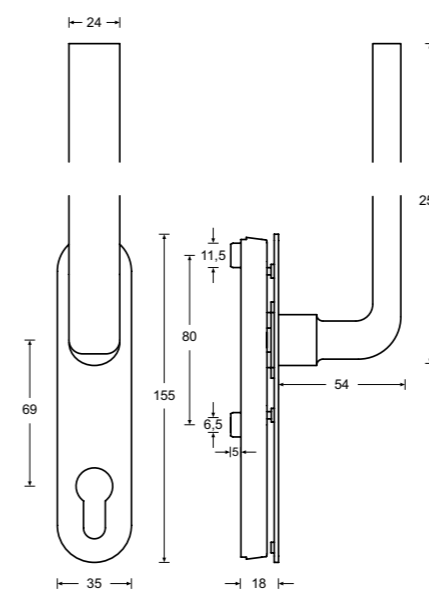


HAFI Flush Line – Design 224XXL/460

Hebeschiebetürgriff,
mit 180° Rastung oder alternativ 90° Rastung,
festdrehbar gelagert, Vierkantstift 10 mm,
mit oder ohne Durchgangsnocken bzw.
Gewindenocken und M5 Schrauben,
unsichtbare Befestigung

Lochung PZ 69, RZ 70, Blind

- Edelstahl matt
- Edelstahl poliert

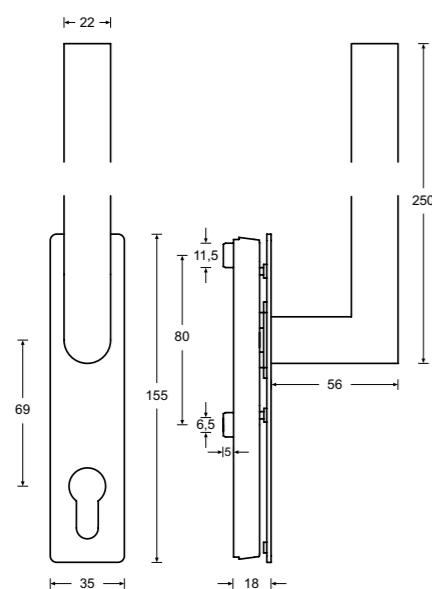


HAFI Flush Line – Design 245XXL/460

Hebeschiebetürgriff,
mit 180° Rastung oder alternativ 90° Rastung,
festdrehbar gelagert, Vierkantstift 10 mm,
mit oder ohne Durchgangsnocken bzw.
Gewindenocken und M5 Schrauben,
unsichtbare Befestigung

Lochung PZ 69, RZ 70, Blind

- Edelstahl matt (Feinguss)
- Edelstahl poliert (Feinguss)

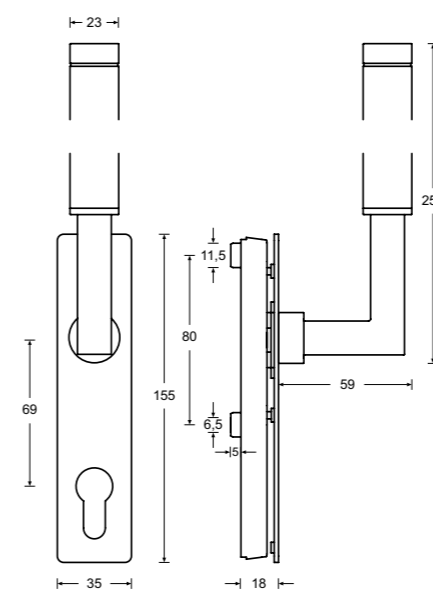


HAFI Flush Line – Design 203XXL/461

Hebeschiebetürgriff,
mit 180° Rastung oder alternativ 90° Rastung,
festdrehbar gelagert, Vierkantstift 10 mm,
mit oder ohne Durchgangsnocken bzw.
Gewindenocken und M5 Schrauben,
unsichtbare Befestigung

Lochung PZ 69, RZ 70, Blind

- Edelstahl matt
- Edelstahl poliert

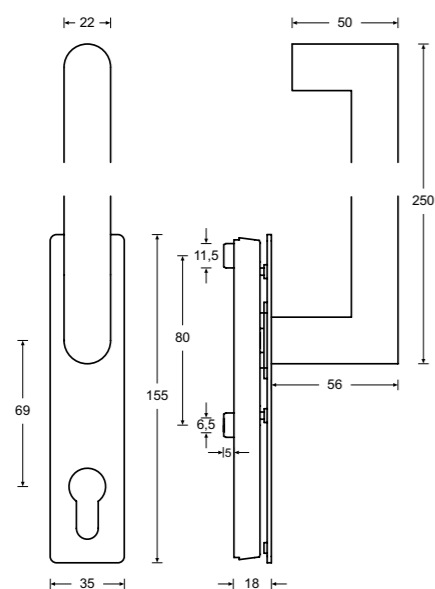


HAFI Flush Line – Design 218XXL/461

Hebeschiebetürgriff,
mit 180° Rastung oder alternativ 90° Rastung,
festdrehbar gelagert, Vierkantstift 10 mm,
mit oder ohne Durchgangsnocken bzw.
Gewindenocken und M5 Schrauben,
unsichtbare Befestigung

Lochung PZ 69, RZ 70, Blind

- Edelstahl matt (Feinguss)
- Edelstahl poliert (Feinguss)

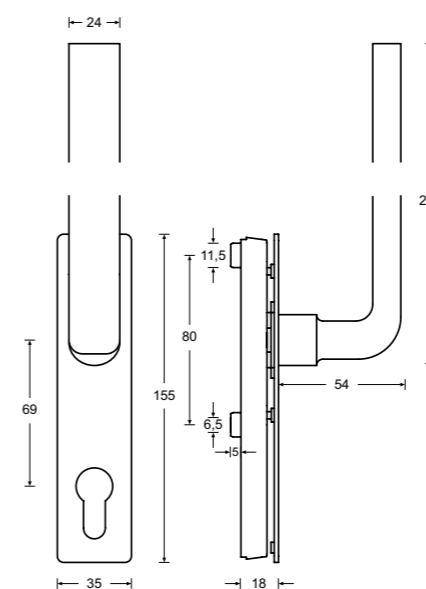


HAFI Flush Line – Design 224XXL/461

Hebeschiebetürgriff,
mit 180° Rastung oder alternativ 90° Rastung,
festdrehbar gelagert, Vierkantstift 10 mm,
mit oder ohne Durchgangsnocken bzw.
Gewindenocken und M5 Schrauben,
unsichtbare Befestigung

Lochung PZ 69, RZ 70, Blind

- Edelstahl matt
- Edelstahl poliert

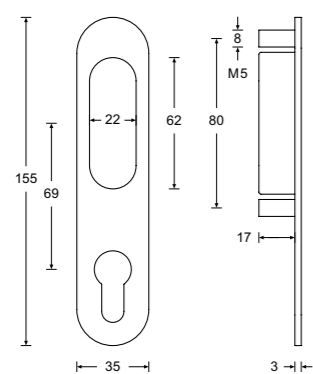


HAFI Flush Line – Design 245XXL/461

Hebeschiebetürgriff,
mit 180° Rastung oder alternativ 90° Rastung,
festdrehbar gelagert, Vierkantstift 10 mm,
mit oder ohne Durchgangsnocken bzw.
Gewindenocken und M5 Schrauben,
unsichtbare Befestigung

Lochung PZ 69, RZ 70, Blind

- Edelstahl matt (Feinguss)
- Edelstahl poliert (Feinguss)

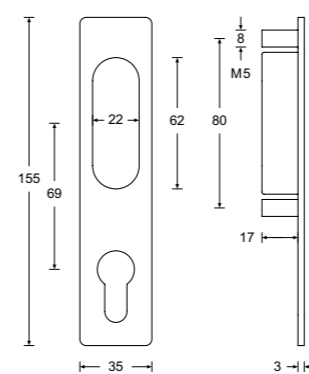


HAFI Flush Line – Design 470

Griffmuschel für Hebeschiebetürgriffe,
mit M5 Gewindenocken,
unsichtbare Befestigung

Lochung PZ 69, RZ 70, Blind

- Edelstahl matt
- Edelstahl poliert



HAFI Flush Line – Design 471

Griffmuschel für Hebeschiebetürgriffe,
mit M5 Gewindenocken,
unsichtbare Befestigung

Lochung PZ 69, RZ 70, Blind

- Edelstahl matt
- Edelstahl poliert



HAFI Light Line
Design meets Lichttechnik

Der mechatronische Türdrücker ermöglicht die Visualisierung des Schließzustandes der Tür durch LED-Technik. Eine Verkabelung des Türelements ist grundsätzlich nicht notwendig. Die Energieversorgung kann durch ein Batteriemodul oder alternativ durch einen externen Anschluss an das Stromnetz erfolgen.



HAFI Light Line – Design 248 (rot/grün)

- Dauerleuchten in Rot bzw. Grün
- Dauerstrom notwendig (z. B. über Türband)
- Bevorzugt für Neubauobjekte

HAFI Light Line – Design 248 (rot/weiß)

- Temporäres Leuchten in Rot
- Batteriebetrieb (ca. 2 Jahre Batterielaufzeit)
- Bevorzugt für Renovierungsprojekte



Übersicht Modelle	212
Türdrückergarnituren – runde Rosetten	216
Türdrückergarnituren – eckige Rosetten	262
Knöpfe und Knopfdrücker	282
Schlüsselrosetten / WC-Rosetten	287
Schilder	291
Hebeschiebetürgriffe	302
Turnhallenmuschel	312



201/830 202/830 202XL/830 203/830



207/830 208/830 209/830 299/830




299XL/830 215/830 218L/830 218/830



238/830 224/830 224XL/830 225/830



226/830 227/830 228/830 234/830



235/830 245/830 246/830 253/830



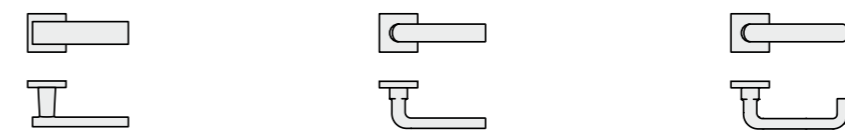
253XL/830 254/830



203/840 208/840 218L/840 218/840



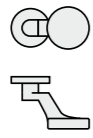
238/840 224/840 227/840 228/840



230/840 245/840 246/840



280/830



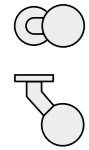
281/830



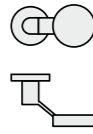
284/830



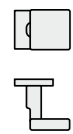
285/830



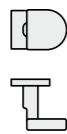
286/830



288/830



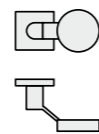
241K/840



242K/840



283/840



288/840



831 PZ



833/832



894/832



833/838



841 PZ



843/842



895



813



811



809



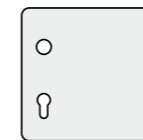
810



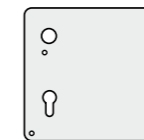
807



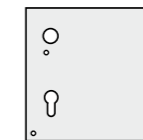
818



805



800/801



802/803



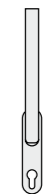
202XXL/450



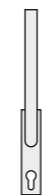
203XXL/450



224XXL/450



245XXL/450



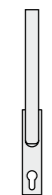
203XXL/451



218XXL/451



224XXL/451



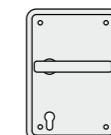
245XXL/451



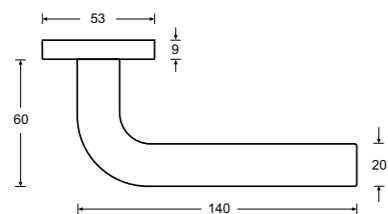
470



471



478 PZ



HAFI Public Line – Design 201/830

Wartungsfreie Türdrückergarnitur mit integriertem Kugellager und reibungsarmer, selbstschmierender Ausgleichslagerung, mit Federvorspannung, Unterkonstruktion aus Stahl verzinkt, mit Rosetten und Schlüsselschildern, unsichtbare Befestigung

1.000.000 Bewegungszyklen mit Zertifikat*
 freies Spiel < 1,0 mm
 freie Winkelbewegung < 1,0 mm

Klassifizierungsschlüssel nach DIN EN 1906

4|7*|-B|1|1|5|0|B 4|7|-B|1|5|0|A/B*

- Edelstahl matt
- Edelstahl poliert

Türdrückergarnituren

R 201/830	KS 201/813	LS 201/811	QS 201/805

Wechselgarnituren

WE/R 201/280/830	WE/KS 201/280/813	WE/LS 201/280/811	WE/QS 201/280/805

Badgarnituren

WC/R 201/830/833/832	WC/KS 201/813/833/832	WC/LS 201/811/833/832	WC/QS 201/805/833/832

Profiltürdrücker

201/788	301/788	288/788	783

Wohnaccessoires

984	202XXL/450	998

Fenstergriff

FG 201/430	440 <input checked="" type="checkbox"/> abschließbar	442 <input checked="" type="checkbox"/> abschließbar



HAFI Public Line – Design 202/830

Wartungsfreie Türdrückergarnitur mit integriertem Kugellager und reibungsarmer, selbstschmierender Ausgleichslagerung, mit Federvorspannung, Unterkonstruktion aus Stahl verzinkt, mit Rosetten und Schlüsselschildern, unsichtbare Befestigung

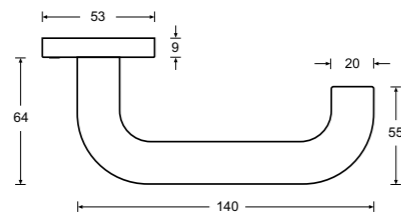
1.000.000 Bewegungszyklen mit Zertifikat*
 freies Spiel < 1,0 mm
 freie Winkelbewegung < 1,0 mm

Klassifizierungsschlüssel nach DIN EN 1906

4|7*|-B|1|1|5|0|B 4|7|-B|1|5|0|A/B*

- Edelstahl matt
- Edelstahl poliert

Auch in Feinguss lieferbar



Türdrückergarnituren

R 202/830	KS 202/813	LS 202/811	QS 202/805

Wechselgarnituren

WE/R 202/280/830	WE/KS 202/280/813	WE/LS 202/280/811	WE/QS 202/280/805

Badgarnituren

WC/R 202/830/833/832	WC/KS 202/813/833/832	WC/LS 202/811/833/832	WC/QS 202/805/833/832

Profiltürdrücker

202/788	302/788	288/788	783

Wohnaccessoires

984	202XXL/450	998

Fenstergriff

FG 202/430	440 <input checked="" type="checkbox"/> abschließbar	442 <input checked="" type="checkbox"/> abschließbar



HAFI Public Line – Design 202XL/830

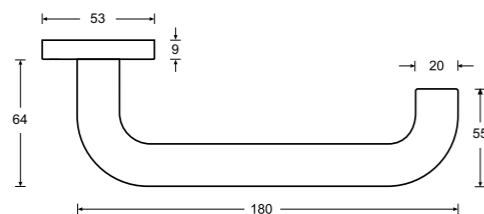
Wartungsfreie Türdrückergarnitur mit integriertem Kugellager und reibungsarmer, selbstschmierender Ausgleichslagerung, mit Federvorspannung, Unterkonstruktion aus Stahl verzinkt, mit Rosetten und Schlüsselschildern, unsichtbare Befestigung

1.000.000 Bewegungszyklen mit Zertifikat*
 freies Spiel < 1,0 mm
 freie Winkelbewegung < 1,0 mm

Klassifizierungsschlüssel nach DIN EN 1906

4|7*-|B|1|5|0|B 4|7-|B|1|5|0|A/B*

- Edelstahl matt
- Edelstahl poliert



nur mit Vierkantstift 9 mm erhältlich

Türdrückergarnituren

R 202XL/830	KS 202XL/813	LS 202XL/811	QS 202XL/805

Wechselgarnituren

WE/R 202XL/280/830	WE/KS 202XL/280/813	WE/LS 202XL/280/811	WE/QS 202XL/280/805

Badgarnituren

WC/R 202XL/830/833/832	WC/KS 202XL/813/833/832	WC/LS 202XL/811/833/832	WC/QS 202XL/805/833/832

Profiltürdrücker


202/788	302/788	288/788	783

Wohnaccessoires

984	202XXL/450	998

Fenstergriff

FG 202/430	440 <input checked="" type="checkbox"/> abschließbar	442 <input checked="" type="checkbox"/> abschließbar



HAFI Public Line – Design 203/830

Wartungsfreie Türdrückergarnitur mit integriertem Kugellager und reibungsarmer, selbstschmierender Ausgleichslagerung, mit Federvorspannung, Unterkonstruktion aus Stahl verzinkt, mit Rosetten und Schlüsselschildern, unsichtbare Befestigung

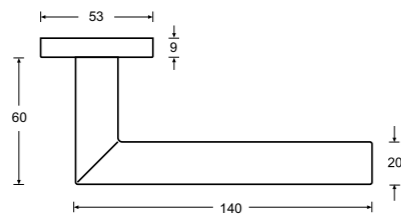
1.000.000 Bewegungszyklen mit Zertifikat*
 freies Spiel < 1,0 mm
 freie Winkelbewegung < 1,0 mm

Klassifizierungsschlüssel nach DIN EN 1906

4|7*-|B|1|5|0|B 4|7-|B|1|5|0|A/B*

- Edelstahl matt
- Edelstahl poliert

Auch in Feinguss lieferbar



Türdrückergarnituren

R 203/830	KS 203/813	LS 203/811	QS 203/805

Wechselgarnituren

WE/R 203/280/830	WE/KS 203/280/813	WE/LS 203/280/811	WE/QS 203/280/805

Badgarnituren

WC/R 203/830/833/832	WC/KS 203/813/833/832	WC/LS 203/811/833/832	WC/QS 203/805/833/832

Profiltürdrücker

203/788	303/788	288/788	783

Wohnaccessoires

984	203XXL/450	998

Fenstergriff

FG 203/430	440 <input checked="" type="checkbox"/> abschließbar	442 <input checked="" type="checkbox"/> abschließbar	FG 203/448 <input checked="" type="checkbox"/> abschließbar



HAFI Public Line – Design 207/830

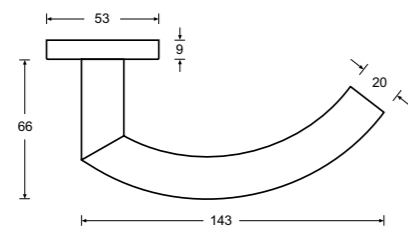
Wartungsfreie Türdrückergarnitur mit integriertem Kugellager und reibungsarmer, selbstschmierender Ausgleichslagerung, mit Federvorspannung, Unterkonstruktion aus Stahl verzinkt, mit Rosetten und Schlüsselschildern, unsichtbare Befestigung

1.000.000 Bewegungszyklen mit Zertifikat*
 freies Spiel < 1,0 mm
 freie Winkelbewegung < 1,0 mm

Klassifizierungsschlüssel nach DIN EN 1906

4|7*|-B|1|1|5|0|B 4|7|-B|1|5|0|A/B*

- Edelstahl matt
- Edelstahl poliert



Türdrückergarnituren

R 207/830	KS 207/813	LS 207/811	QS 207/805

Wechselgarnituren

WE/R 207/280/830	WE/KS 207/280/813	WE/LS 207/280/811	WE/QS 207/280/805

Badgarnituren

WC/R 207/830/833/832	WC/KS 207/813/833/832	WC/LS 207/811/833/832	WC/QS 207/805/833/832

Profiltürdrücker

207/788	307/788	288/788	783

Wohnaccessoires

984	203XXL/450	998

Fenstergriff

FG 207/430	440 <input checked="" type="checkbox"/> abschließbar	442 <input checked="" type="checkbox"/> abschließbar



HAFI Public Line – Design 208/830

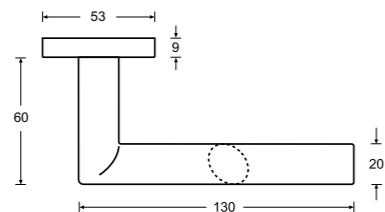
Wartungsfreie Türdrückergarnitur mit integriertem Kugellager und reibungsarmer, selbstschmierender Ausgleichslagerung, mit Federvorspannung, Unterkonstruktion aus Stahl verzinkt, mit Rosetten und Schlüsselschildern, unsichtbare Befestigung

1.000.000 Bewegungszyklen mit Zertifikat*
 freies Spiel < 1,0 mm
 freie Winkelbewegung < 1,0 mm

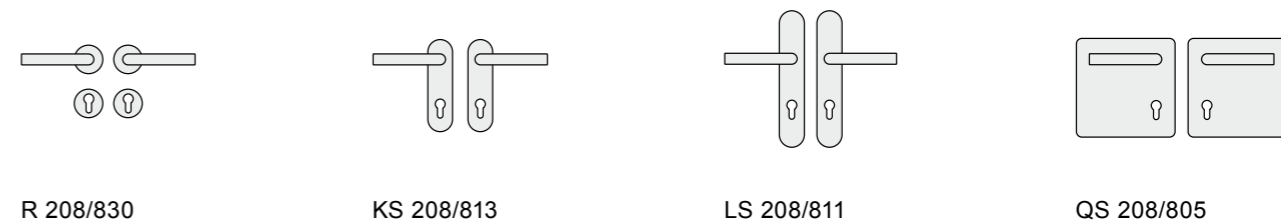
Klassifizierungsschlüssel nach DIN EN 1906

4|7*|-B|1|1|5|0|B 4|7|-B|1|5|0|A/B*


- Edelstahl matt
- Edelstahl poliert



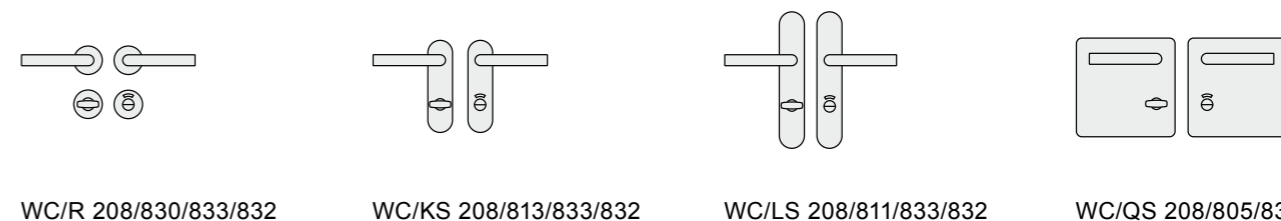
Türdrückergarnituren



Wechselgarnituren

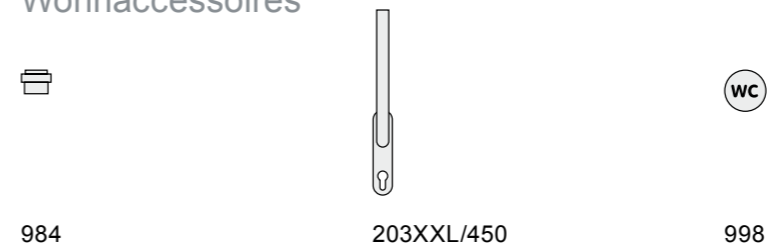


Badgarnituren



Profiltürdrücker

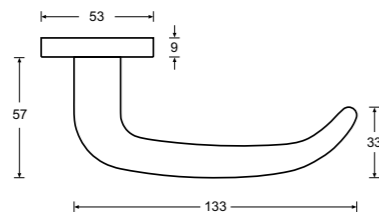
Wohnaccessoires



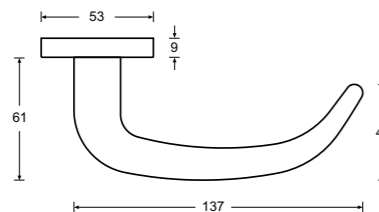
Fenstergriff



Design 209
nicht DIN EN 179 konform



Design 299
DIN EN 179 konform



HAFI Public Line – Design 209/830 299/830

Wartungsfreie Türdrückergarnitur mit integriertem Kugellager und reibungsarmer, selbstschmierender Ausgleichslagerung, mit Federvorspannung, Unterkonstruktion aus Stahl verzinkt, mit Rosetten und Schlüsselschildern, unsichtbare Befestigung

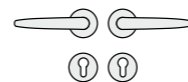
1.000.000 Bewegungszyklen mit Zertifikat*
freies Spiel < 1,0 mm
freie Winkelbewegung < 1,0 mm

Klassifizierungsschlüssel nach DIN EN 1906
4|7*-|B1|1|5|0|B 4|7-|B1|5|0|A/B*

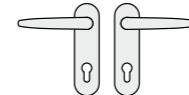
- Edelstahl matt
- Edelstahl poliert



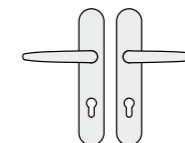
Türdrückergarnituren



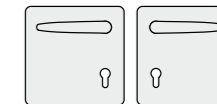
R 209/830



KS 209/813

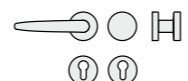


LS 209/811

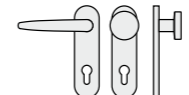


QS 209/805

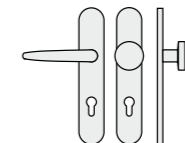
Wechselgarnituren



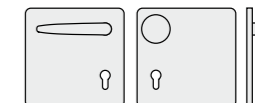
WE/R 209/280/830



WE/KS 209/280/813

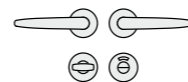


WE/LS 209/280/811

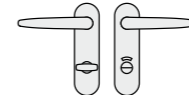


WE/QS 209/280/805

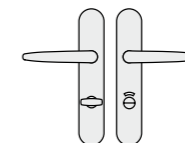
Badgarnituren



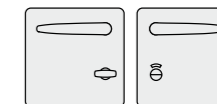
WC/R 209/830/833/832



WC/KS 209/813/833/832



WC/LS 209/811/833/832

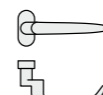


WC/QS 209/805/833/832

Profiltürdrücker



299/788



399/788



288/788



783

Wohnaccessoires



984



202XXL/450



998

Fenstergriff



FG 209/430



440 abschließbar



442 abschließbar



HAFI Public Line – Design 299XL/830

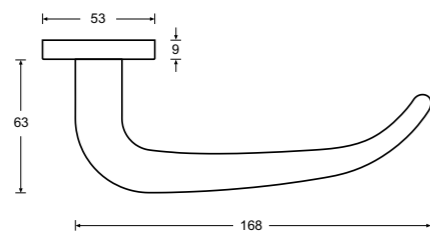
Wartungsfreie Türdrückergarnitur mit integriertem Kugellager und reibungsarmer, selbstschmierender Ausgleichslagerung, mit Federvorspannung, Unterkonstruktion aus Stahl verzinkt, mit Rosetten und Schlüsselschildern, unsichtbare Befestigung

1.000.000 Bewegungszyklen mit Zertifikat*
 freies Spiel < 1,0 mm
 freie Winkelbewegung < 1,0 mm

Klassifizierungsschlüssel nach DIN EN 1906

4|7*|-B|1|1|5|0|B 4|7|-B|1|5|0|A/B*

- Edelstahl matt
- Edelstahl poliert



nur mit Vierkantstift 9 mm erhältlich

Türdrückergarnituren

R 299XL/830	KS 299XL/813	LS 299XL/811	QS 299XL/805

Wechselgarnituren

WE/R 299XL/280/830	WE/KS 299XL/280/813	WE/LS 299XL/280/811	WE/QS 299XL/280/805

Badgarnituren

WC/R 299XL/830/833/832	WC/KS 299XL/813/833/832	WC/LS 299XL/811/833/832	WC/QS 299XL/805/833/832

Profiltürdrücker

299/788	399/788	288/788	783

Wohnaccessoires

984	202XXL/450	998

Fenstergriff

FG 209/430	440 <input checked="" type="checkbox"/> abschließbar	442 <input checked="" type="checkbox"/> abschließbar



HAFI Public Line – Design 215/830

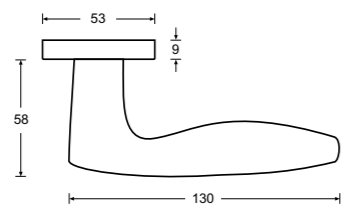
Wartungsfreie Türdrückergarnitur mit integriertem Kugellager und reibungsarmer, selbstschmierender Ausgleichslagerung, mit Federvorspannung, Unterkonstruktion aus Stahl verzinkt, mit Rosetten und Schlüsselschildern, unsichtbare Befestigung

1.000.000 Bewegungszyklen mit Zertifikat*
 freies Spiel < 1,0 mm
 freie Winkelbewegung < 1,0 mm

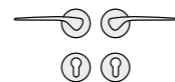
Klassifizierungsschlüssel nach DIN EN 1906

4|7*|-B|1|1|5|0|B 4|7|-B|1|5|0|A/B*

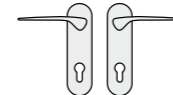
- Edelstahl matt (Feinguss)
- Edelstahl poliert (Feinguss)



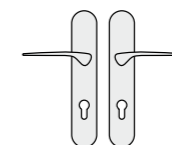
Türdrückergarnituren



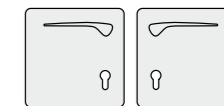
R 215/830



KS 215/813

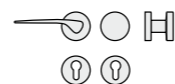


LS 215/811

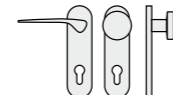


QS 215/805

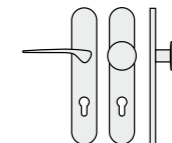
Wechselgarnituren



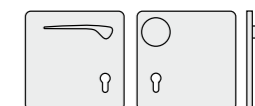
WE/R 215/280/830



WE/KS 215/280/813

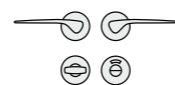


WE/LS 215/280/811

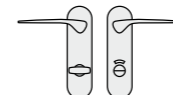


WE/QS 215/280/805

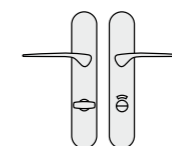
Badgarnituren



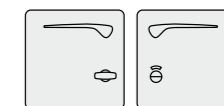
WC/R 215/830/833/832



WC/KS 215/813/833/832



WC/LS 215/811/833/832



WC/QS 215/805/833/832

Profiltürdrücker

Wohnaccessoires



984



202XXL/450



998

Fenstergriff



HAFI Public Line – Design 218L/830

Türdrückergarnitur mit echtem Leder, wartungsfrei mit integriertem Kugellager und reibungsarmer, selbstschmierender Ausgleichlagerung, mit Federvorspannung, Unterkonstruktion aus Stahl verzinkt, mit Rosetten und Schlüsselschildern, unsichtbare Befestigung

1.000.000 Bewegungszyklen mit Zertifikat*
 freies Spiel < 1,0 mm
 freie Winkelbewegung < 1,0 mm

Klassifizierungsschlüssel nach DIN EN 1906

47*-B11|50|B 47-B1|50|A/B*

- Edelstahl matt (Feinguss)
- Edelstahl poliert (Feinguss)



Türdrückergarnituren

R 218L/830	KS 218L/813	LS 218L/811	QS 218L/805

Wechselgarnituren

WE/R 218L/280/830	WE/KS 218L/280/813	WE/LS 218L/280/811	WE/QS 218L/280/805

Badgarnituren

WC/R 218L/830/833/832	WC/KS 218L/813/833/832	WC/LS 218L/811/833/832	WC/QS 218L/805/833/832


Profiltürdrücker

Wohnaccessoires

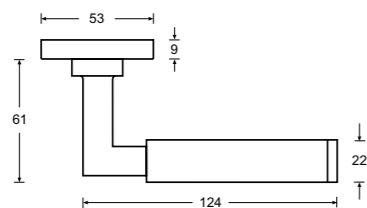
984	218XXL/450	998

Fenstergriff

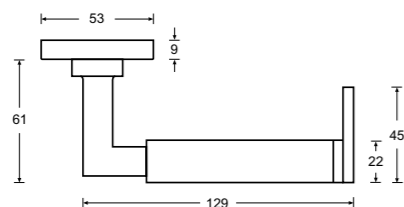
FG 218L/430	440 ■ abschließbar	442 ■ abschließbar



Design 218
nicht DIN EN 179 konform



Design 238
DIN EN 179 konform



HAFI Public Line – Design 218/830 238/830

Wartungsfreie Türdrückergarnitur mit integriertem Kugellager und reibungsarmer, selbstschmierender Ausgleichslagerung, mit Federvorspannung, Unterkonstruktion aus Stahl verzinkt, mit Rosetten und Schlüsselschildern, unsichtbare Befestigung

1.000.000 Bewegungszyklen mit Zertifikat*
freies Spiel < 1,0 mm
freie Winkelbewegung < 1,0 mm

Klassifizierungsschlüssel nach DIN EN 1906
4|7*-|B|1|5|0|B 4|7-|B|1|5|0|A/B*

- Edelstahl matt (Feinguss)
- Edelstahl poliert (Feinguss)



Türdrückergarnituren

R 218/830	KS 218/813	LS 218/811	QS 218/805

Wechselgarnituren

WE/R 218/280/830	WE/KS 218/280/813	WE/LS 218/280/811	WE/QS 218/280/805

Badgarnituren

WC/R 218/830/833/832	WC/KS 218/813/833/832	WC/LS 218/811/833/832	WC/QS 218/805/833/832


Profiltürdrücker

Wohnaccessoires

984	218XXL/450	998

Fenstergriff

FG 218/430	440 ■ abschließbar	442 ■ abschließbar



HAFI Public Line – Design 224/830

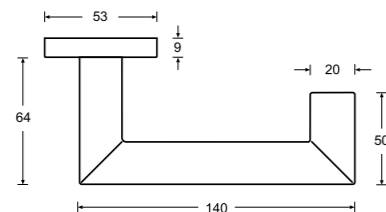
Wartungsfreie Türdrückergarnitur mit integriertem Kugellager und reibungsarmer, selbstschmierender Ausgleichslagerung, mit Federvorspannung, Unterkonstruktion aus Stahl verzinkt, mit Rosetten und Schlüsselschildern, unsichtbare Befestigung

1.000.000 Bewegungszyklen mit Zertifikat*
 freies Spiel < 1,0 mm
 freie Winkelbewegung < 1,0 mm

Klassifizierungsschlüssel nach DIN EN 1906

4|7*-|B|1|1|5|0|B 4|7-|B|1|5|0|A/B*

- Edelstahl matt
- Edelstahl poliert



Türdrückergarnituren

R 224/830	KS 224/813	LS 224/811	QS 224/805

Wechselgarnituren

WE/R 224/280/830	WE/KS 224/280/813	WE/LS 224/280/811	WE/QS 224/280/805

Badgarnituren

WC/R 224/830/833/832	WC/KS 224/813/833/832	WC/LS 224/811/833/832	WC/QS 224/805/833/832

Profiltürdrücker


224/788	324/788	288/788	783

Wohnaccessoires

984	224XXL/450	998

Fenstergriff

FG 203/430	440 <input checked="" type="checkbox"/> abschließbar	442 <input checked="" type="checkbox"/> abschließbar	FG 203/448 <input checked="" type="checkbox"/> abschließbar



HAFI Public Line – Design 224XL/830

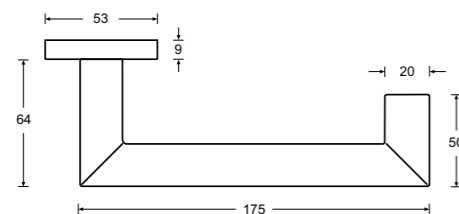
Wartungsfreie Türdrückergarnitur mit integriertem Kugellager und reibungsarmer, selbstschmierender Ausgleichslagerung, mit Federvorspannung, Unterkonstruktion aus Stahl verzinkt, mit Rosetten und Schlüsselschildern, unsichtbare Befestigung

1.000.000 Bewegungszyklen mit Zertifikat*
 freies Spiel < 1,0 mm
 freie Winkelbewegung < 1,0 mm

Klassifizierungsschlüssel nach DIN EN 1906

4|7*-|B|1|1|5|0|B 4|7-|B|1|5|0|A/B*

- Edelstahl matt
- Edelstahl poliert



nur mit Vierkantstift 9 mm erhältlich

Türdrückergarnituren

R 224XL/830	KS 224XL/813	LS 224XL/811	QS 224XL/805

Wechselgarnituren

WE/R 224XL/280/830	WE/KS 224XL/280/813	WE/LS 224XL/280/811	WE/QS 224XL/280/805

Badgarnituren

WC/R 224XL/830/833/832	WC/KS 224XL/813/833/832	WC/LS 224XL/811/833/832	WC/QS 224XL/805/833/832

Profiltürdrücker

224/788	324/788	288/788	783

Wohnaccessoires

984	224XXL/450	998

Fenstergriff

FG 203/430	440 <input checked="" type="checkbox"/> abschließbar	442 <input checked="" type="checkbox"/> abschließbar	FG 203/448 <input checked="" type="checkbox"/> abschließbar



HAFI Public Line – Design 225/830

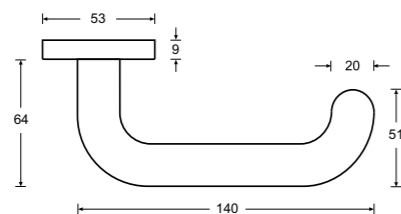
Wartungsfreie Türdrückergarnitur mit integriertem Kugellager und reibungsarmer, selbstschmierender Ausgleichslagerung, mit Federvorspannung, Unterkonstruktion aus Stahl verzinkt, mit Rosetten und Schlüsselschildern, unsichtbare Befestigung

1.000.000 Bewegungszyklen mit Zertifikat*
 freies Spiel < 1,0 mm
 freie Winkelbewegung < 1,0 mm

Klassifizierungsschlüssel nach DIN EN 1906

4|7*|-B|1|1|5|0|B 4|7|-B|1|5|0|A/B*

- Edelstahl matt
- Edelstahl poliert



Türdrückergarnituren

R 225/830	KS 225/813	LS 225/811	QS 225/805

Wechselgarnituren

WE/R 225/280/830	WE/KS 225/280/813	WE/LS 225/280/811	WE/QS 225/280/805

Badgarnituren

WC/R 225/830/833/832	WC/KS 225/813/833/832	WC/LS 225/811/833/832	WC/QS 225/805/833/832

Profiltürdrücker

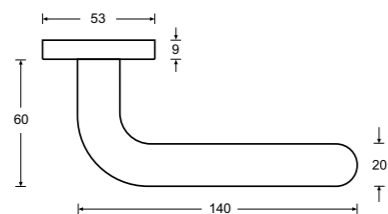
225/788	325/788	288/788	783

Wohnaccessoires

984	202XXL/450	998

Fenstergriff

FG 225/430	440 <input checked="" type="checkbox"/> abschließbar	442 <input checked="" type="checkbox"/> abschließbar



HAFI Public Line – Design 226/830

Wartungsfreie Türdrückergarnitur mit integriertem Kugellager und reibungsarmer, selbstschmierender Ausgleichslagerung, mit Federvorspannung, Unterkonstruktion aus Stahl verzinkt, mit Rosetten und Schlüsselschildern, unsichtbare Befestigung

1.000.000 Bewegungszyklen mit Zertifikat*
 freies Spiel < 1,0 mm
 freie Winkelbewegung < 1,0 mm

Klassifizierungsschlüssel nach DIN EN 1906

4|7*|-B|1|1|5|0|B 4|7|-B|1|5|0|A/B*

- Edelstahl matt
- Edelstahl poliert

Türdrückergarnituren

R 226/830	KS 226/813	LS 226/811	QS 226/805

Wechselgarnituren

WE/R 226/280/830	WE/KS 226/280/813	WE/LS 226/280/811	WE/QS 226/280/805

Badgarnituren

WC/R 226/830/833/832	WC/KS 226/813/833/832	WC/LS 226/811/833/832	WC/QS 226/805/833/832

Profiltürdrücker

226/788	326/788	288/788	783

Wohnaccessoires

984	202XXL/450	998

Fenstergriff

FG 226/430	440 <input checked="" type="checkbox"/> abschließbar	442 <input checked="" type="checkbox"/> abschließbar



HAFI Public Line – Design 227/830

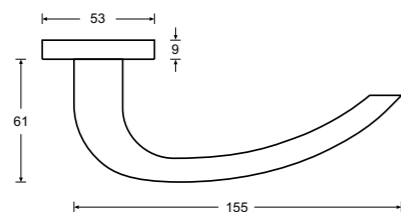
Wartungsfreie Türdrückergarnitur mit integriertem Kugellager und reibungsarmer, selbstschmierender Ausgleichslagerung, mit Federvorspannung, Unterkonstruktion aus Stahl verzinkt, mit Rosetten und Schlüsselschildern, unsichtbare Befestigung

1.000.000 Bewegungszyklen mit Zertifikat*
 freies Spiel < 1,0 mm
 freie Winkelbewegung < 1,0 mm

Klassifizierungsschlüssel nach DIN EN 1906


4|7*-|B|1|5|0|B 4|7-|B|1|5|0|A/B*

- Edelstahl matt (Feinguss)
- Edelstahl poliert (Feinguss)

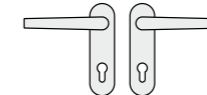


nur mit Vierkantstift 9 mm erhältlich

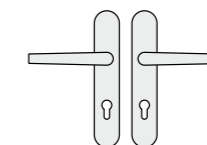
Türdrückergarnituren



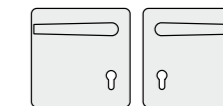
R 227/830



KS 227/813



LS 227/811

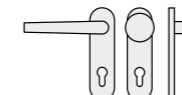


QS 227/805

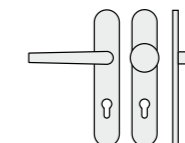
Wechselgarnituren



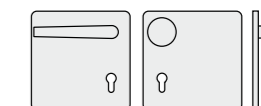
WE/R 227/280/830



WE/KS 227/280/813



WE/LS 227/280/811

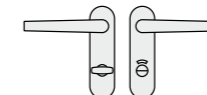


WE/QS 227/280/805

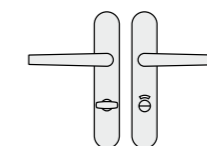
Badgarnituren



WC/R 227/830/833/832



WC/KS 227/813/833/832



WC/LS 227/811/833/832

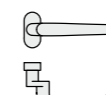


WC/QS 227/805/833/832

Profiltürdrücker



227/788



327/788



288/788



783

Wohnaccessoires



984



202XXL/450



998

Fenstergriff



FG 227/430



440 abschließbar



442 abschließbar



HAFI Public Line – Design 228/830

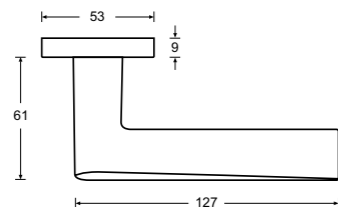
Wartungsfreie Türdrückergarnitur mit integriertem Kugellager und reibungsarmer, selbstschmierender Ausgleichslagerung, mit Federvorspannung, Unterkonstruktion aus Stahl verzinkt, mit Rosetten und Schlüsselschildern, unsichtbare Befestigung

1.000.000 Bewegungszyklen mit Zertifikat*
 freies Spiel < 1,0 mm
 freie Winkelbewegung < 1,0 mm

Klassifizierungsschlüssel nach DIN EN 1906

4|7*-|B|1|5|0|B 4|7-|B|1|5|0|A/B*

- Edelstahl matt (Feinguss)
- Edelstahl poliert (Feinguss)



Türdrückergarnituren

R 228/830	KS 228/813	LS 228/811	QS 228/805

Wechselgarnituren

WE/R 228/280/830	WE/KS 228/280/813	WE/LS 228/280/811	WE/QS 228/280/805

Badgarnituren

WC/R 228/830/833/832	WC/KS 228/813/833/832	WC/LS 228/811/833/832	WC/QS 228/805/833/832

Profiltürdrücker

228/788	328/788	288/788	783

Wohnaccessoires

984	203XXL/450	998

Fenstergriff

FG 228/430	440 ■ abschließbar	442 ■ abschließbar



HAFI Public Line – Design 234/830

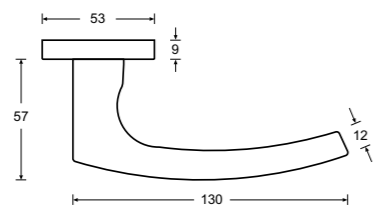
Wartungsfreie Türdrückergarnitur mit integriertem Kugellager und reibungsarmer, selbstschmierender Ausgleichslagerung, mit Federvorspannung, Unterkonstruktion aus Stahl verzinkt, mit Rosetten und Schlüsselschildern, unsichtbare Befestigung

1.000.000 Bewegungszyklen mit Zertifikat*
 freies Spiel < 1,0 mm
 freie Winkelbewegung < 1,0 mm

Klassifizierungsschlüssel nach DIN EN 1906

4|7*-|B|1|1|5|0|B 4|7-|B|1|5|0|A/B*

- Edelstahl matt
- Edelstahl poliert



Türdrückergarnituren

R 234/830	KS 234/813	LS 234/811	QS 234/805

Wechselgarnituren

WE/R 234/280/830	WE/KS 234/280/813	WE/LS 234/280/811	WE/QS 234/280/805

Badgarnituren

WC/R 234/830/833/832	WC/KS 234/813/833/832	WC/LS 234/811/833/832	WC/QS 234/805/833/832

Profiltürdrücker

234/788	334/788	288/788	783

Wohnaccessoires

984	202XXL/450	998

Fenstergriff

FG 234/430	440 <input checked="" type="checkbox"/> abschließbar	442 <input checked="" type="checkbox"/> abschließbar



HAFI Public Line – Design 235/830

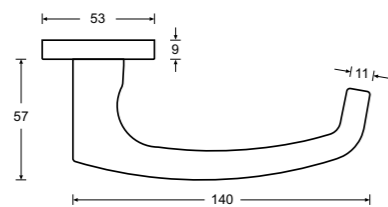
Wartungsfreie Türdrückergarnitur mit integriertem Kugellager und reibungsarmer, selbstschmierender Ausgleichslagerung, mit Federvorspannung, Unterkonstruktion aus Stahl verzinkt, mit Rosetten und Schlüsselschildern, unsichtbare Befestigung

1.000.000 Bewegungszyklen mit Zertifikat*
 freies Spiel < 1,0 mm
 freie Winkelbewegung < 1,0 mm

Klassifizierungsschlüssel nach DIN EN 1906

4|7*|-B|1|1|5|0|B 4|7|-B|1|5|0|A/B*

- Edelstahl matt
- Edelstahl poliert



Türdrückergarnituren

R 235/830	KS 235/813	LS 235/811	QS 235/805

Wechselgarnituren

WE/R 235/280/830	WE/KS 235/280/813	WE/LS 235/280/811	WE/QS 235/280/805

Badgarnituren

WC/R 235/830/833/832	WC/KS 235/813/833/832	WC/LS 235/811/833/832	WC/QS 235/805/833/832

Profiltürdrücker


235/788	335/788	288/788	783

Wohnaccessoires

984	202XXL/450	998

Fenstergriff

FG 234/430	440 <input checked="" type="checkbox"/> abschließbar	442 <input checked="" type="checkbox"/> abschließbar



HAFI Public Line – Design 245/830

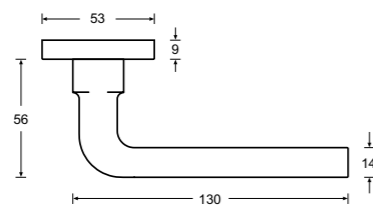
Wartungsfreie Türdrückergarnitur mit integriertem Kugellager und reibungsarmer, selbstschmierender Ausgleichslagerung, mit Federvorspannung, Unterkonstruktion aus Stahl verzinkt, mit Rosetten und Schlüsselschildern, unsichtbare Befestigung

1.000.000 Bewegungszyklen mit Zertifikat*
 freies Spiel < 1,0 mm
 freie Winkelbewegung < 1,0 mm

Klassifizierungsschlüssel nach DIN EN 1906

4|7*-|B|1|5|0|B 4|7-|B|1|5|0|A/B*

- Edelstahl matt (Feinguss)
- Edelstahl poliert (Feinguss)



Türdrückergarnituren

R 245/830	KS 245/813	LS 245/811	QS 245/805

Wechselgarnituren

WE/R 245/280/830	WE/KS 245/280/813	WE/LS 245/280/811	WE/QS 245/280/805

Badgarnituren

WC/R 245/830/833/832	WC/KS 245/813/833/832	WC/LS 245/811/833/832	WC/QS 245/805/833/832

Profiltürdrücker

245/788	345/788	288/788	783

Wohnaccessoires

984	245XXL/450	998

Fenstergriff

FG 245/430	440 ■ abschließbar	442 ■ abschließbar



HAFI Public Line – Design 246/830

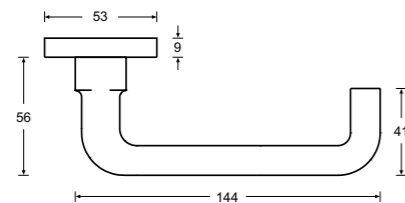
Wartungsfreie Türdrückergarnitur mit integriertem Kugellager und reibungsarmer, selbstschmierender Ausgleichslagerung, mit Federvorspannung, Unterkonstruktion aus Stahl verzinkt, mit Rosetten und Schlüsselschildern, unsichtbare Befestigung

1.000.000 Bewegungszyklen mit Zertifikat*
 freies Spiel < 1,0 mm
 freie Winkelbewegung < 1,0 mm

Klassifizierungsschlüssel nach DIN EN 1906

4|7*-|B|1|5|0|B 4|7-|B|1|5|0|A/B*

- Edelstahl matt (Feinguss)
- Edelstahl poliert (Feinguss)



nur mit Vierkantstift 9 mm erhältlich

Türdrückergarnituren

R 246/830	KS 246/813	LS 246/811	QS 246/805

Wechselgarnituren

WE/R 246/280/830	WE/KS 246/280/813	WE/LS 246/280/811	WE/QS 246/280/805

Badgarnituren

WC/R 246/830/833/832	WC/KS 246/813/833/832	WC/LS 246/811/833/832	WC/QS 246/805/833/832

Profiltürdrücker

246/788	346/788	288/788	783

Wohnaccessoires

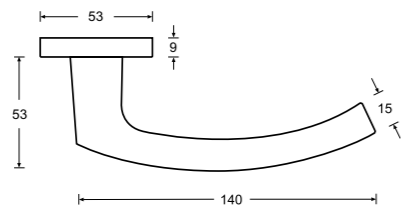
984	245XXL/450	998

Fenstergriff

FG 245/430	440 ■ abschließbar	442 ■ abschließbar

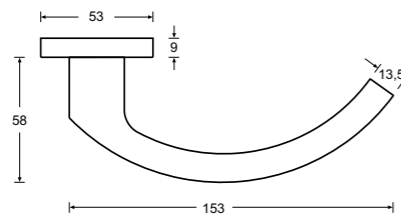


Design 253
nicht DIN EN 179 konform



Design 254
DIN EN 179 konform

nur mit Vierkantstift 9 mm
erhältlich



HAFI Public Line – Design 253/830 254/830

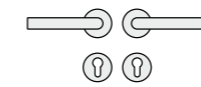
Wartungsfreie Türdrückergarnitur mit integriertem Kugellager und reibungsarmer, selbstschmierender Ausgleichslagerung, mit Federvorspannung, Unterkonstruktion aus Stahl verzinkt, mit Rosetten und Schlüsselschildern, unsichtbare Befestigung

1.000.000 Bewegungszyklen mit Zertifikat*
freies Spiel < 1,0 mm
freie Winkelbewegung < 1,0 mm

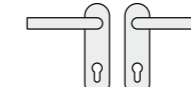
Klassifizierungsschlüssel nach DIN EN 1906
4|7*|-B|1|1|5|0|B 4|7|-B|1|5|0|A/B*

- Edelstahl matt
- Edelstahl poliert

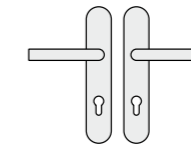
Türdrückergarnituren



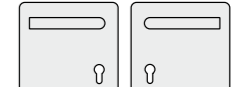
R 253/830



KS 253/813

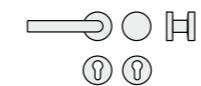


LS 253/811

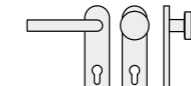


QS 253/805

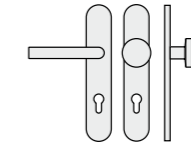
Wechselgarnituren



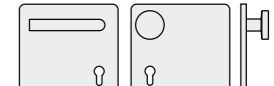
WE/R 253/280/830



WE/KS 253/280/813

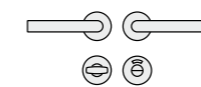


WE/LS 253/280/811

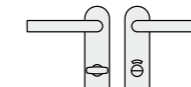


WE/QS 253/280/805

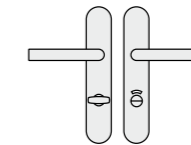
Badgarnituren



WC/R 253/830/833/832



WC/KS 253/813/833/832

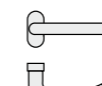


WC/LS 253/811/833/832

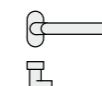


WC/QS 253/805/833/832

Profiltürdrücker



253/788



353/788



288/788



783

Wohnaccessoires



984



202XXL/450



998

Fenstergriff



FG 253/430



440 abschließbar



442 abschließbar



HAFI Public Line – Design 253XL/830

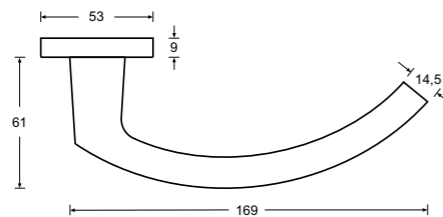
Wartungsfreie Türdrückergarnitur mit integriertem Kugellager und reibungsarmer, selbstschmierender Ausgleichslagerung, mit Federvorspannung, Unterkonstruktion aus Stahl verzinkt, mit Rosetten und Schlüsselschildern, unsichtbare Befestigung

1.000.000 Bewegungszyklen mit Zertifikat*
 freies Spiel < 1,0 mm
 freie Winkelbewegung < 1,0 mm

Klassifizierungsschlüssel nach DIN EN 1906

4|7*-|B|1|5|0|B 4|7-|B|1|5|0|A/B*

- Edelstahl matt
- Edelstahl poliert



nur mit Vierkantstift 9 mm erhältlich

Türdrückergarnituren

R 253XL/830	KS 253XL/813	LS 253XL/811	QS 253XL/805

Wechselgarnituren

WE/R 253XL/280/830	WE/KS 253XL/280/813	WE/LS 253XL/280/811	WE/QS 253XL/280/805

Badgarnituren

WC/R 253XL/830/833/832	WC/KS 253XL/813/833/832	WC/LS 253XL/811/833/832	WC/QS 253XL/805/833/832

Profiltürdrücker

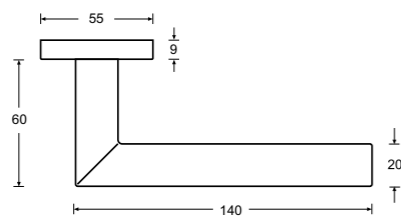
253/788	353/788	288/788	783

Wohnaccessoires

984	202XXL/450	998

Fenstergriff

FG 253/430	440 <input checked="" type="checkbox"/> abschließbar	442 <input checked="" type="checkbox"/> abschließbar



HAFI Public Line – Design 203/840

Wartungsfreie Türdrückergarnitur mit integriertem Kugellager und reibungsarmer, selbstschmierender Ausgleichslagerung, mit Federvorspannung, Unterkonstruktion aus Stahl verzinkt, mit Rosetten und Schlüsselschildern, unsichtbare Befestigung

1.000.000 Bewegungszyklen mit Zertifikat*
 freies Spiel < 1,0 mm
 freie Winkelbewegung < 1,0 mm

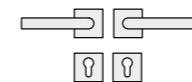
Klassifizierungsschlüssel nach DIN EN 1906

4|7*|-B|1|1|5|0|B 4|7|-B|1|5|0|A/B*

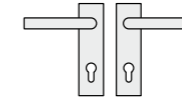
- Edelstahl matt
- Edelstahl poliert

Auch in Feinguss lieferbar


Türdrückergarnituren



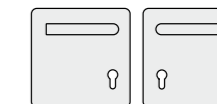
R 203/840



KS 203/809

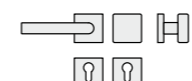


LS 203/810

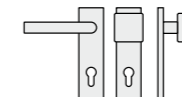


QS 203/805

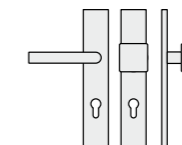
Wechselgarnituren



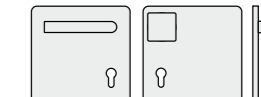
WE/R 203/283/840



WE/KS 203/283/809



WE/LS 203/283/810

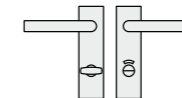


WE/QS 203/283/805

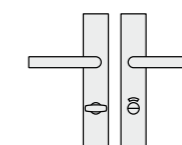
Badgarnituren



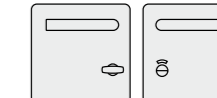
WC/R 203/840/843/842



WC/KS 203/809/833/832

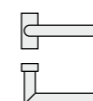


WC/LS 203/810/833/832

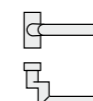


WC/QS 203/805/833/832

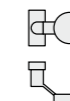
Profiltürdrücker



203/798



303/798



288/798



793

Wohnaccessoires



984



203XXL/451



998

Fenstergriff



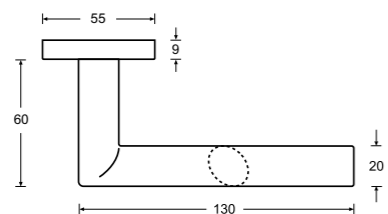

FG 203/431



441 ■ abschließbar



443 ■ abschließbar



HAFI Public Line – Design 208/840

Wartungsfreie Türdrückergarnitur mit integriertem Kugellager und reibungsarmer, selbstschmierender Ausgleichslagerung, mit Federvorspannung, Unterkonstruktion aus Stahl verzinkt, mit Rosetten und Schlüsselschildern, unsichtbare Befestigung

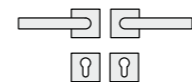
1.000.000 Bewegungszyklen mit Zertifikat*
 freies Spiel < 1,0 mm
 freie Winkelbewegung < 1,0 mm

Klassifizierungsschlüssel nach DIN EN 1906

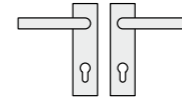
4|7*|-B|1|1|5|0|B 4|7|-B|1|5|0|A/B*

- Edelstahl matt
- Edelstahl poliert

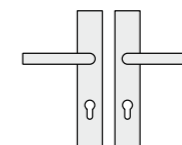
Türdrückergarnituren



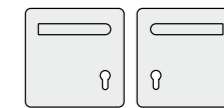
R 208/840



KS 208/809

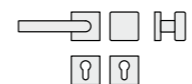


LS 208/810

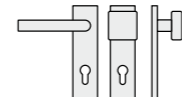


QS 208/805

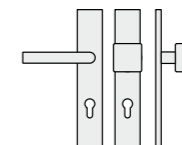
Wechselgarnituren



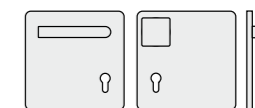
WE/R 208/283/840



WE/KS 208/283/809

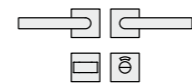


WE/LS 208/283/810

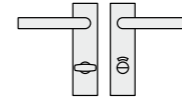


WE/QS 208/283/805

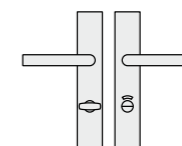
Badgarnituren



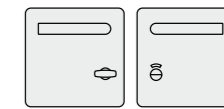
WC/R 208/840/843/842



WC/KS 208/809/833/832



WC/LS 208/810/833/832



WC/QS 208/805/833/832

Profiltürdrücker

Wohnaccessoires



984

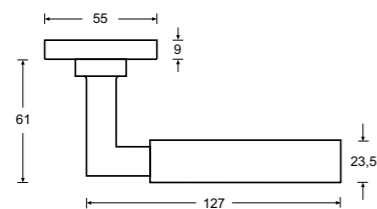



203XXL/451



998

Fenstergriff



HAFI Public Line – Design 218L/840

Türdrückergarnitur mit echtem Leder, wartungsfrei mit integriertem Kugellager und reibungsarmer, selbstschmierender Ausgleichlagerung, mit Federvorspannung, Unterkonstruktion aus Stahl verzinkt, mit Rosetten und Schlüsselschildern, unsichtbare Befestigung

1.000.000 Bewegungszyklen mit Zertifikat*
 freies Spiel < 1,0 mm
 freie Winkelbewegung < 1,0 mm

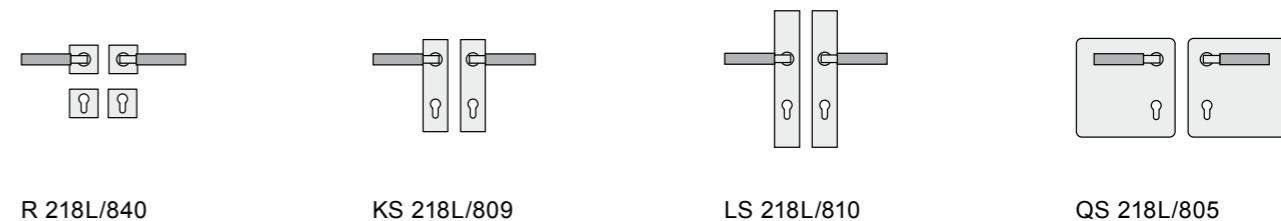
Klassifizierungsschlüssel nach DIN EN 1906

47*-B11|50|B 47-B11|50|A/B*

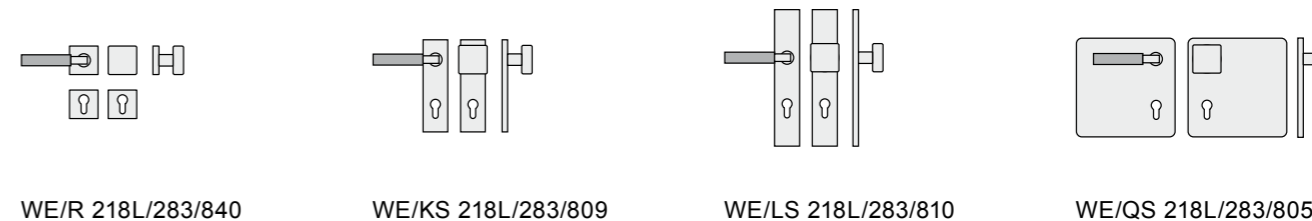
- Edelstahl matt (Feinguss)
- Edelstahl poliert (Feinguss)



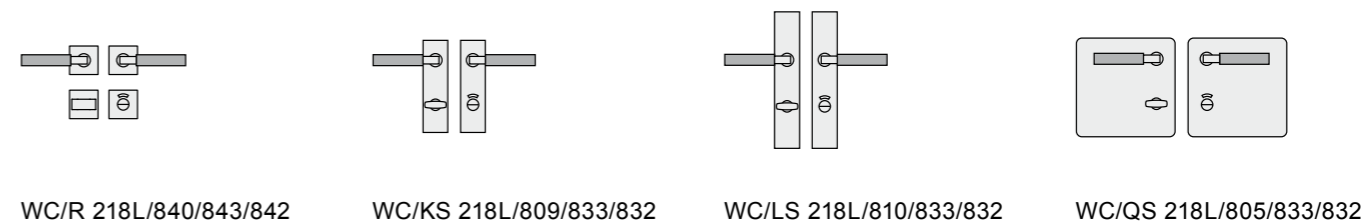
Türdrückergarnituren



Wechselgarnituren

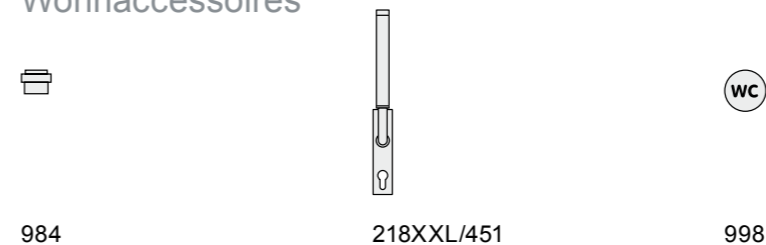


Badgarnituren



Profiltürdrücker

Wohnaccessoires

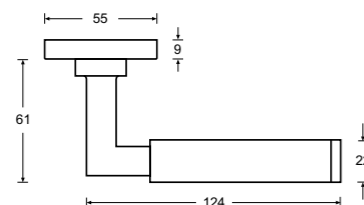


Fenstergriff





Design 218
nicht DIN EN 179 konform



Design 238
DIN EN 179 konform



HAFI Public Line – Design 218/840 238/840

Wartungsfreie Türdrückergarnitur mit integriertem Kugellager und reibungsarmer, selbstschmierender Ausgleichslagerung, mit Federvorspannung, Unterkonstruktion aus Stahl verzinkt, mit Rosetten und Schlüsselschildern, unsichtbare Befestigung

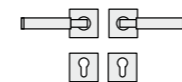
1.000.000 Bewegungszyklen mit Zertifikat*
freies Spiel < 1,0 mm
freie Winkelbewegung < 1,0 mm

Klassifizierungsschlüssel nach DIN EN 1906
4|7*-|B|1|5|0|B 4|7-|B|1|5|0|A/B*

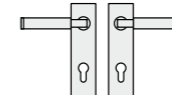
- Edelstahl matt (Feinguss)
- Edelstahl poliert (Feinguss)



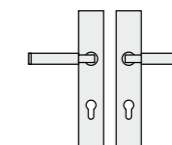
Türdrückergarnituren



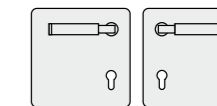
R 218/840



KS 218/809

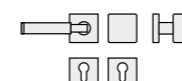


LS 218/810

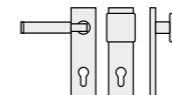


QS 218/805

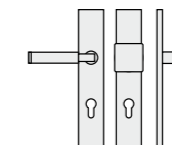
Wechselgarnituren



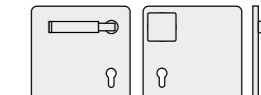
WE/R 218/283/840



WE/KS 218/283/809

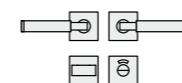


WE/LS 218/283/810

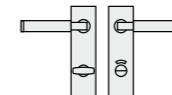


WE/QS 218/283/805

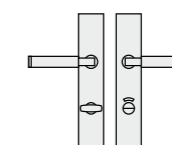
Badgarnituren



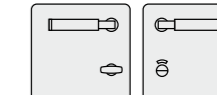
WC/R 218/840/843/842



WC/KS 218/809/833/832



WC/LS 218/810/833/832



WC/QS 218/805/833/832

Profiltürdrücker

Wohnaccessoires



984



218XXL/451



998

Fenstergriff




FG 218/431



441 ■ abschließbar



443 ■ abschließbar



HAFI Public Line – Design 224/840

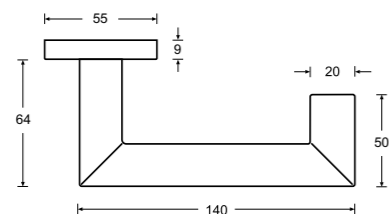
Wartungsfreie Türdrückergarnitur mit integriertem Kugellager und reibungsarmer, selbstschmierender Ausgleichslagerung, mit Federvorspannung, Unterkonstruktion aus Stahl verzinkt, mit Rosetten und Schlüsselschildern, unsichtbare Befestigung

1.000.000 Bewegungszyklen mit Zertifikat*
 freies Spiel < 1,0 mm
 freie Winkelbewegung < 1,0 mm

Klassifizierungsschlüssel nach DIN EN 1906

4|7*-|B|1|5|0|B 4|7-|B|1|5|0|A/B*

- Edelstahl matt
- Edelstahl poliert



Türdrückergarnituren

R 224/840	KS 224/809	LS 224/810	QS 224/805

Wechselgarnituren

WE/R 224/283/840	WE/KS 224/283/809	WE/LS 224/283/810	WE/QS 224/283/805

Badgarnituren

WC/R 224/840/843/842	WC/KS 224/809/833/832	WC/LS 224/810/833/832	WC/QS 224/805/833/832

Profiltürdrücker

224/798	324/798	288/798	793

Wohnaccessoires

984	224XXL/451	998

Fenstergriff

FG 203/431	441 abschließbar	443 abschließbar



HAFI Public Line – Design 227/840

Wartungsfreie Türdrückergarnitur mit integriertem Kugellager und reibungsarmer, selbstschmierender Ausgleichslagerung, mit Federvorspannung, Unterkonstruktion aus Stahl verzinkt, mit Rosetten und Schlüsselschildern, unsichtbare Befestigung

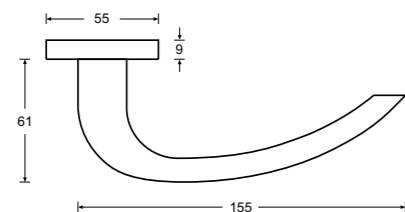
1.000.000 Bewegungszyklen mit Zertifikat*
 freies Spiel < 1,0 mm
 freie Winkelbewegung < 1,0 mm

Klassifizierungsschlüssel nach DIN EN 1906

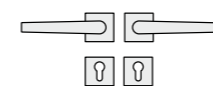
4|7*|-B|1|1|5|0|B 4|7|-B|1|5|0|A/B*

- Edelstahl matt (Feinguss)
- Edelstahl poliert (Feinguss)

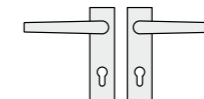
nur mit Vierkantstift 9 mm erhältlich




Türdrückergarnituren



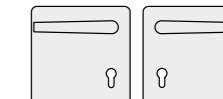
R 227/840



KS 227/809

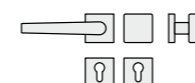


LS 227/810

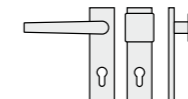


QS 227/805

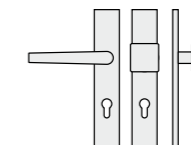
Wechselgarnituren



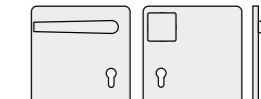
WE/R 227/283/840



WE/KS 227/283/809

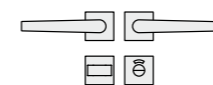


WE/LS 227/283/810

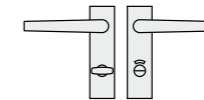


WE/QS 227/283/805

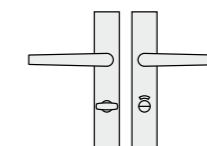
Badgarnituren



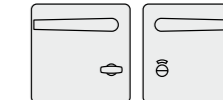
WC/R 227/840/843/842



WC/KS 227/809/833/832

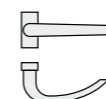


WC/LS 227/810/833/832

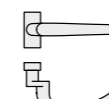


WC/QS 227/805/833/832

Profiltürdrücker



227/798



327/798



288/798



793

Wohnaccessoires



984

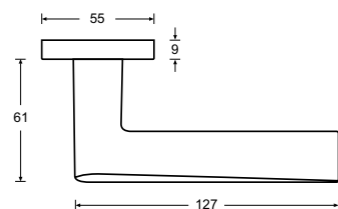


202XXL/451



998

Fenstergriff



HAFI Public Line – Design 228/840

Wartungsfreie Türdrückergarnitur mit integriertem Kugellager und reibungsarmer, selbstschmierender Ausgleichslagerung, mit Federvorspannung, Unterkonstruktion aus Stahl verzinkt, mit Rosetten und Schlüsselschildern, unsichtbare Befestigung

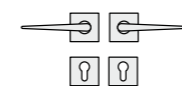
1.000.000 Bewegungszyklen mit Zertifikat*
 freies Spiel < 1,0 mm
 freie Winkelbewegung < 1,0 mm

Klassifizierungsschlüssel nach DIN EN 1906

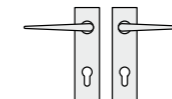
4|7*|-B|1|1|5|0|B 4|7|-B|1|5|0|A/B*

- Edelstahl matt (Feinguss)
- Edelstahl poliert (Feinguss)

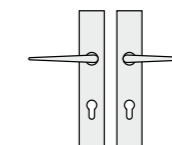
Türdrückergarnituren



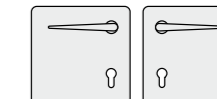
R 228/840



KS 228/809

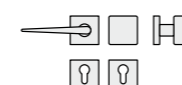


LS 228/810

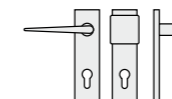


QS 228/805

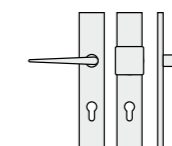
Wechselgarnituren



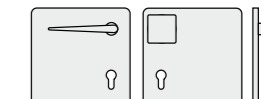
WE/R 228/283/840



WE/KS 228/283/809

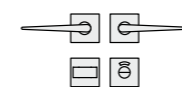


WE/LS 228/283/810

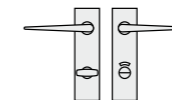


WE/QS 228/283/805

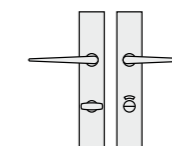
Badgarnituren



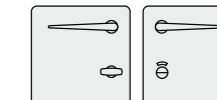
WC/R 228/840/843/842



WC/KS 228/809/833/832



WC/LS 228/810/833/832



WC/QS 228/805/833/832

Profiltürdrücker



228/798



328/798



288/798



793

Wohnaccessoires



984



203XXL/451



998

Fenstergriff




FG 228/431



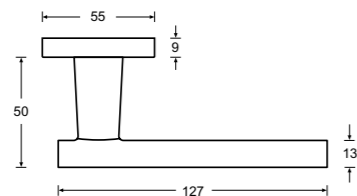
441 ■ abschließbar



443 ■ abschließbar



nur mit Vierkantstift 9 mm erhältlich



HAFI Public Line – Design 230/840

Wartungsfreie Türdrückergarnitur mit integriertem Kugellager und reibungsarmer, selbstschmierender Ausgleichslagerung, mit Federvorspannung, Unterkonstruktion aus Stahl verzinkt, mit Rosetten und Schlüsselschildern, unsichtbare Befestigung

1.000.000 Bewegungszyklen mit Zertifikat*
 freies Spiel < 1,0 mm
 freie Winkelbewegung < 1,0 mm

Klassifizierungsschlüssel nach DIN EN 1906

4|7*|-B|1|1|5|0|B 4|7|-B|1|5|0|A/B*

- Edelstahl matt (Feinguss)
- Edelstahl poliert (Feinguss)

Türdrückergarnituren

R 230/840	KS 230/809	LS 230/810	QS 230/805

Wechselgarnituren

WE/R 230/283/840	WE/KS 230/283/809	WE/LS 230/283/810	WE/QS 230/283/805

Badgarnituren

WC/R 230/840/843/842	WC/KS 230/809/833/832	WC/LS 230/810/833/832	WC/QS 230/805/833/832

Profiltürdrücker

Wohnaccessoires

984	203XXL/451	998

Fenstergriff



HAFI Public Line – Design 245/840

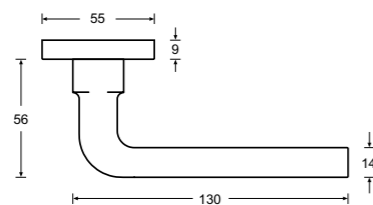
Wartungsfreie Türdrückergarnitur mit integriertem Kugellager und reibungsarmer, selbstschmierender Ausgleichslagerung, mit Federvorspannung, Unterkonstruktion aus Stahl verzinkt, mit Rosetten und Schlüsselschildern, unsichtbare Befestigung

1.000.000 Bewegungszyklen mit Zertifikat*
 freies Spiel < 1,0 mm
 freie Winkelbewegung < 1,0 mm

Klassifizierungsschlüssel nach DIN EN 1906

4|7*-|B|1|5|0|B 4|7|-|B|1|5|0|A/B*

- Edelstahl matt (Feinguss)
- Edelstahl poliert (Feinguss)



Türdrückergarnituren

R 245/840	KS 245/809	LS 245/810	QS 245/805

Wechselgarnituren

WE/R 245/283/840	WE/KS 245/283/809	WE/LS 245/283/810	WE/QS 245/283/805

Badgarnituren

WC/R 245/840/843/842	WC/KS 245/809/833/832	WC/LS 245/810/833/832	WC/QS 245/805/833/832

Profiltürdrücker


245/798	345/798	288/798	793

Wohnaccessoires

984	245XXL/451	998

Fenstergriff

FG 245/431	441 ■ abschließbar	443 ■ abschließbar



HAFI Public Line – Design 246/840

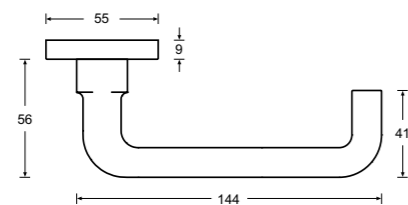
Wartungsfreie Türdrückergarnitur mit integriertem Kugellager und reibungsarmer, selbstschmierender Ausgleichslagerung, mit Federvorspannung, Unterkonstruktion aus Stahl verzinkt, mit Rosetten und Schlüsselschildern, unsichtbare Befestigung

1.000.000 Bewegungszyklen mit Zertifikat*
 freies Spiel < 1,0 mm
 freie Winkelbewegung < 1,0 mm

Klassifizierungsschlüssel nach DIN EN 1906

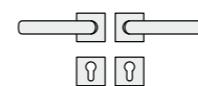
4|7*-|B|1|1|5|0|B 4|7-|B|1|5|0|A/B*

- Edelstahl matt (Feinguss)
- Edelstahl poliert (Feinguss)

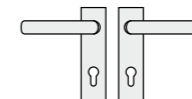


nur mit Vierkantstift 9 mm erhältlich


Türdrückergarnituren



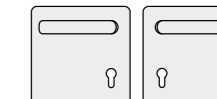
R 246/840



KS 246/809

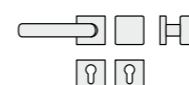


LS 246/810

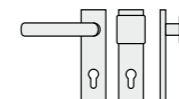


QS 246/805

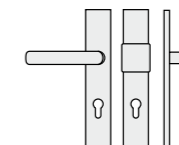
Wechselgarnituren



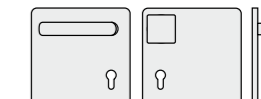
WE/R 246/283/840



WE/KS 246/283/809

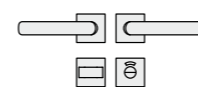


WE/LS 246/283/810

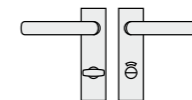


WE/QS 246/283/805

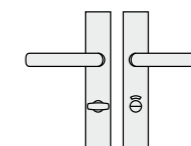
Badgarnituren



WC/R 246/840/843/842



WC/KS 246/809/833/832



WC/LS 246/810/833/832

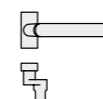


WC/QS 246/805/833/832

Profiltürdrücker



246/798



346/798



288/798



793

Wohnaccessoires



984



245XXL/451



998

Fenstergriff



FG 245/431



441 ■ abschließbar



443 ■ abschließbar

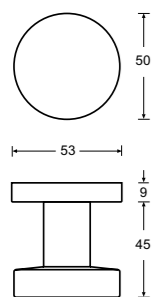


HAFI Public Line – Design 280/830

Flacher Knopf
auf runder Design-Rosette,
fest oder festdrehbar,
unsichtbare Befestigung,
mit Stahlunterkonstruktion

Vierkantstift 8 mm, Vierkantstift 9 mm

- Edelstahl matt
- Edelstahl poliert

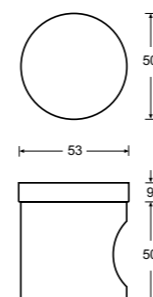


HAFI Public Line – Design 284/830

Knopf
auf runder Design-Rosette,
fest oder festdrehbar,
unsichtbare Befestigung,
mit Stahlunterkonstruktion

Vierkantstift 8 mm, Vierkantstift 9 mm

- Edelstahl matt
- Edelstahl poliert

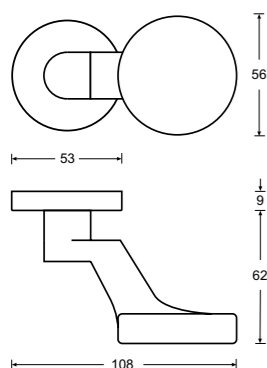


HAFI Public Line – Design 281/830

Flacher Knopf, abgekröpft,
auf runder Design-Rosette,
fest oder festdrehbar,
unsichtbare Befestigung,
mit Stahlunterkonstruktion

Vierkantstift 8 mm, Vierkantstift 9 mm

- Edelstahl matt
- Edelstahl poliert

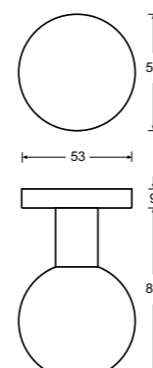


HAFI Public Line – Design 285/830

Runder Knopf
auf runder Design-Rosette,
fest oder festdrehbar,
unsichtbare Befestigung,
mit Stahlunterkonstruktion

Vierkantstift 8 mm, Vierkantstift 9 mm

- Edelstahl matt
- Edelstahl poliert



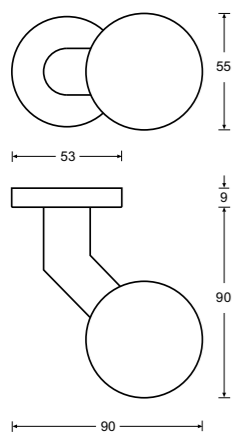


HAFI Public Line – Design 286/830

Runder Knopf, abgekröpft,
auf runder Design-Rosette,
fest oder festdrehbar,
unsichtbare Befestigung,
mit Stahlunterkonstruktion

Vierkantstift 8 mm, Vierkantstift 9 mm

- Edelstahl matt
- Edelstahl poliert

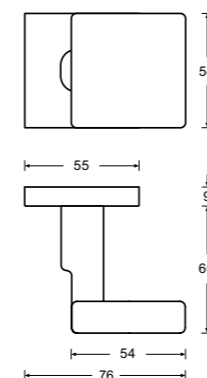


HAFI Public Line – Design 241K/840

Flacher Knopf, abgekröpft,
auf eckiger Design-Rosette,
fest oder festdrehbar,
unsichtbare Befestigung,
mit Stahlunterkonstruktion

Vierkantstift 8 mm, Vierkantstift 9 mm

- Edelstahl matt
- Edelstahl poliert

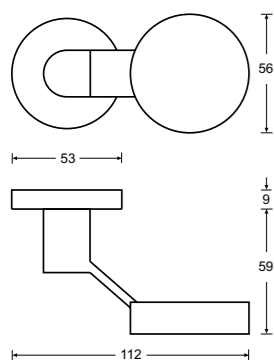


HAFI Public Line – Design 288/830

Flacher Knopf, abgekröpft,
auf runder Design-Rosette,
fest oder festdrehbar,
unsichtbare Befestigung,
mit Stahlunterkonstruktion

Vierkantstift 8 mm, Vierkantstift 9 mm

- Edelstahl matt
- Edelstahl poliert

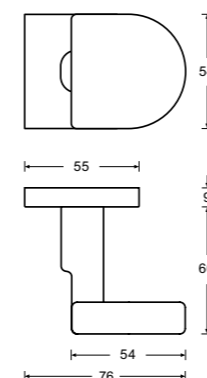


HAFI Public Line – Design 242K/840

Flacher Knopf, abgekröpft,
auf eckiger Design-Rosette,
fest oder festdrehbar,
unsichtbare Befestigung,
mit Stahlunterkonstruktion

Vierkantstift 8 mm, Vierkantstift 9 mm

- Edelstahl matt
- Edelstahl poliert



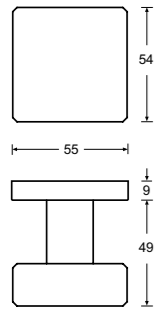


HAFI Public Line – Design 283/840

Flacher Knopf
auf eckiger Design-Rosette,
fest oder festdrehbar,
unsichtbare Befestigung,
mit Stahlunterkonstruktion

Vierkantstift 8 mm, Vierkantstift 9 mm


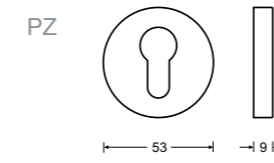
- Edelstahl matt
- Edelstahl poliert



HAFI Public Line – Design 831

Design-Schlüsselrosette,
unsichtbare Befestigung,
PZ, RZ, BB, Blind

- Edelstahl matt
- Edelstahl poliert


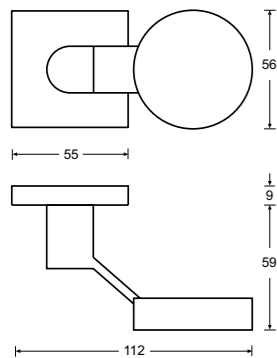


HAFI Public Line – Design 288/840

Flacher Knopf, abgekröpft,
auf eckiger Design-Rosette,
fest oder festdrehbar,
unsichtbare Befestigung,
mit Stahlunterkonstruktion

Vierkantstift 8 mm, Vierkantstift 9 mm

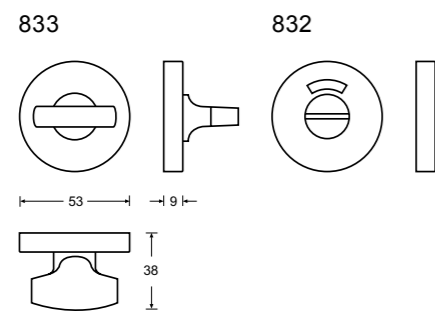

- Edelstahl matt
- Edelstahl poliert



HAFI Public Line – Design 833/832

Design-WC-Rosetten,
mit rot/weiß-Anzeige,
unsichtbare Befestigung

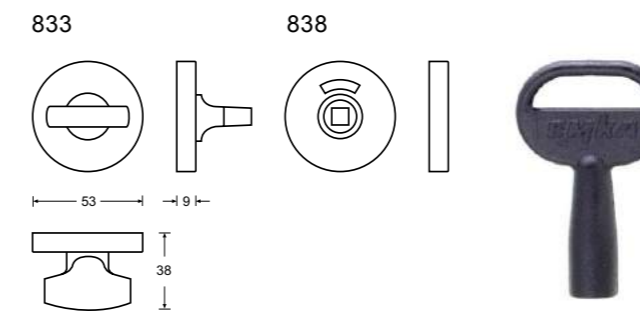
- Edelstahl matt
- Edelstahl poliert



HAFI Public Line – Design 833/838

Design-WC-Rosetten,
mit rot/weiß-Anzeige, unsichtbare Befestigung,
Notöffnung mit Steckschlüssel möglich
(Steckschlüssel separat bestellbar)

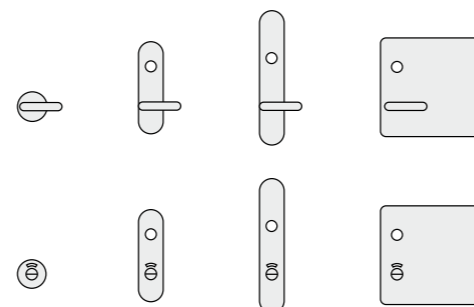
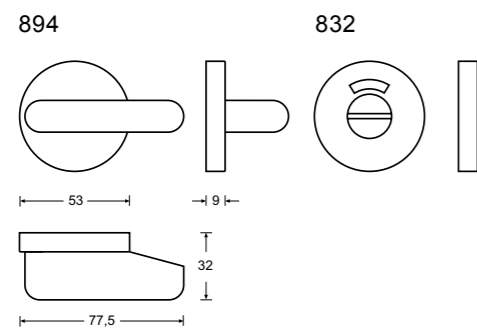
- Edelstahl matt
- Edelstahl poliert



HAFI Public Line – Design 894/832

Design-WC-Rosetten,
mit rot/weiß-Anzeige,
mit extra langem Riegel,
unsichtbare Befestigung

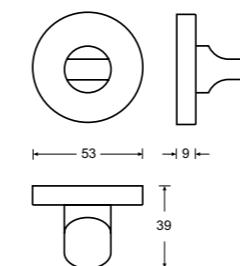
- Edelstahl matt
- Edelstahl poliert

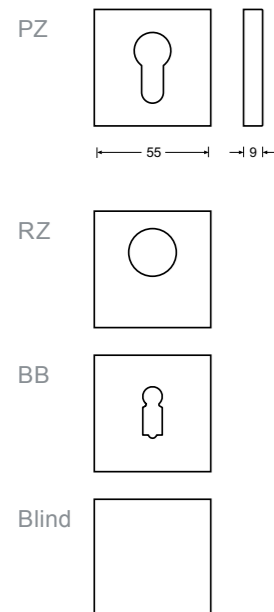


HAFI Public Line – Design 895

Türspaltverriegelung mit Design-Rosette,
unsichtbare Befestigung

- Edelstahl matt
- Edelstahl poliert







HAFI Public Line – Design 841

Design-Schlüsselrosette,
unsichtbare Befestigung,
PZ, RZ, BB, Blind

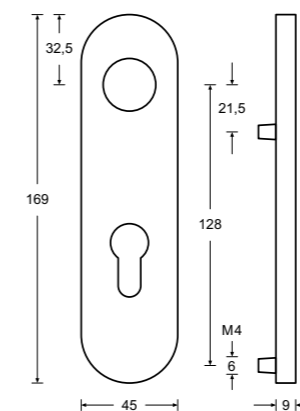
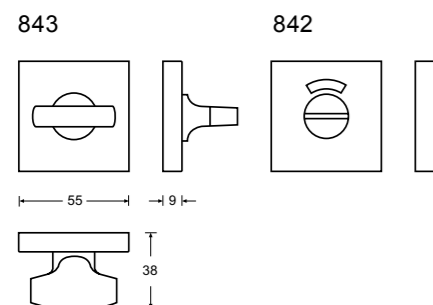
- Edelstahl matt
- Edelstahl poliert



HAFI Public Line – Design 843/842

Design-WC-Rosetten,
mit rot/weiß-Anzeige,
unsichtbare Befestigung

- Edelstahl matt
- Edelstahl poliert



HAFI Public Line – Design 822

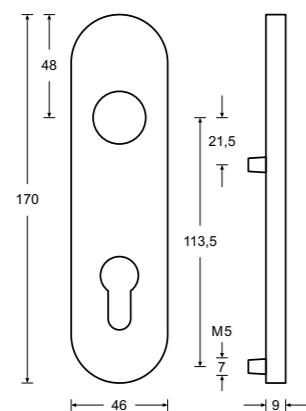

Kurzschild mit Stahlunterkonstruktion,
Deckschild zum Aufklipsen,
unsichtbare Befestigung

200.000 Bewegungszyklen mit Zertifikat
freies Spiel < 1,0 mm
freie Winkelbewegung < 1,0 mm

Klassifizierungsschlüssel nach DIN EN 1906
47-B140A/B

PZ 72/88, Blind und Sonderlochungen möglich

- Edelstahl matt
- Edelstahl poliert



** Bohr- bzw. Fräsmaß für Drückerloch Ø 25 mm beachten!

HAFI Public Line – Design 813

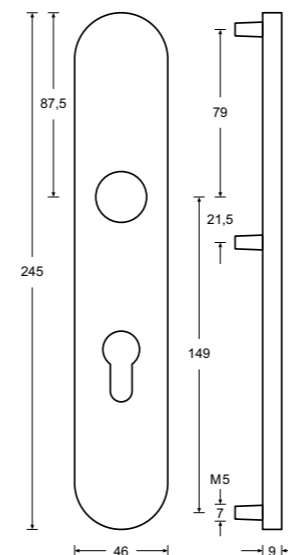
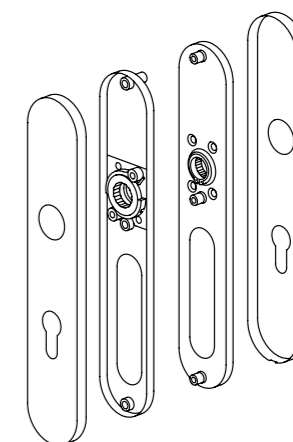
Kurzchild mit integriertem Kugellager und reibungsarmer, selbstschmierender Ausgleichslagerung, mit Federvorspannung, Unterkonstruktion aus Stahl verzinkt**

1.000.000 Bewegungszyklen mit Zertifikat*
 freies Spiel < 1,0 mm
 freie Winkelbewegung < 1,0 mm

Klassifizierungsschlüssel nach DIN EN 1906
 47*-B11|5|0B 47-B1|5|0|A/B*

PZ 72, RZ 74 und Sonderlochungen möglich

■ Edelstahl matt □ Edelstahl poliert



** Bohr- bzw. Fräsmaß für Drückerloch Ø 25 mm beachten!

HAFI Public Line – Design 811

Langschild mit integriertem Kugellager und reibungsarmer, selbstschmierender Ausgleichslagerung, mit Federvorspannung, Unterkonstruktion aus Stahl verzinkt**

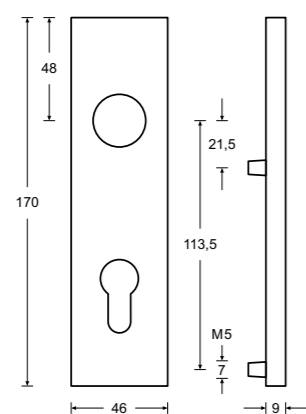

1.000.000 Bewegungszyklen mit Zertifikat*
 freies Spiel < 1,0 mm
 freie Winkelbewegung < 1,0 mm

Klassifizierungsschlüssel nach DIN EN 1906
 47*-B11|5|0B 47-B1|5|0|A/B*

PZ 92/72, RZ 94/78, Blind, Sonderlochungen

■ Edelstahl matt □ Edelstahl poliert





** Bohr- bzw. Fräsmaß für Drückerloch Ø 25 mm beachten!

HAFI Public Line – Design 809

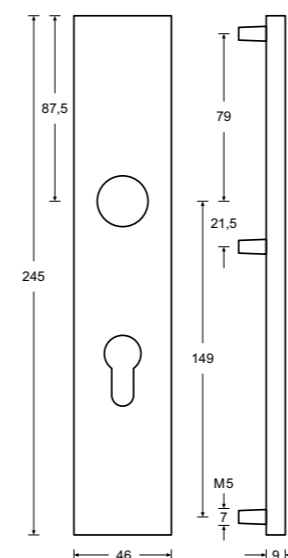
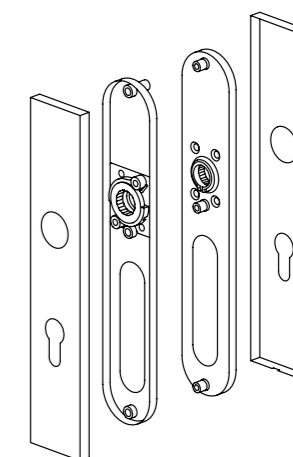
Kurzschild mit integriertem Kugellager und reibungsarmer, selbstschmierender Ausgleichslagerung, mit Federvorspannung, Unterkonstruktion aus Stahl verzinkt**

1.000.000 Bewegungszyklen mit Zertifikat*
 freies Spiel < 1,0 mm
 freie Winkelbewegung < 1,0 mm

Klassifizierungsschlüssel nach DIN EN 1906
 47*-B11|5|0B 47-B1|5|0|A/B*

PZ 72, RZ 74 und Sonderlochungen möglich

■ Edelstahl matt □ Edelstahl poliert



** Bohr- bzw. Fräsmaß für Drückerloch Ø 25 mm beachten!

HAFI Public Line – Design 810

Langschild mit integriertem Kugellager und reibungsarmer, selbstschmierender Ausgleichslagerung, mit Federvorspannung, Unterkonstruktion aus Stahl verzinkt**

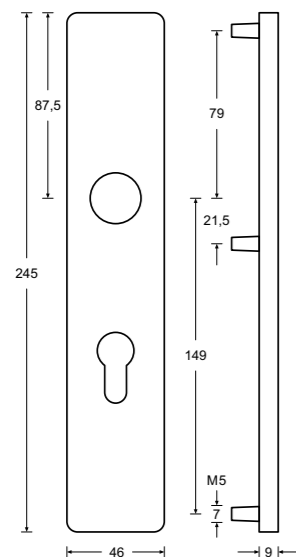
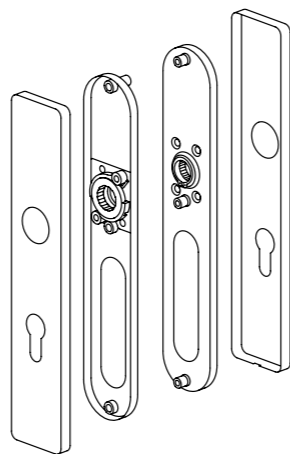
1.000.000 Bewegungszyklen mit Zertifikat*
 freies Spiel < 1,0 mm
 freie Winkelbewegung < 1,0 mm

Klassifizierungsschlüssel nach DIN EN 1906
 47*-B11|5|0B 47-B1|5|0|A/B*

PZ 92/72, RZ 94, Blind und Sonderlochungen

■ Edelstahl matt □ Edelstahl poliert





** Bohr- bzw. Fräsmaß für Drückerloch Ø 25 mm beachten!

HAFI Public Line – Design 807

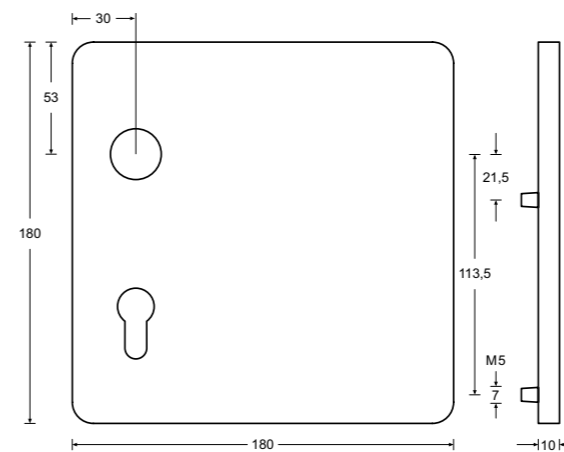
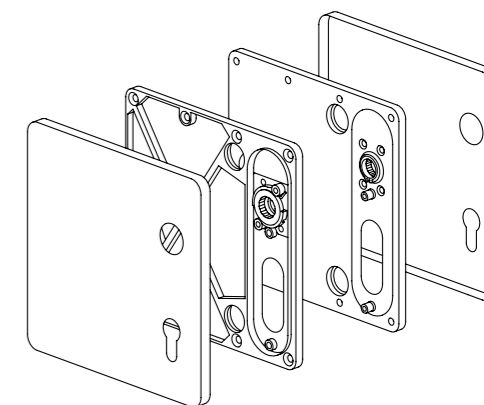
Langschild mit integriertem Kugellager und reibungsarmer, selbstschmierender Ausgleichslagerung, mit Federvorspannung, Unterkonstruktion aus Stahl verzinkt**

1.000.000 Bewegungszyklen mit Zertifikat*
 freies Spiel < 1,0 mm
 freie Winkelbewegung < 1,0 mm

Klassifizierungsschlüssel nach DIN EN 1906
 47*-B11|5|0B 47-B1|5|0|A/B*

PZ 92/72, RZ 94, Blind und Sonderlochungen

■ Edelstahl matt □ Edelstahl poliert



** Bohr- bzw. Fräsmaß für Drückerloch Ø 25 mm beachten!

HAFI Public Line – Design 805

Quadratschild mit integriertem Kugellager und reibungsarmer, selbstschmierender Ausgleichslagerung, mit Federvorspannung, Unterkonstruktion aus Stahl verzinkt**

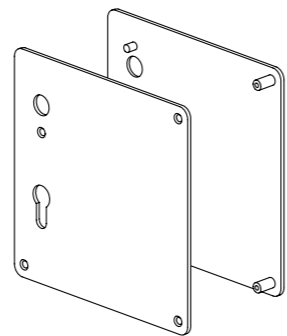
1.000.000 Bewegungszyklen mit Zertifikat*
 freies Spiel < 1,0 mm
 freie Winkelbewegung < 1,0 mm

Klassifizierungsschlüssel nach DIN EN 1906
 47*-B11|5|0B 47-B1|5|0|A/B*

PZ 72, Blind und Sonderlochungen möglich

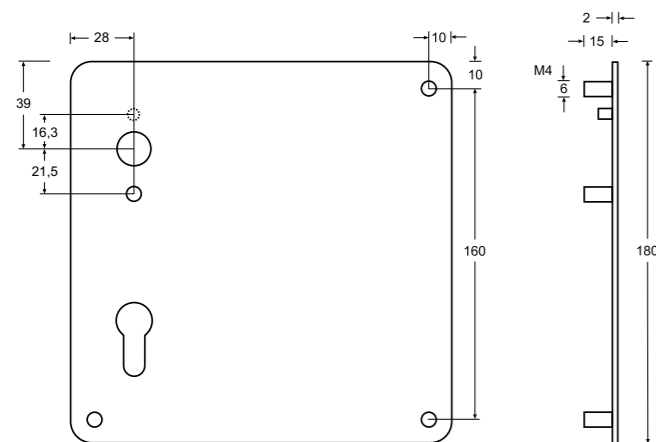
■ Edelstahl matt □ Edelstahl poliert





800

801



HAFI Public Line – Design 800/801

Quadratschild mit halbverdeckter Befestigung
800 mit Durchgangslöchern
801 mit rückseitigen Gewindenocken*

200.000 Bewegungszyklen mit Zertifikat
freies Spiel < 1,0 mm
freie Winkelbewegung < 1,0 mm

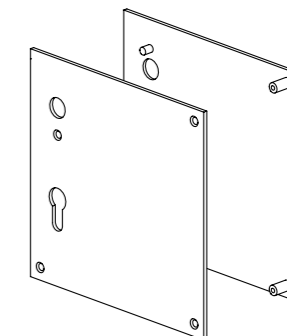
Klassifizierungsschlüssel nach DIN EN 1906

47-B140A/B

PZ 72, Blind und Sonderlochungen möglich

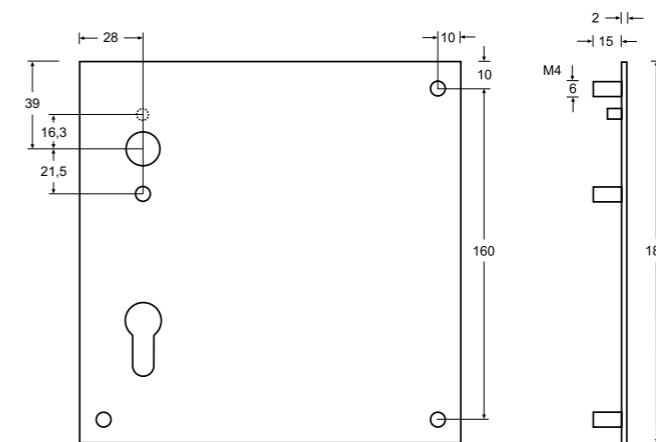
- Edelstahl matt
- Edelstahl poliert

* Bohr- bzw. Fräsmaße für Drückerloch und WC-Aussparung beachten
– bitte dazu die entsprechende Montageanleitung anfordern!



802

803



HAFI Public Line – Design 802/803

Quadratschild mit halbverdeckter Befestigung
802 mit Durchgangslöchern
803 mit rückseitigen Gewindenocken*

200.000 Bewegungszyklen mit Zertifikat
freies Spiel < 1,0 mm
freie Winkelbewegung < 1,0 mm

Klassifizierungsschlüssel nach DIN EN 1906

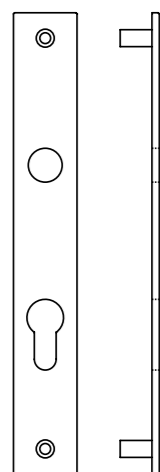
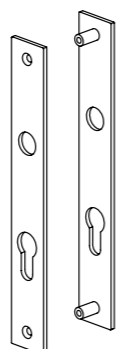
47-B140A/B

PZ 72, Blind und Sonderlochungen möglich

- Edelstahl matt
- Edelstahl poliert

* Bohr- bzw. Fräsmaße für Drückerloch und WC-Aussparung beachten
– bitte dazu die entsprechende Montageanleitung anfordern!





HAFI Public Line – Design 818

Sonderschild mit halbverdeckter Befestigung*

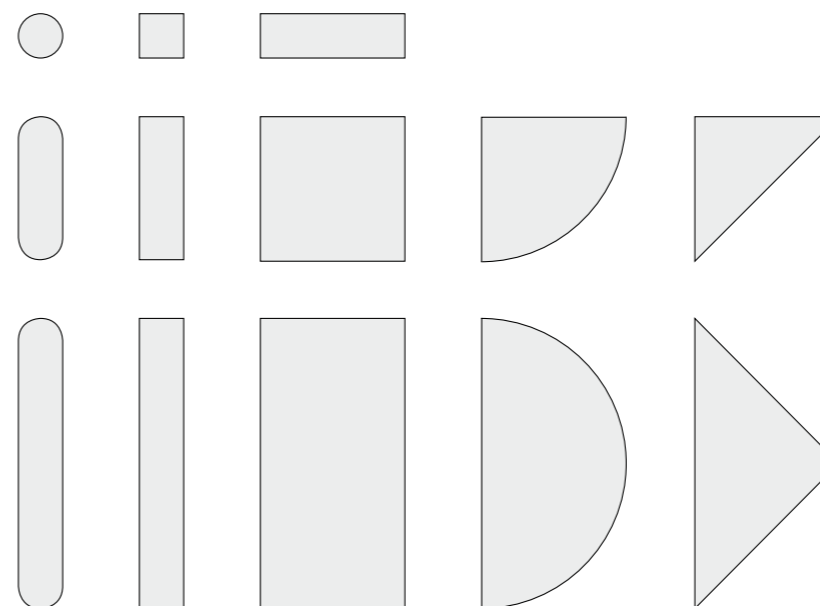
200.000 Bewegungszyklen mit Zertifikat
 freies Spiel < 1,0 mm
 freie Winkelbewegung < 1,0 mm

Klassifizierungsschlüssel nach DIN EN 1906
47-B140A/B

PZ, RZ und Sonderlochungen möglich

- Edelstahl matt
- Edelstahl poliert

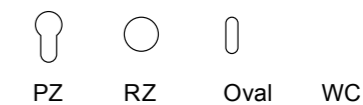
* Bohr- bzw. Fräsmaße für Drückerloch und WC-Aussparung beachten – bitte dazu die entsprechende Montageanleitung anfordern!



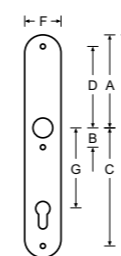
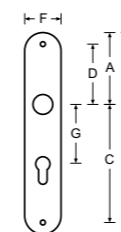
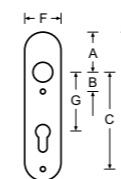
Lasergeschnittene Schilder in Sonderanfertigung

Materialstärke ab 2 mm, Drückerführung aus glasfaserverstärktem Kunststoff, Drückerloch Ø 16 mm, festdrehbar gelagert, mit und ohne Stütznocken aus Edelstahl.

Einseitig sichtbar verschraubt mit aufgeschweißten Gewindenocken auf der Gegenseite oder beidseitig sichtbar verschraubt.



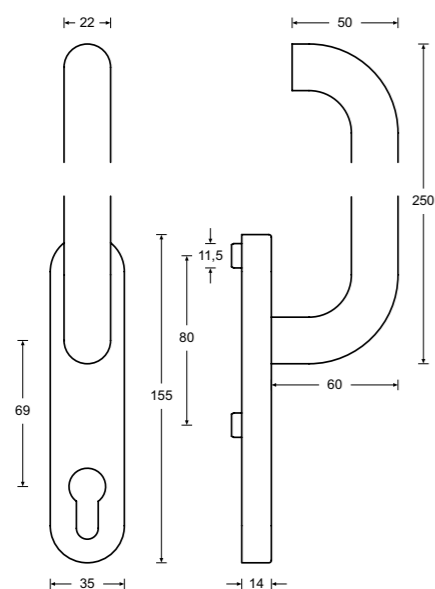
Wir realisieren auch gerne Ihren Entwurf. Bitte kontaktieren Sie uns hierzu direkt. Wir beraten Sie zu allen technischen und gestalterischen Fragen.



Angaben für Sonderanfertigung
 Schilddicke ab 2 mm

Maße in mm

- A PZ Lochung
- B RZ Lochung
- C Oval Lochung
- D einseitig sichtbar verschraubt
- E beidseitig sichtbar verschraubt
- F festdrehbar gelagert
- G mit Federvorspannung (Schildbreite F ≥ 48 mm / ≥ 40 mm auf Anfrage)
- ohne Federvorspannung (Schildbreite F ≥ 35 mm)

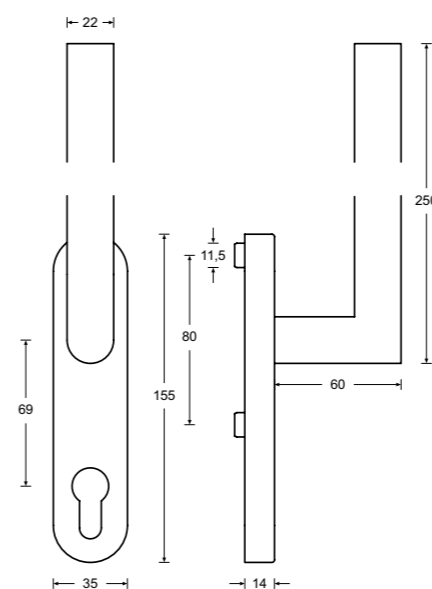


HAFI Public Line – Design 202XXL/450

Hebeschiebetürgriff,
mit 180° Rastung oder alternativ 90° Rastung,
festdrehbar gelagert, Vierkantstift 10 mm,
mit oder ohne Durchgangsnocken bzw.
Gewindenocken und M5 Schrauben,
unsichtbare Befestigung

Lochung PZ 69, RZ 70, Blind

- Edelstahl matt
- Edelstahl poliert

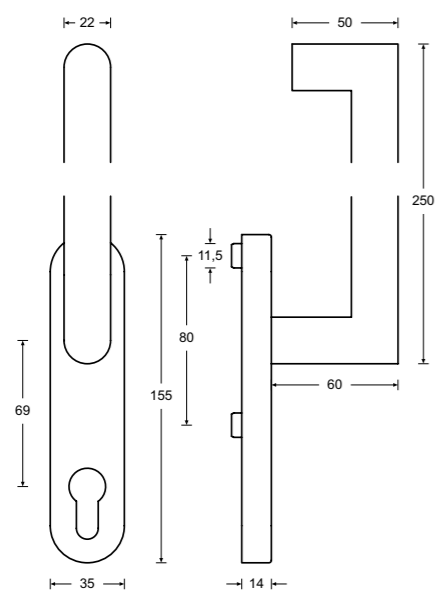


HAFI Public Line – Design 203XXL/450

Hebeschiebetürgriff,
mit 180° Rastung oder alternativ 90° Rastung,
festdrehbar gelagert, Vierkantstift 10 mm,
mit oder ohne Durchgangsnocken bzw.
Gewindenocken und M5 Schrauben,
unsichtbare Befestigung

Lochung PZ 69, RZ 70, Blind

- Edelstahl matt
- Edelstahl poliert

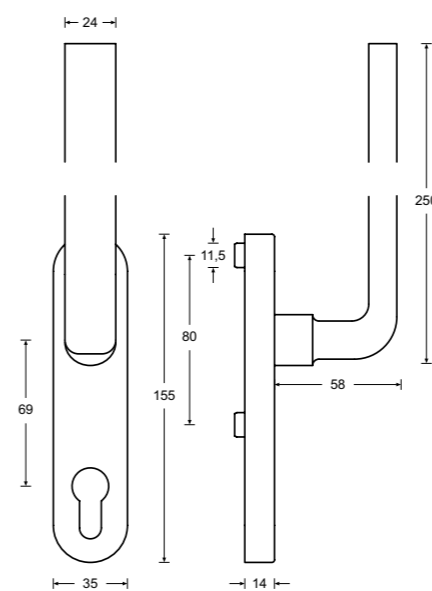


HAFI Public Line – Design 224XXL/450

Hebeschiebetürgriff,
mit 180° Rastung oder alternativ 90° Rastung,
festdrehbar gelagert, Vierkantstift 10 mm,
mit oder ohne Durchgangsnocken bzw.
Gewindenocken und M5 Schrauben,
unsichtbare Befestigung

Lochung PZ 69, RZ 70, Blind

- Edelstahl matt
- Edelstahl poliert

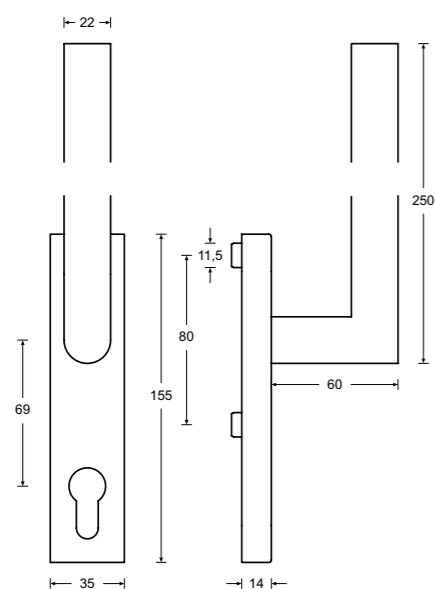


HAFI Public Line – Design 245XXL/450

Hebeschiebetürgriff,
mit 180° Rastung oder alternativ 90° Rastung,
festdrehbar gelagert, Vierkantstift 10 mm,
mit oder ohne Durchgangsnocken bzw.
Gewindenocken und M5 Schrauben,
unsichtbare Befestigung

Lochung PZ 69, RZ 70, Blind

- Edelstahl matt (Feinguss)
- Edelstahl poliert (Feinguss)

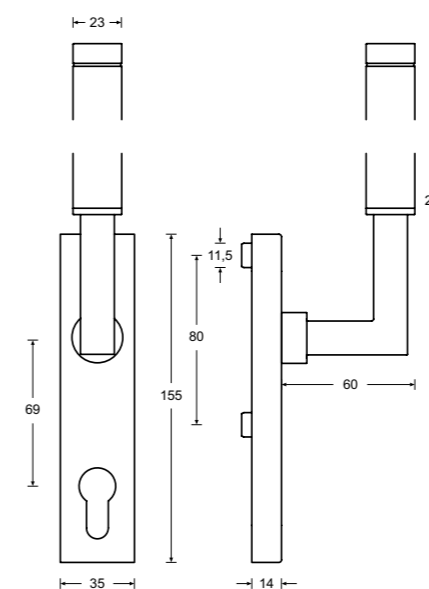


HAFI Public Line – Design 203XXL/451

Hebeschiebetürgriff,
mit 180° Rastung oder alternativ 90° Rastung,
festdrehbar gelagert, Vierkantstift 10 mm,
mit oder ohne Durchgangsnocken bzw.
Gewindenocken und M5 Schrauben,
unsichtbare Befestigung

Lochung PZ 69, RZ 70, Blind

- Edelstahl matt
- Edelstahl poliert

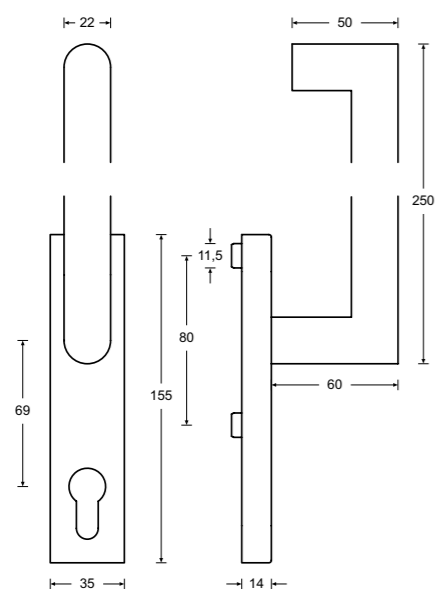


HAFI Public Line – Design 218XXL/451

Hebeschiebetürgriff,
mit 180° Rastung oder alternativ 90° Rastung,
festdrehbar gelagert, Vierkantstift 10 mm,
mit oder ohne Durchgangsnocken bzw.
Gewindenocken und M5 Schrauben,
unsichtbare Befestigung

Lochung PZ 69, RZ 70, Blind

- Edelstahl matt (Feinguss)
- Edelstahl poliert (Feinguss)

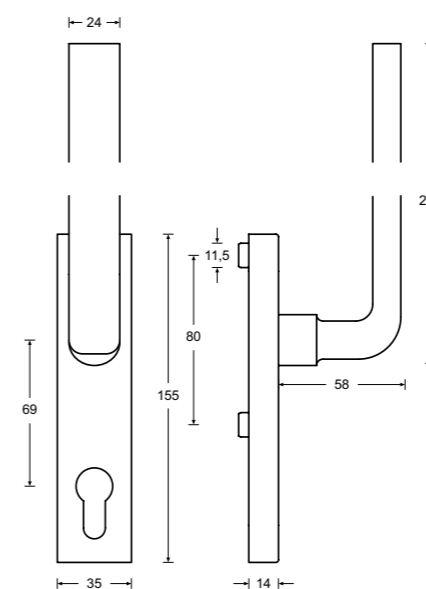


HAFI Public Line – Design 224XXL/451

Hebeschiebetürgriff,
mit 180° Rastung oder alternativ 90° Rastung,
festdrehbar gelagert, Vierkantstift 10 mm,
mit oder ohne Durchgangsnocken bzw.
Gewindenocken und M5 Schrauben,
unsichtbare Befestigung

Lochung PZ 69, RZ 70, Blind

- Edelstahl matt
- Edelstahl poliert

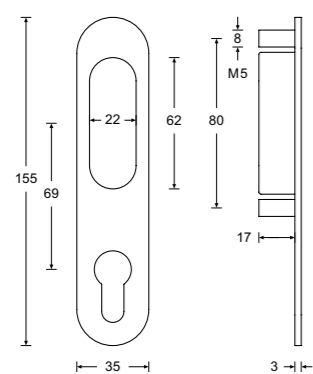


HAFI Public Line – Design 245XXL/451

Hebeschiebetürgriff,
mit 180° Rastung oder alternativ 90° Rastung,
festdrehbar gelagert, Vierkantstift 10 mm,
mit oder ohne Durchgangsnocken bzw.
Gewindenocken und M5 Schrauben,
unsichtbare Befestigung

Lochung PZ 69, RZ 70, Blind

- Edelstahl matt (Feinguss)
- Edelstahl poliert (Feinguss)

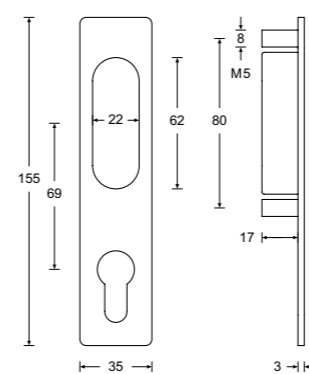


HAFI Public Line – Design 470

Griffmuschel für Hebeschiebetürgriffe,
mit M5 Gewindenocken,
unsichtbare Befestigung

Lochung PZ 69, RZ 70, Blind

- Edelstahl matt
- Edelstahl poliert

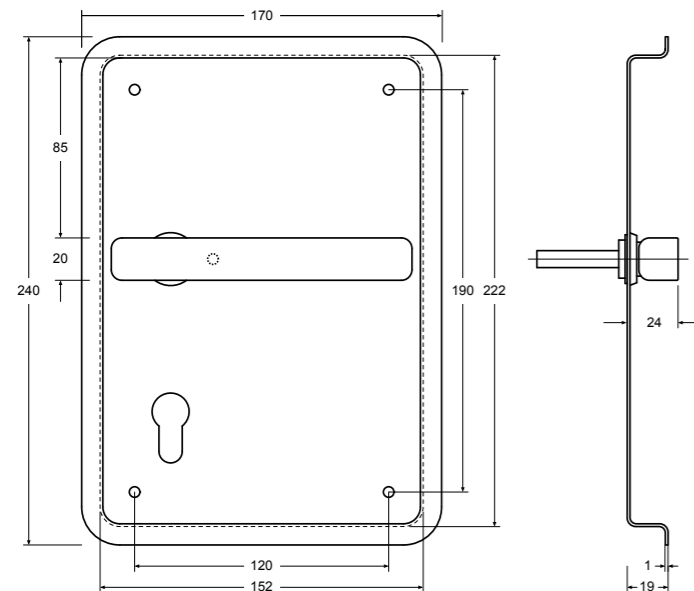


HAFI Public Line – Design 471

Griffmuschel für Hebeschiebetürgriffe,
mit M5 Gewindenocken,
unsichtbare Befestigung

Lochung PZ 69, RZ 70, Blind

- Edelstahl matt
- Edelstahl poliert



* Fräsmaß der Drückerführungsbuchse Ø 27 mm;
Fräskontur Türblatt siehe gestrichelte Linie

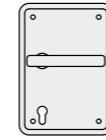
HAFI Public Line – Design 478

Turnhallenmuschel in Ausführung rechts oder links, Mindesttürstärke 55 mm*

PZ 92/72, Blind und Sonderlochungen möglich

Vierkantstift 8 mm, Vierkantstift 9 mm

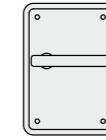
■ Edelstahl matt



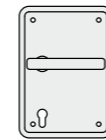
478R/PZ92/8



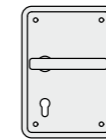
478R/PZ72/8



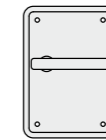
478R/Blind/8



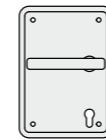
478R/PZ92/9



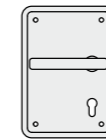
478R/PZ72/9



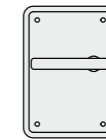
478R/Blind/9



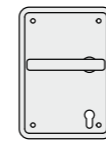
478L/PZ92/8



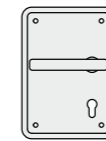
478L/PZ72/8



478L/Blind/8



478L/PZ92/9



478L/PZ72/9



478L/Blind/9



Technische Informationen	316
Übersicht Modelle	320
Türdrücker – ovale Rosetten	324
Türdrücker – eckige Rosetten	364
Langschilder	372
Schutzgarnituren	378
Knöpfe und Knopfdrücker	382
Rosetten	387

Profiltürbeschläge

HAFI bietet für Rahmentüren aus Metall, Kunststoff oder auch Holz ein komplettes Programm unterschiedlicher Türdrücker, Türknöpfe und Türgriffe an.

Durch die Verwendung von immer schmäleren Rahmenprofilen, geschuldet am aktuellen architektonischen Zeitgeist, möchten wir von HAFI auf ein paar wesentliche Punkte hinweisen.

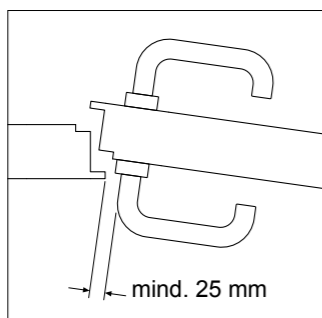
Zertifizierte Profiltürbeschläge

Generell sind alle HAFI Profiltürdrücker auf Klasse 4 geprüft und zertifiziert und mit Federvorspannung bzw. mit Federunterstützung ausgestattet:

Klassifizierungsschlüssel nach DIN EN 1906

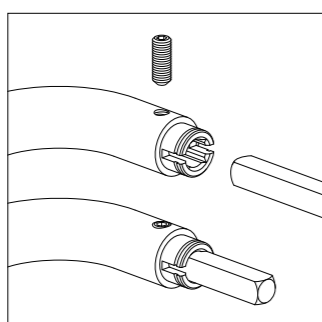
4|7*-|B|1|5|0|B mit Federvorspannung und 1 Mio. Zyklen

4|7|-|B|1|5|0|A mit Federunterstützung und 200.000 Zyklen



Klemmgefahr

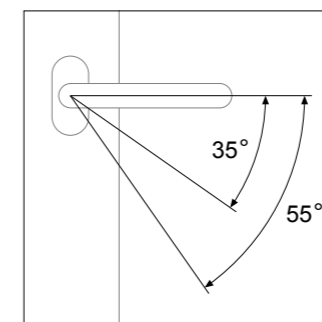
Als Folge der beengten Platzverhältnisse besteht bei Rahmentüren das Risiko, dass beim Öffnen und Schließen der Tür Teile der Hand, welche am Drücker oder Knopf aufliegen, mit dem Türrahmen in Berührung kommen. In diesem Zusammenhang verweisen wir auf einen Mindestabstand von 25 mm, welcher zwischen Türbeschlag und Gegenschließkante eingehalten werden muss.



Befestigung/Montage

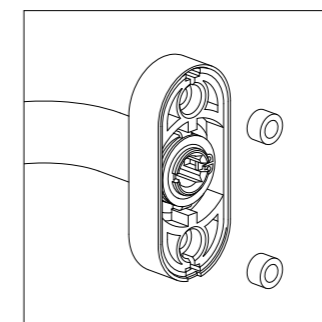
Durch die kraftschlüssige Verbindung von unseren Ring-schneideschrauben auf die HAFI Objektvollvierkantstifte ist immer gewährleistet, dass der Anwender die richtige Seite des Vierkants mit der Madenschraube fixiert. Bei anderen Systemen ist der Anwender gehalten, den Stift entsprechend in das Lochteil einzuführen, so dass die Madenschraube auf die dafür vorgesehene Seite trifft. Auf beiden Seiten der Türe werden die selbstsichernden Madenschrauben auf den Vierkant fest angezogen. Somit entsteht eine dauerhafte Verbindung zwischen Türdrücker und Vierkantstift sowie Innenseite und Außenseite.

Diese Verbindungslösung hat des Weiteren zum Vorteil, dass die bei der Türdrückerbetätigung anfallenden axialen Kräfte wesentlich effizienter als bei schwimmenden Stiftverbindungen absorbiert und an das Türprofil weitergeleitet werden. Dem oft festgestellten Zustand von schrittweise sich lösenden Drückern nach kurzer Zeit kann somit von Anfang an effektiv entgegengewirkt werden.



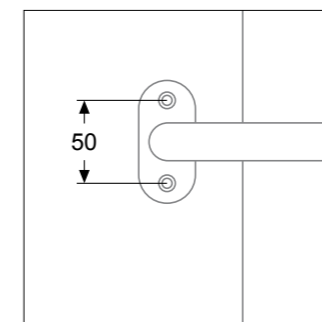
Drehwinkel

Standard-Drehwinkel 35°
maximaler Drehwinkel 55° (auf Anfrage)



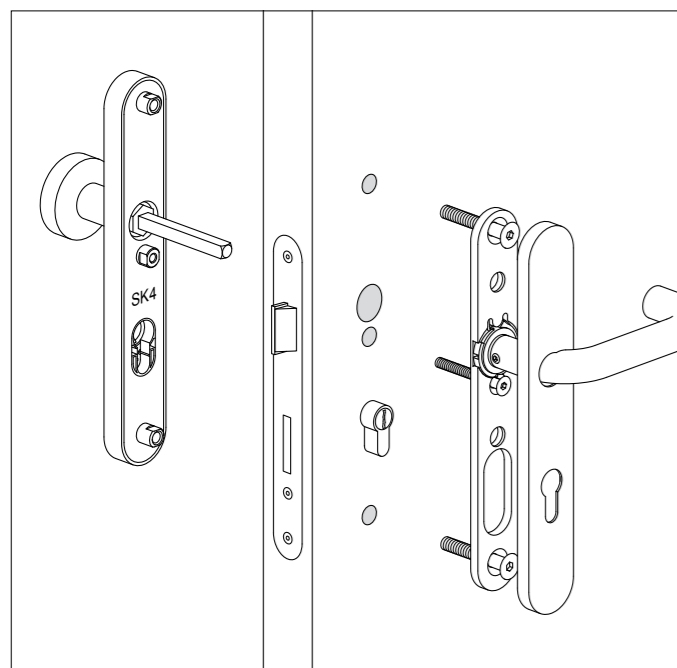
Design-Deckrosetten

Die Deckrosetten von HAFI sind optisch für eine unsichtbare Befestigung der Rahmentürbeschläge ausgelegt. Von außen ist keine optisch störende Klipsnase oder ähnliches zu sehen. Die Doppelfunktion von Verklipsung und Klemmsitz der Deckrosette auf der Objektunterkonstruktion garantiert eine längstmögliche Lebensdauer.



Montagehilfen

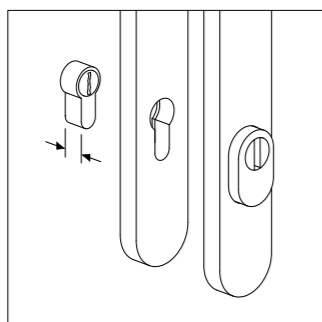
Alle HAFI Unterkonstruktionen mit ovaler oder eckiger Grundrosette für den Metallbau haben zwei integrierte Gummifüße, welche die Befestigungsschrauben umschließen. Diese vermeiden ein Verkratzen des Rahmenprofils bei der Montage. Gleichzeitig dienen sie beim Anziehen als Rutschsicherung gegen leichtes Verdrehen und als zusätzliche Lockerungssicherung gegen ein Lösen des Türbeschlags.



Schutzgarnituren

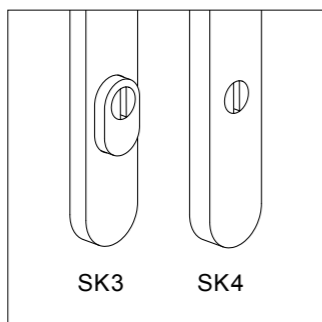
Schutzgarnituren mit Federvorspannung ausgeführt für waagrechte 0°-Stellung mit 1 Million Bewegungszyklen, zertifiziert nach DIN EN 1906.

- Die Federkräfte wurden deutlich erhöht, so dass nach unten hängende Türdrücker endgültig der Vergangenheit angehören.
- 0°-Anschlag in horizontaler Position; dieses technische Detail hält den Türdrücker exakt waagrecht.
- Korrosionsklasse 5 nach DIN EN 1670
- Festdrehbare, wartungsfreie Ausgleichslagerung
- Auf Wunsch formschlüssige Stift- und Lochteilverbindung
- Freies Winkelspiel < 1,0 mm
- Spiel in Ruhestellung < 1,0 mm



Profilzylinderüberstände für Schutzgarnituren

Design 550 – 555 (SK3)
 PZ 12 – 14 mm außen, 10 mm innen
 ZA 12 – 17 mm außen, 10 mm innen



Design 550 – 555 (SK4)
 PZ 15 – 17 mm außen, 10 mm innen
 ZA 8 – 10 mm außen, 10 mm innen

Anforderungen für Schutzbeschläge

Schutzklassen nach DIN EN 1906 (SK 1 bis SK 4) bzw. nach DIN 18257 (ES 0 bis ES 3)

- SK 1 (ES 0)**
 - Prüfung der Schildfestigkeit: 7 kN – zulässige Verformung ≤ 5 mm
 - Zugbelastung der Befestigung: 10 kN – maximale Deformierung ≤ 2 mm
 - Anbohrwiderstand: keine Anforderung
 - Meißeltestwiderstand: keine Anforderung
 - Prüfung der ZA-Festigkeit: keine
- SK 2 (ES 1)**
 - Prüfung der Schildfestigkeit: 10 kN – zulässige Verformung ≤ 5 mm
 - Zugbelastung der Befestigung: 15 kN – maximale Deformierung ≤ 2 mm
 - Anbohrwiderstand: 60 HRC oder 30 Sekunden mit 200 N
 - Meißeltestwiderstand: 3 Schläge an definierten Positionen
 - Prüfung der ZA-Festigkeit: 10 kN
- SK 3 (ES 2)**
 - Prüfung der Schildfestigkeit: 15 kN – zulässige Verformung ≤ 5 mm
 - Zugbelastung der Befestigung: 20 kN – maximale Deformierung ≤ 2 mm
 - Anbohrwiderstand: 60 HRC oder 3 Minuten mit 200 N
 - Meißeltestwiderstand: 6 Schläge an definierten Positionen
 - Prüfung der ZA-Festigkeit: 15 kN
- SK 4 (ES 3)**
 - Prüfung der Schildfestigkeit: 20 kN – zulässige Verformung ≤ 5 mm
 - Zugbelastung der Befestigung: 30 kN – maximale Deformierung ≤ 2 mm
 - Anbohrwiderstand: 60 HRC oder 5 Minuten mit 300 N
 - Meißeltestwiderstand: 12 Schläge an definierten Positionen
 - Prüfung der ZA-Festigkeit: 20 kN

Bestellangaben für Schutzgarnituren

- Ausführung**
- Standard
 - Feuerschutz
 - DIN EN 179
-
- Garniturart**
- Wechselgarnitur (Knopf- und Drückerform angeben)
 - Drückergarnitur (Drückerform angeben)
-
- Schutzklasse**
 1.000.000 Bewegungszyklen ohne Federsystem
- SK 3 (ES 2) mit PZ
 - SK 3 (ES 2) mit ZA
-
- Schutzklasse**
 1.000.000 Bewegungszyklen mit Federvorspannung
- SK 4 (ES 3) mit PZ
 - SK 4 (ES 3) mit ZA
 - SK 3 (ES 2) mit PZ
 - SK 3 (ES 2) mit ZA
-
- DIN-Richtung**
- DIN rechts (nach innen öffnend)
 - DIN links (nach innen öffnend)
-
- Türstärke**
- mm
-
- Zylinderabstand**
- PZ 55 RZ 74
 - PZ 72 RZ 94
 - PZ 92
-
- Vierkantstift**
- 8 mm
 - 8 / 8,5 / 8 mm
 - 9 mm
-
- Oberfläche**
- Edelstahl matt
 - Edelstahl poliert
 - PVD Bronze matt
 - PVD Dunkelbronze matt
 - PVD Messing poliert
 - PVD Schwarz matt



201/788

202/788

203/788

207/788



299/788

224/788

225/788

226/788



227/788

228/788

234/788

235/788




245/788

246/788

250/788

251/788

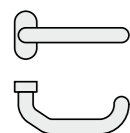


252/788

253/788

254/788

255/788



256/788



301/788

302/788

303/788

307/788



399/788

324/788

325/788

326/788



327/788

328/788

334/788

335/788



345/788

346/788

353/788

354/788



203/798

207/798

224/798

228/798

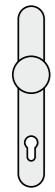


303/798

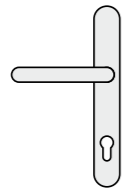
307/798

324/798

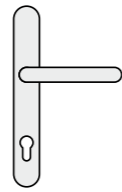
328/798



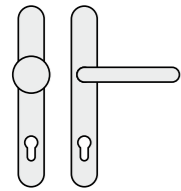
560 außen



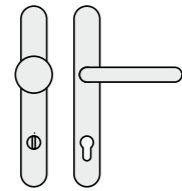
560 außen



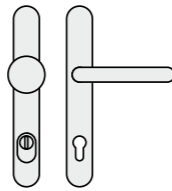
561 innen



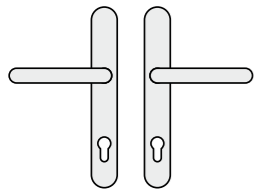
550PZ SK4/SK3



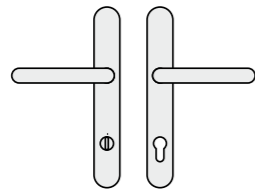
551ZA SK4



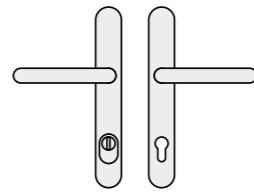
551ZA SK3



554PZ SK4/SK3



555ZA SK4



555ZA SK3



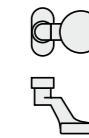
242K/788



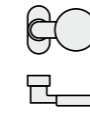
263/788



280/788



281/788



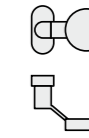
282/788



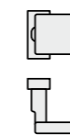
285/788



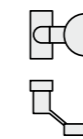
286/788



288/788



241K/798



288/798



783 RH6



784 RH9



793 RH6



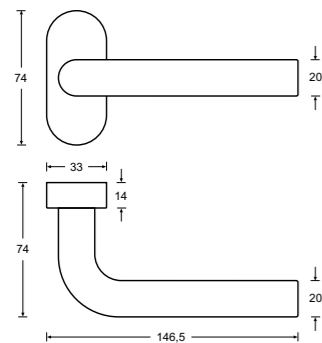

794 RH9



485 RH14



777



HAFI Public Line – Design 201/788

Türdrücker auf ovaler Rosette, mit Federvorspannung, nicht rechts/links verwendbar, unsichtbare Befestigung

Vierkantstift 8 mm, Vierkantstift 9 mm

1.000.000 Bewegungszyklen mit Zertifikat*
freies Spiel < 1,0 mm
freie Winkelbewegung < 1,0 mm

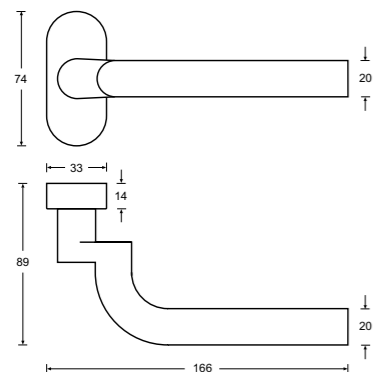
Klassifizierungsschlüssel nach DIN EN 1906
47*-B150B

Türdrücker auf ovaler Rosette, mit Federunterstützung, rechts/links verwendbar, unsichtbare Befestigung

Vierkantstift 8 mm, Vierkantstift 9 mm

Klassifizierungsschlüssel nach DIN EN 1906
47-B150A

- Edelstahl matt
- Edelstahl poliert



HAFI Public Line – Design 301/788

Türdrücker auf ovaler Rosette, mit Federvorspannung, nicht rechts/links verwendbar, unsichtbare Befestigung

Vierkantstift 8 mm, Vierkantstift 9 mm

1.000.000 Bewegungszyklen mit Zertifikat*
freies Spiel < 1,0 mm
freie Winkelbewegung < 1,0 mm

Klassifizierungsschlüssel nach DIN EN 1906
47*-B150B

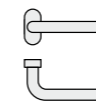
Türdrücker auf ovaler Rosette, mit Federunterstützung, rechts/links verwendbar, unsichtbare Befestigung

Vierkantstift 8 mm, Vierkantstift 9 mm

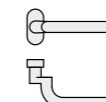
Klassifizierungsschlüssel nach DIN EN 1906
47-B150A

- Edelstahl matt
- Edelstahl poliert

Drücker auf ovaler Rosette



201/788
201/788




301/788
301/788

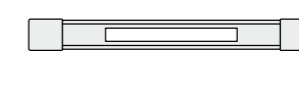
Notausgangs- und Panikbeschläge



Türdrücker nach DIN EN 179



740 Pushbar nach DIN EN 1125



760 Touchbar nach DIN EN 1125

Knöpfe/Knopfdrücker



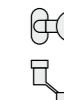
280/788



285/788



286/788



288/788

Rosetten



485 RH14



784 RH9



783 RH6



777

Wohnaccessoires



984

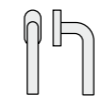


202XXL/450



998

Fenstergriff



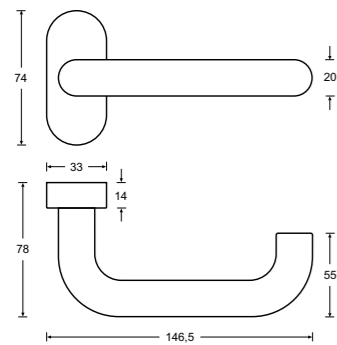

FG 201/430



440 abschließbar



442 abschließbar



HAFI Public Line – Design 202/788

Türdrücker auf ovaler Rosette, mit Federvorspannung, nicht rechts/links verwendbar, unsichtbare Befestigung

Vierkantstift 8 mm, Vierkantstift 9 mm

1.000.000 Bewegungszyklen mit Zertifikat*
freies Spiel < 1,0 mm
freie Winkelbewegung < 1,0 mm

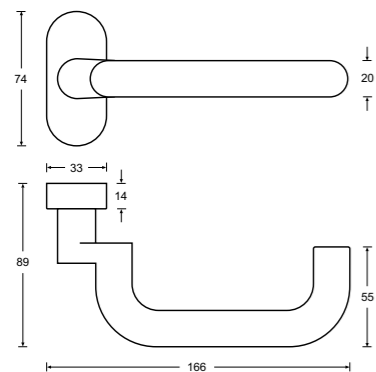
Klassifizierungsschlüssel nach DIN EN 1906
47*-B150B

Türdrücker auf ovaler Rosette, mit Federunterstützung, rechts/links verwendbar, unsichtbare Befestigung

Vierkantstift 8 mm, Vierkantstift 9 mm

Klassifizierungsschlüssel nach DIN EN 1906
47-B150A

- Edelstahl matt
- Edelstahl poliert



HAFI Public Line – Design 302/788

Türdrücker auf ovaler Rosette, mit Federvorspannung, nicht rechts/links verwendbar, unsichtbare Befestigung

Vierkantstift 8 mm, Vierkantstift 9 mm

1.000.000 Bewegungszyklen mit Zertifikat*
freies Spiel < 1,0 mm
freie Winkelbewegung < 1,0 mm

Klassifizierungsschlüssel nach DIN EN 1906
47*-B150B

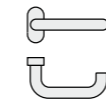
Türdrücker auf ovaler Rosette, mit Federunterstützung, rechts/links verwendbar, unsichtbare Befestigung

Vierkantstift 8 mm, Vierkantstift 9 mm

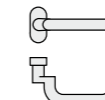
Klassifizierungsschlüssel nach DIN EN 1906
47-B150A

- Edelstahl matt
- Edelstahl poliert

Drücker auf ovaler Rosette

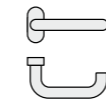


202/788
202/788




302/788
302/788

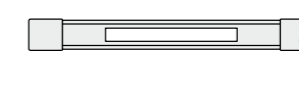
Notausgangs- und Panikbeschläge



202/788
nach DIN EN 179



740 Pushbar
nach DIN EN 1125



760 Touchbar
nach DIN EN 1125

Knöpfe/Knopfdrücker



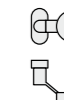
280/788



285/788



286/788



288/788

Rosetten



485 RH14



784 RH9



783 RH6



777

Wohnaccessoires



984

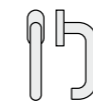


202XXL/450



998

Fenstergriff



FG 202/430



440 abschließbar



442 abschließbar



HAFI Public Line – Design 203/788

Türdrücker auf ovaler Rosette, mit Federvorspannung, nicht rechts/links verwendbar, unsichtbare Befestigung

Vierkantstift 8 mm, Vierkantstift 9 mm

1.000.000 Bewegungszyklen mit Zertifikat*
freies Spiel < 1,0 mm
freie Winkelbewegung < 1,0 mm

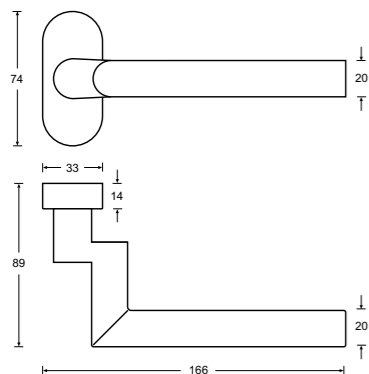

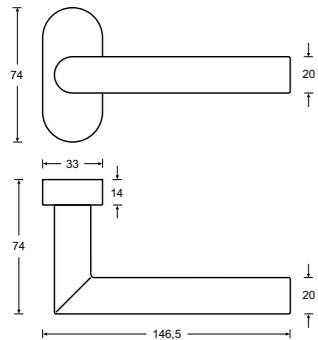

Klassifizierungsschlüssel nach DIN EN 1906
47*-B150B

Türdrücker auf ovaler Rosette, mit Federunterstützung, rechts/links verwendbar, unsichtbare Befestigung

Vierkantstift 8 mm, Vierkantstift 9 mm

Klassifizierungsschlüssel nach DIN EN 1906
47-B150A

- Edelstahl matt
- Edelstahl poliert



HAFI Public Line – Design 303/788

Türdrücker auf ovaler Rosette, mit Federvorspannung, nicht rechts/links verwendbar, unsichtbare Befestigung

Vierkantstift 8 mm, Vierkantstift 9 mm

1.000.000 Bewegungszyklen mit Zertifikat*
freies Spiel < 1,0 mm
freie Winkelbewegung < 1,0 mm

Klassifizierungsschlüssel nach DIN EN 1906
47*-B150B

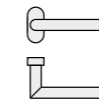
Türdrücker auf ovaler Rosette, mit Federunterstützung, rechts/links verwendbar, unsichtbare Befestigung

Vierkantstift 8 mm, Vierkantstift 9 mm

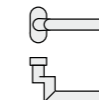
Klassifizierungsschlüssel nach DIN EN 1906
47-B150A

- Edelstahl matt
- Edelstahl poliert

Drücker auf ovaler Rosette



203/788
203/788




303/788
303/788

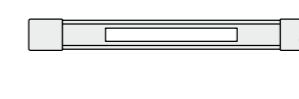
Notausgangs- und Panikbeschläge



Türdrücker nach DIN EN 179



740 Pushbar nach DIN EN 1125



760 Touchbar nach DIN EN 1125

Knöpfe/Knopfdrücker



280/788



285/788



286/788



288/788

Rosetten



485 RH14



784 RH9



783 RH6



777

Wohnaccessoires



984

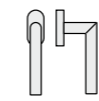


203XXXL/450



998

Fenstergriff



FG 203/430



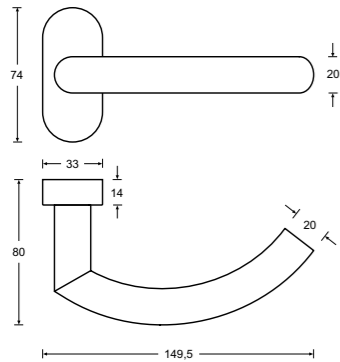
440 abschließbar



442 abschließbar



FG 203/448 abschließbar



HAFI Public Line – Design 207/788

Türdrücker auf ovaler Rosette, mit Federvorspannung, nicht rechts/links verwendbar, unsichtbare Befestigung

Vierkantstift 8 mm, Vierkantstift 9 mm

1.000.000 Bewegungszyklen mit Zertifikat*
freies Spiel < 1,0 mm
freie Winkelbewegung < 1,0 mm

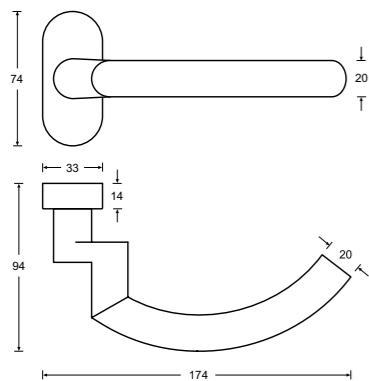
Klassifizierungsschlüssel nach DIN EN 1906
47*-B150B

Türdrücker auf ovaler Rosette, mit Federunterstützung, rechts/links verwendbar, unsichtbare Befestigung

Vierkantstift 8 mm, Vierkantstift 9 mm

Klassifizierungsschlüssel nach DIN EN 1906
47-B150A

- Edelstahl matt
- Edelstahl poliert



HAFI Public Line – Design 307/788

Türdrücker auf ovaler Rosette, mit Federvorspannung, nicht rechts/links verwendbar, unsichtbare Befestigung

Vierkantstift 8 mm, Vierkantstift 9 mm

1.000.000 Bewegungszyklen mit Zertifikat*
freies Spiel < 1,0 mm
freie Winkelbewegung < 1,0 mm

Klassifizierungsschlüssel nach DIN EN 1906
47*-B150B

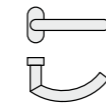
Türdrücker auf ovaler Rosette, mit Federunterstützung, rechts/links verwendbar, unsichtbare Befestigung

Vierkantstift 8 mm, Vierkantstift 9 mm

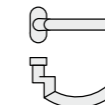
Klassifizierungsschlüssel nach DIN EN 1906
47-B150A

- Edelstahl matt
- Edelstahl poliert

Drücker auf ovaler Rosette

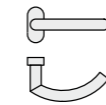


207/788
207/788



307/788
307/788

Notausgangs- und Panikbeschläge



207/788
nach DIN EN 179



740 Pushbar
nach DIN EN 1125



760 Touchbar
nach DIN EN 1125

Knöpfe/Knopfdrücker



280/788



285/788



286/788



288/788

Rosetten



485 RH14



784 RH9



783 RH6



777

Wohnaccessoires



984



203XXXL/450



998

Fenstergriff



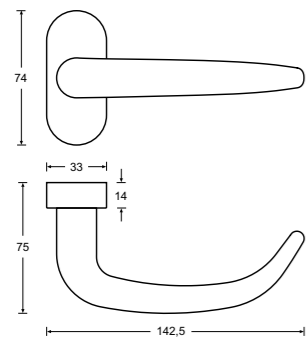
FG 207/430



440 abschließbar



442 abschließbar



HAFI Public Line – Design 299/788

Türdrücker auf ovaler Rosette, mit Federvorspannung, nicht rechts/links verwendbar, unsichtbare Befestigung

Vierkantstift 8 mm, Vierkantstift 9 mm

1.000.000 Bewegungszyklen mit Zertifikat*
freies Spiel < 1,0 mm
freie Winkelbewegung < 1,0 mm

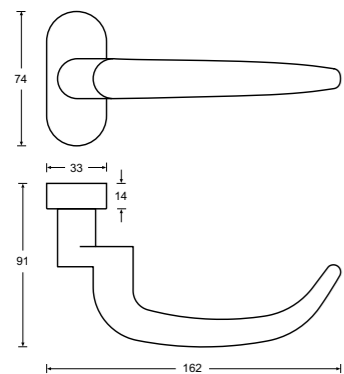

Klassifizierungsschlüssel nach DIN EN 1906
47*-B150B

Türdrücker auf ovaler Rosette, mit Federunterstützung, rechts/links verwendbar, unsichtbare Befestigung

Vierkantstift 8 mm, Vierkantstift 9 mm

Klassifizierungsschlüssel nach DIN EN 1906
47-B150A

- Edelstahl matt
- Edelstahl poliert



HAFI Public Line – Design 399/788

Türdrücker auf ovaler Rosette, mit Federvorspannung, nicht rechts/links verwendbar, unsichtbare Befestigung

Vierkantstift 8 mm, Vierkantstift 9 mm

1.000.000 Bewegungszyklen mit Zertifikat*
freies Spiel < 1,0 mm
freie Winkelbewegung < 1,0 mm

Klassifizierungsschlüssel nach DIN EN 1906
47*-B150B

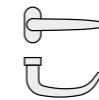
Türdrücker auf ovaler Rosette, mit Federunterstützung, rechts/links verwendbar, unsichtbare Befestigung

Vierkantstift 8 mm, Vierkantstift 9 mm

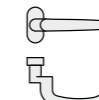
Klassifizierungsschlüssel nach DIN EN 1906
47-B150A

- Edelstahl matt
- Edelstahl poliert

Drücker auf ovaler Rosette



299/788
299/788




399/788
399/788

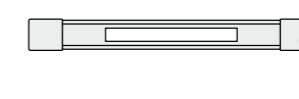
Notausgangs- und Panikbeschläge



299/788
nach DIN EN 179



740 Pushbar
nach DIN EN 1125



760 Touchbar
nach DIN EN 1125

Knöpfe/Knopfdrücker



280/788



285/788



286/788



288/788

Rosetten



485 RH14



784 RH9



783 RH6



777

Wohnaccessoires



984

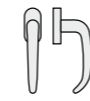


202XXL/450



998

Fenstergriff



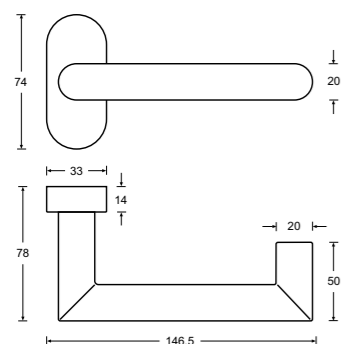

FG 209/430



440 abschließbar



442 abschließbar



HAFI Public Line – Design 224/788

Türdrücker auf ovaler Rosette, mit Federvorspannung, nicht rechts/links verwendbar, unsichtbare Befestigung

Vierkantstift 8 mm, Vierkantstift 9 mm

1.000.000 Bewegungszyklen mit Zertifikat*
freies Spiel < 1,0 mm
freie Winkelbewegung < 1,0 mm

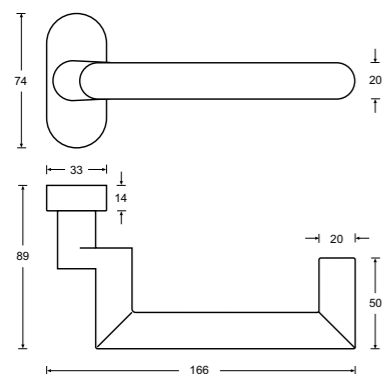
Klassifizierungsschlüssel nach DIN EN 1906
47*-B150B

Türdrücker auf ovaler Rosette, mit Federunterstützung, rechts/links verwendbar, unsichtbare Befestigung

Vierkantstift 8 mm, Vierkantstift 9 mm

Klassifizierungsschlüssel nach DIN EN 1906
47|-B150A

- Edelstahl matt
- Edelstahl poliert



HAFI Public Line – Design 324/788

Türdrücker auf ovaler Rosette, mit Federvorspannung, nicht rechts/links verwendbar, unsichtbare Befestigung

Vierkantstift 8 mm, Vierkantstift 9 mm

1.000.000 Bewegungszyklen mit Zertifikat*
freies Spiel < 1,0 mm
freie Winkelbewegung < 1,0 mm

Klassifizierungsschlüssel nach DIN EN 1906
47*-B150B

Türdrücker auf ovaler Rosette, mit Federunterstützung, rechts/links verwendbar, unsichtbare Befestigung

Vierkantstift 8 mm, Vierkantstift 9 mm

Klassifizierungsschlüssel nach DIN EN 1906
47|-B150A

- Edelstahl matt
- Edelstahl poliert

Drücker auf ovaler Rosette



224/788
224/788

324/788
324/788

Notausgangs- und Panikbeschläge



224/788 nach DIN EN 179

740 Pushbar nach DIN EN 1125

760 Touchbar nach DIN EN 1125

Knöpfe/Knopfdrücker



280/788

285/788

286/788

288/788

Rosetten



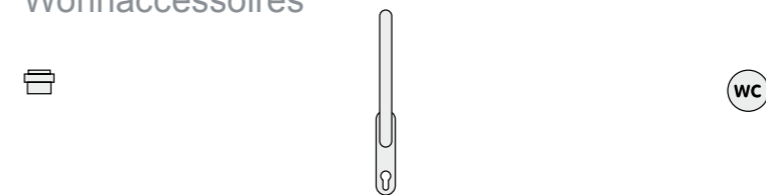
485 RH14

784 RH9

783 RH6

777

Wohnaccessoires



984

224XXL/450

998

Fenstergriff

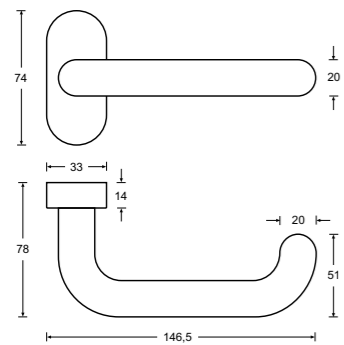



FG 203/430

440 abschließbar

442 abschließbar

FG 203/448 abschließbar



HAFI Public Line – Design 225/788

Türdrücker auf ovaler Rosette, mit Federvorspannung, nicht rechts/links verwendbar, unsichtbare Befestigung

Vierkantstift 8 mm, Vierkantstift 9 mm

1.000.000 Bewegungszyklen mit Zertifikat*
freies Spiel < 1,0 mm
freie Winkelbewegung < 1,0 mm

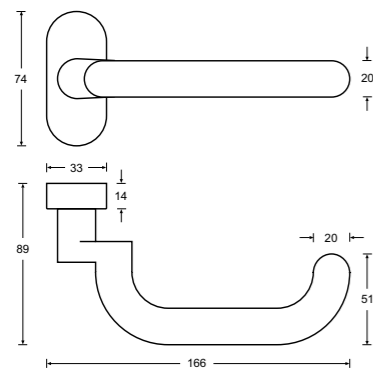
Klassifizierungsschlüssel nach DIN EN 1906
47*-B150B

Türdrücker auf ovaler Rosette, mit Federunterstützung, rechts/links verwendbar, unsichtbare Befestigung

Vierkantstift 8 mm, Vierkantstift 9 mm

Klassifizierungsschlüssel nach DIN EN 1906
47-B150A

- Edelstahl matt
- Edelstahl poliert



HAFI Public Line – Design 325/788

Türdrücker auf ovaler Rosette, mit Federvorspannung, nicht rechts/links verwendbar, unsichtbare Befestigung

Vierkantstift 8 mm, Vierkantstift 9 mm

1.000.000 Bewegungszyklen mit Zertifikat*
freies Spiel < 1,0 mm
freie Winkelbewegung < 1,0 mm

Klassifizierungsschlüssel nach DIN EN 1906
47*-B150B

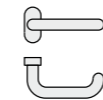
Türdrücker auf ovaler Rosette, mit Federunterstützung, rechts/links verwendbar, unsichtbare Befestigung

Vierkantstift 8 mm, Vierkantstift 9 mm

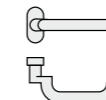
Klassifizierungsschlüssel nach DIN EN 1906
47-B150A

- Edelstahl matt
- Edelstahl poliert

Drücker auf ovaler Rosette

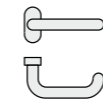


225/788
225/788



325/788
325/788

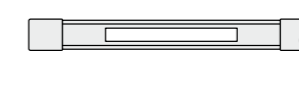
Notausgangs- und Panikbeschläge



225/788
nach DIN EN 179



740 Pushbar
nach DIN EN 1125



760 Touchbar
nach DIN EN 1125

Knöpfe/Knopfdrücker



280/788



285/788



286/788



288/788

Rosetten



485 RH14



784 RH9



783 RH6



777

Wohnaccessoires



984

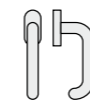


202XXL/450



998

Fenstergriff



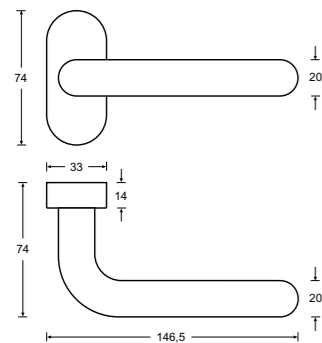

FG 225/430



440 abschließbar



442 abschließbar



HAFI Public Line – Design 226/788

Türdrücker auf ovaler Rosette, mit Federvorspannung, nicht rechts/links verwendbar, unsichtbare Befestigung

Vierkantstift 8 mm, Vierkantstift 9 mm

1.000.000 Bewegungszyklen mit Zertifikat*
freies Spiel < 1,0 mm
freie Winkelbewegung < 1,0 mm

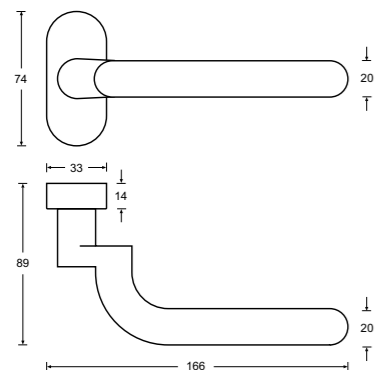

Klassifizierungsschlüssel nach DIN EN 1906
47*-B150B

Türdrücker auf ovaler Rosette, mit Federunterstützung, rechts/links verwendbar, unsichtbare Befestigung

Vierkantstift 8 mm, Vierkantstift 9 mm

Klassifizierungsschlüssel nach DIN EN 1906
47|-B150A

- Edelstahl matt
- Edelstahl poliert



HAFI Public Line – Design 326/788

Türdrücker auf ovaler Rosette, mit Federvorspannung, nicht rechts/links verwendbar, unsichtbare Befestigung

Vierkantstift 8 mm, Vierkantstift 9 mm

1.000.000 Bewegungszyklen mit Zertifikat*
freies Spiel < 1,0 mm
freie Winkelbewegung < 1,0 mm

Klassifizierungsschlüssel nach DIN EN 1906
47*-B150B

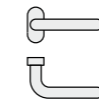
Türdrücker auf ovaler Rosette, mit Federunterstützung, rechts/links verwendbar, unsichtbare Befestigung

Vierkantstift 8 mm, Vierkantstift 9 mm

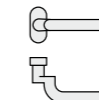
Klassifizierungsschlüssel nach DIN EN 1906
47|-B150A

- Edelstahl matt
- Edelstahl poliert

Drücker auf ovaler Rosette



226/788
226/788



326/788
326/788

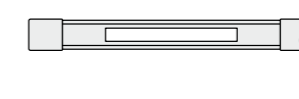
Notausgangs- und Panikbeschläge



Türdrücker nach DIN EN 179



740 Pushbar nach DIN EN 1125



760 Touchbar nach DIN EN 1125

Knöpfe/Knopfdrücker



280/788



285/788



286/788



288/788

Rosetten



485 RH14



784 RH9



783 RH6



777

Wohnaccessoires



984

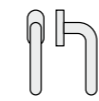


202XXL/450



998

Fenstergriff



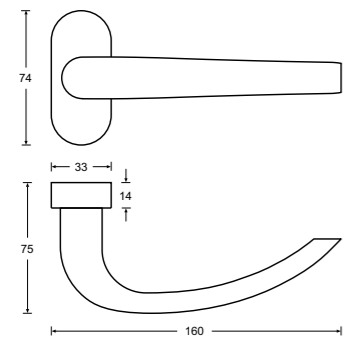
FG 226/430



440 abschließbar



442 abschließbar



HAFI Public Line – Design 227/788

Türdrücker auf ovaler Rosette, mit Federvorspannung, nicht rechts/links verwendbar, unsichtbare Befestigung

Vierkantstift 9 mm

1.000.000 Bewegungszyklen mit Zertifikat*
freies Spiel < 1,0 mm
freie Winkelbewegung < 1,0 mm

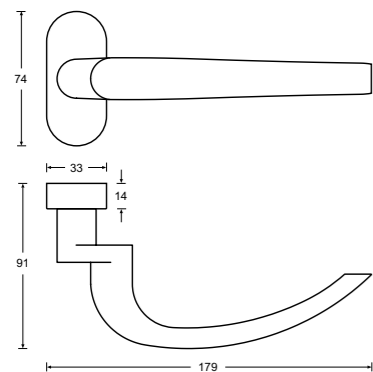
Klassifizierungsschlüssel nach DIN EN 1906
47*-B150B

Türdrücker auf ovaler Rosette, mit Federunterstützung, rechts/links verwendbar, unsichtbare Befestigung

Vierkantstift 9 mm

Klassifizierungsschlüssel nach DIN EN 1906
47-B150A

- Edelstahl matt (Feinguss)
- Edelstahl poliert (Feinguss)



HAFI Public Line – Design 327/788

Türdrücker auf ovaler Rosette, mit Federvorspannung, nicht rechts/links verwendbar, unsichtbare Befestigung

Vierkantstift 9 mm

1.000.000 Bewegungszyklen mit Zertifikat*
freies Spiel < 1,0 mm
freie Winkelbewegung < 1,0 mm

Klassifizierungsschlüssel nach DIN EN 1906
47*-B150B

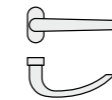
Türdrücker auf ovaler Rosette, mit Federunterstützung, rechts/links verwendbar, unsichtbare Befestigung

Vierkantstift 9 mm

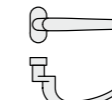
Klassifizierungsschlüssel nach DIN EN 1906
47-B150A

- Edelstahl matt (Feinguss)
- Edelstahl poliert (Feinguss)

Drücker auf ovaler Rosette

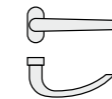


227/788
227/788




327/788
327/788

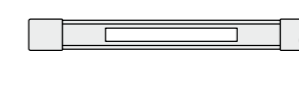
Notausgangs- und Panikbeschläge



227/788
nach DIN EN 179



740 Pushbar
nach DIN EN 1125



760 Touchbar
nach DIN EN 1125

Knöpfe/Knopfdrücker



280/788



285/788



286/788



288/788

Rosetten



485 RH14



784 RH9



783 RH6



777

Wohnaccessoires



984

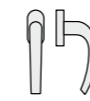


202XXL/450

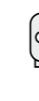


998

Fenstergriff



FG 227/430



440 abschließbar



442 abschließbar



HAFI Public Line – Design 228/788

Türdrücker auf ovaler Rosette, mit Federvorspannung, nicht rechts/links verwendbar, unsichtbare Befestigung

Vierkantstift 9 mm

1.000.000 Bewegungszyklen mit Zertifikat*
freies Spiel < 1,0 mm
freie Winkelbewegung < 1,0 mm


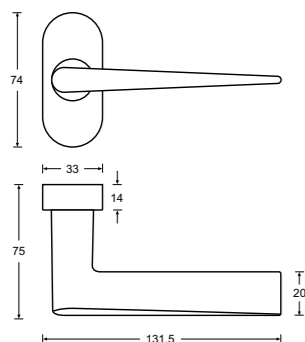
Klassifizierungsschlüssel nach DIN EN 1906
47*-B150B

Türdrücker auf ovaler Rosette, mit Federunterstützung, rechts/links verwendbar, unsichtbare Befestigung

Vierkantstift 9 mm

Klassifizierungsschlüssel nach DIN EN 1906
47|-B150A

- Edelstahl matt (Feinguss)
- Edelstahl poliert (Feinguss)



HAFI Public Line – Design 328/788

Türdrücker auf ovaler Rosette, mit Federvorspannung, nicht rechts/links verwendbar, unsichtbare Befestigung

Vierkantstift 9 mm

1.000.000 Bewegungszyklen mit Zertifikat*
freies Spiel < 1,0 mm
freie Winkelbewegung < 1,0 mm

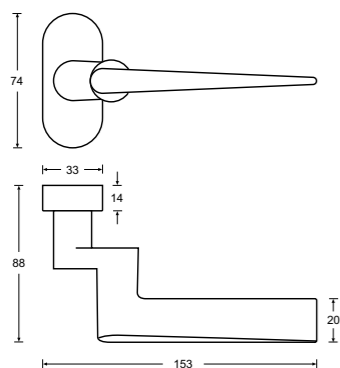
Klassifizierungsschlüssel nach DIN EN 1906
47*-B150B

Türdrücker auf ovaler Rosette, mit Federunterstützung, rechts/links verwendbar, unsichtbare Befestigung

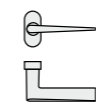
Vierkantstift 9 mm

Klassifizierungsschlüssel nach DIN EN 1906
47|-B150A

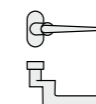
- Edelstahl matt (Feinguss)
- Edelstahl poliert (Feinguss)



Drücker auf ovaler Rosette



228/788
228/788



328/788
328/788

Notausgangs- und Panikbeschläge



740 Pushbar
nach DIN EN 1125



760 Touchbar
nach DIN EN 1125

Knöpfe/Knopfdrücker



280/788



285/788



286/788



288/788

Rosetten



485 RH14



784 RH9



783 RH6



777

Wohnaccessoires



984



203XXL/450



998

Fenstergriff



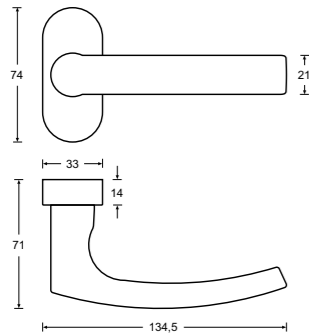
FG 228/430



440 abschließbar



442 abschließbar



HAFI Public Line – Design 234/788

Türdrücker auf ovaler Rosette, mit Federvorspannung, nicht rechts/links verwendbar, unsichtbare Befestigung

Vierkantstift 9 mm

1.000.000 Bewegungszyklen mit Zertifikat*
freies Spiel < 1,0 mm
freie Winkelbewegung < 1,0 mm

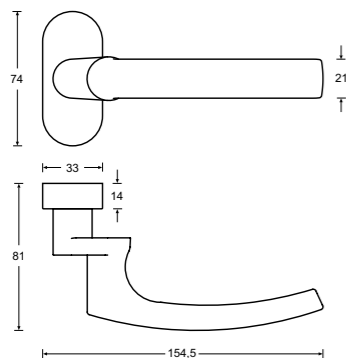
Klassifizierungsschlüssel nach DIN EN 1906
47*-B150B

Türdrücker auf ovaler Rosette, mit Federunterstützung, rechts/links verwendbar, unsichtbare Befestigung

Vierkantstift 9 mm

Klassifizierungsschlüssel nach DIN EN 1906
47-B150A

- Edelstahl matt
- Edelstahl poliert



HAFI Public Line – Design 334/788

Türdrücker auf ovaler Rosette, mit Federvorspannung, nicht rechts/links verwendbar, unsichtbare Befestigung

Vierkantstift 9 mm

1.000.000 Bewegungszyklen mit Zertifikat*
freies Spiel < 1,0 mm
freie Winkelbewegung < 1,0 mm

Klassifizierungsschlüssel nach DIN EN 1906
47*-B150B

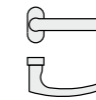
Türdrücker auf ovaler Rosette, mit Federunterstützung, rechts/links verwendbar, unsichtbare Befestigung

Vierkantstift 9 mm

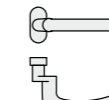
Klassifizierungsschlüssel nach DIN EN 1906
47-B150A

- Edelstahl matt
- Edelstahl poliert

Drücker auf ovaler Rosette



234/788
234/788




334/788
334/788

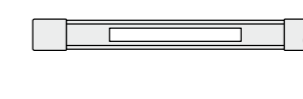
Notausgangs- und Panikbeschläge



Türdrücker nach DIN EN 179



740 Pushbar nach DIN EN 1125



760 Touchbar nach DIN EN 1125

Knöpfe/Knopfdrücker



280/788



285/788



286/788



288/788

Rosetten



485 RH14



784 RH9



783 RH6



777

Wohnaccessoires



984

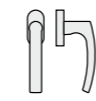


202XXL/450

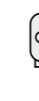


998

Fenstergriff



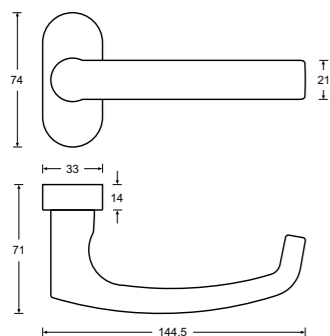
FG 234/430



440 abschließbar



442 abschließbar



HAFI Public Line – Design 235/788

Türdrücker auf ovaler Rosette, mit Federvorspannung, nicht rechts/links verwendbar, unsichtbare Befestigung

Vierkantstift 9 mm

1.000.000 Bewegungszyklen mit Zertifikat*
freies Spiel < 1,0 mm
freie Winkelbewegung < 1,0 mm

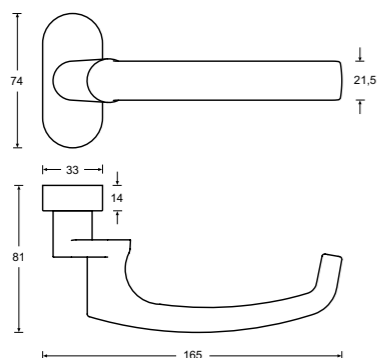
Klassifizierungsschlüssel nach DIN EN 1906
47*-B150B

Türdrücker auf ovaler Rosette, mit Federunterstützung, rechts/links verwendbar, unsichtbare Befestigung

Vierkantstift 9 mm

Klassifizierungsschlüssel nach DIN EN 1906
47-B150A

- Edelstahl matt
- Edelstahl poliert



HAFI Public Line – Design 335/788

Türdrücker auf ovaler Rosette, mit Federvorspannung, nicht rechts/links verwendbar, unsichtbare Befestigung

Vierkantstift 9 mm

1.000.000 Bewegungszyklen mit Zertifikat*
freies Spiel < 1,0 mm
freie Winkelbewegung < 1,0 mm

Klassifizierungsschlüssel nach DIN EN 1906
47*-B150B

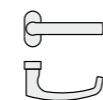
Türdrücker auf ovaler Rosette, mit Federunterstützung, rechts/links verwendbar, unsichtbare Befestigung

Vierkantstift 9 mm

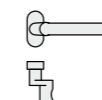
Klassifizierungsschlüssel nach DIN EN 1906
47-B150A

- Edelstahl matt
- Edelstahl poliert

Drücker auf ovaler Rosette

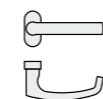


235/788
235/788




335/788
335/788

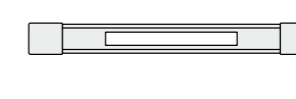
Notausgangs- und Panikbeschläge



235/788
nach DIN EN 179



740 Pushbar
nach DIN EN 1125



760 Touchbar
nach DIN EN 1125

Knöpfe/Knopfdrücker



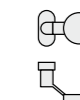
280/788



285/788



286/788



288/788

Rosetten



485 RH14



784 RH9



783 RH6



777

Wohnaccessoires



984



202XXL/450



998

Fenstergriff



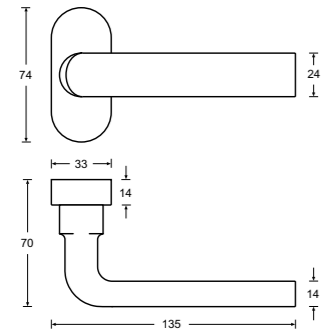
FG 234/430



440 abschließbar



442 abschließbar



HAFI Public Line – Design 245/788

Türdrücker auf ovaler Rosette, mit Federvorspannung, nicht rechts/links verwendbar, unsichtbare Befestigung

Vierkantstift 9 mm

1.000.000 Bewegungszyklen mit Zertifikat*
freies Spiel < 1,0 mm
freie Winkelbewegung < 1,0 mm

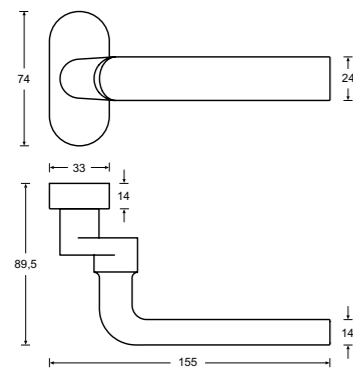
Klassifizierungsschlüssel nach DIN EN 1906
47*-B150B

Türdrücker auf ovaler Rosette, mit Federunterstützung, rechts/links verwendbar, unsichtbare Befestigung

Vierkantstift 9 mm

Klassifizierungsschlüssel nach DIN EN 1906
47|-B150A

- Edelstahl matt (Feinguss)
- Edelstahl poliert (Feinguss)



HAFI Public Line – Design 345/788

Türdrücker auf ovaler Rosette, mit Federvorspannung, nicht rechts/links verwendbar, unsichtbare Befestigung

Vierkantstift 9 mm

1.000.000 Bewegungszyklen mit Zertifikat*
freies Spiel < 1,0 mm
freie Winkelbewegung < 1,0 mm

Klassifizierungsschlüssel nach DIN EN 1906
47*-B150B

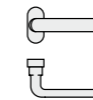
Türdrücker auf ovaler Rosette, mit Federunterstützung, rechts/links verwendbar, unsichtbare Befestigung

Vierkantstift 9 mm

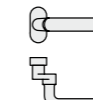
Klassifizierungsschlüssel nach DIN EN 1906
47|-B150A

- Edelstahl matt (Feinguss)
- Edelstahl poliert (Feinguss)

Drücker auf ovaler Rosette



245/788
245/788




345/788
345/788

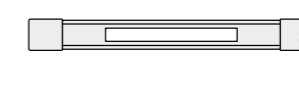
Notausgangs- und Panikbeschläge



Türdrücker nach DIN EN 179



740 Pushbar nach DIN EN 1125



760 Touchbar nach DIN EN 1125

Knöpfe/Knopfdrücker



280/788



285/788



286/788



288/788

Rosetten



485 RH14



784 RH9



783 RH6



777

Wohnaccessoires



984



245XXL/450



998

Fenstergriff



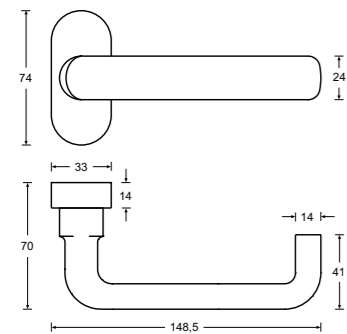

FG 245/430



440 abschließbar



442 abschließbar



HAFI Public Line – Design 246/788

Türdrücker auf ovaler Rosette, mit Federvorspannung, nicht rechts/links verwendbar, unsichtbare Befestigung

Vierkantstift 9 mm

1.000.000 Bewegungszyklen mit Zertifikat*
freies Spiel < 1,0 mm
freie Winkelbewegung < 1,0 mm

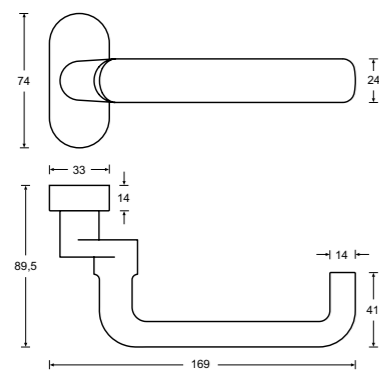
Klassifizierungsschlüssel nach DIN EN 1906
47*-B150B

Türdrücker auf ovaler Rosette, mit Federunterstützung, rechts/links verwendbar, unsichtbare Befestigung

Vierkantstift 9 mm

Klassifizierungsschlüssel nach DIN EN 1906
47|-B150A

- Edelstahl matt (Feinguss)
- Edelstahl poliert (Feinguss)



HAFI Public Line – Design 346/788

Türdrücker auf ovaler Rosette, mit Federvorspannung, nicht rechts/links verwendbar, unsichtbare Befestigung

Vierkantstift 9 mm

1.000.000 Bewegungszyklen mit Zertifikat*
freies Spiel < 1,0 mm
freie Winkelbewegung < 1,0 mm

Klassifizierungsschlüssel nach DIN EN 1906
47*-B150B

Türdrücker auf ovaler Rosette, mit Federunterstützung, rechts/links verwendbar, unsichtbare Befestigung

Vierkantstift 9 mm

Klassifizierungsschlüssel nach DIN EN 1906
47|-B150A

- Edelstahl matt (Feinguss)
- Edelstahl poliert (Feinguss)


Drücker auf ovaler Rosette



246/788
246/788

346/788
346/788

Notausgangs- und Panikbeschläge



246/788 nach DIN EN 179

740 Pushbar nach DIN EN 1125

760 Touchbar nach DIN EN 1125

Knöpfe/Knopfdrücker



280/788

285/788

286/788

288/788

Rosetten



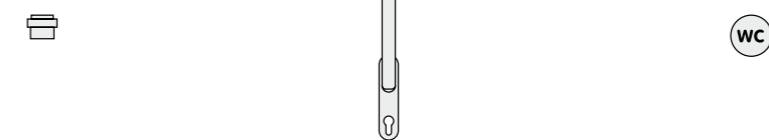
485 RH14

784 RH9

783 RH6

777

Wohnaccessoires



984

245XXL/450

998

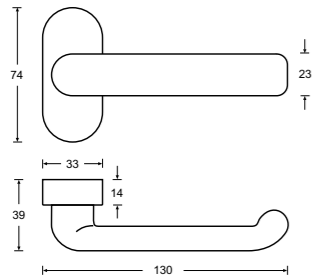
Fenstergriff



FG 245/430

440 abschließbar

442 abschließbar



HAFI Public Line – Design 250/788

Türdrücker auf ovaler Rosette,
mit Federvorspannung, nicht rechts/links
verwendbar, unsichtbare Befestigung

Vierkantstift 9 mm

1.000.000 Bewegungszyklen mit Zertifikat*
freies Spiel < 1,0 mm
freie Winkelbewegung < 1,0 mm

Klassifizierungsschlüssel nach DIN EN 1906
47*-B150B

Türdrücker auf ovaler Rosette, mit Feder-
unterstützung, rechts/links verwendbar,
unsichtbare Befestigung

Vierkantstift 9 mm

Klassifizierungsschlüssel nach DIN EN 1906
47-B150A

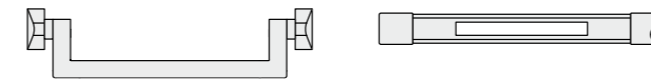
- Edelstahl matt (Feinguss)
- Edelstahl poliert (Feinguss)

Drücker auf ovaler Rosette



250/788
250/788

Notausgangs- und Panikbeschläge



740 Pushbar
nach DIN EN 1125

760 Touchbar
nach DIN EN 1125

Knöpfe/Knopfdrücker



280/788



285/788



286/788



288/788

Rosetten



485 RH14



784 RH9



783 RH6



777

Wohnaccessoires



984

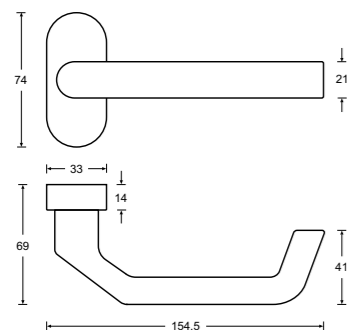



202XXL/450



998

Fenstergriff



HAFI Public Line – Design 251/788

Türdrücker auf ovaler Rosette, mit Federvorspannung, nicht rechts/links verwendbar, unsichtbare Befestigung

Vierkantstift 8 mm, Vierkantstift 9 mm

1.000.000 Bewegungszyklen mit Zertifikat*
freies Spiel < 1,0 mm
freie Winkelbewegung < 1,0 mm

Klassifizierungsschlüssel nach DIN EN 1906
4|7*|-|B|1|5|0|B

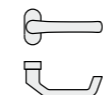
Türdrücker auf ovaler Rosette, mit Federunterstützung, rechts/links verwendbar, unsichtbare Befestigung

Vierkantstift 8 mm, Vierkantstift 9 mm

Klassifizierungsschlüssel nach DIN EN 1906
4|7|-|B|1|5|0|A

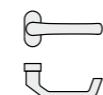
- Edelstahl matt
- Edelstahl poliert

Drücker auf ovaler Rosette



251/788
251/788

Notausgangs- und Panikbeschläge



251/788
nach DIN EN 179



740 Pushbar
nach DIN EN 1125



760 Touchbar
nach DIN EN 1125

Knöpfe/Knopfdrücker



280/788



285/788



286/788



288/788

Rosetten



485 RH14



784 RH9



783 RH6



777

Wohnaccessoires



984

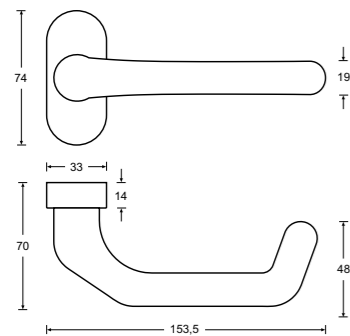



202XXL/450



998

Fenstergriff



HAFI Public Line – Design 252/788

Türdrücker auf ovaler Rosette,
mit Federvorspannung, nicht rechts/links
verwendbar, unsichtbare Befestigung

Vierkantstift 8 mm, Vierkantstift 9 mm

1.000.000 Bewegungszyklen mit Zertifikat*
freies Spiel < 1,0 mm
freie Winkelbewegung < 1,0 mm

Klassifizierungsschlüssel nach DIN EN 1906
4|7*|-|B|1|5|0|B

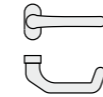
Türdrücker auf ovaler Rosette, mit Feder-
unterstützung, rechts/links verwendbar,
unsichtbare Befestigung

Vierkantstift 8 mm, Vierkantstift 9 mm

Klassifizierungsschlüssel nach DIN EN 1906
4|7|-|B|1|5|0|A

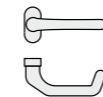
- Edelstahl matt
- Edelstahl poliert

Drücker auf ovaler Rosette



252/788
252/788

Notausgangs- und Panikbeschläge



252/788
nach DIN EN 179



740 Pushbar
nach DIN EN 1125



760 Touchbar
nach DIN EN 1125

Knöpfe/Knopfdrücker



280/788



285/788



286/788



288/788

Rosetten



485 RH14



784 RH9



783 RH6



777

Wohnaccessoires



984



202XXL/450



998

Fenstergriff



HAFI Public Line – Design 253/788 254/788

Türdrücker auf ovaler Rosette,
mit Federvorspannung, nicht rechts/links
verwendbar, unsichtbare Befestigung

Vierkantstift 8 mm, Vierkantstift 9 mm

1.000.000 Bewegungszyklen mit Zertifikat*
freies Spiel < 1,0 mm
freie Winkelbewegung < 1,0 mm

Klassifizierungsschlüssel nach DIN EN 1906

47*-B150B

Türdrücker auf ovaler Rosette, mit Feder-
unterstützung, rechts/links verwendbar,
unsichtbare Befestigung

Vierkantstift 8 mm, Vierkantstift 9 mm

Klassifizierungsschlüssel nach DIN EN 1906

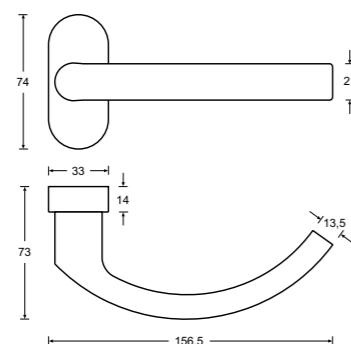
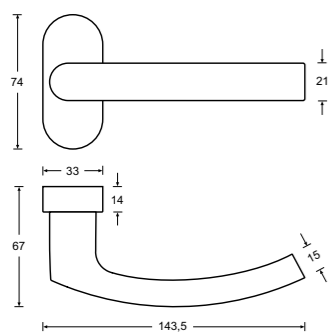
47-B150A

- Edelstahl matt
- Edelstahl poliert



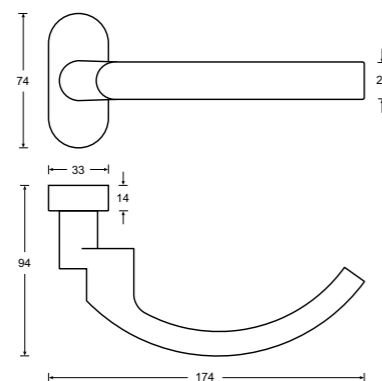
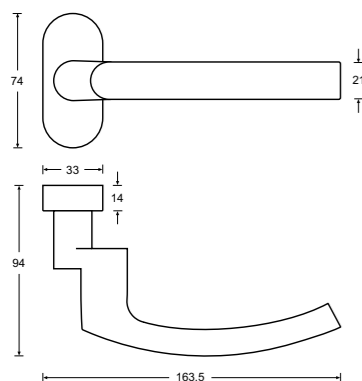
Design 253 – nicht DIN EN 179 konform

Design 254 – DIN EN 179 konform



Design 353 – nicht DIN EN 179 konform

Design 354 – DIN EN 179 konform



HAFI Public Line – Design 353/788 354/788

Türdrücker auf ovaler Rosette,
mit Federvorspannung, nicht rechts/links
verwendbar, unsichtbare Befestigung

Vierkantstift 8 mm, Vierkantstift 9 mm

1.000.000 Bewegungszyklen mit Zertifikat*
freies Spiel < 1,0 mm
freie Winkelbewegung < 1,0 mm

Klassifizierungsschlüssel nach DIN EN 1906

47*-B150B

Türdrücker auf ovaler Rosette, mit Feder-
unterstützung, rechts/links verwendbar,
unsichtbare Befestigung

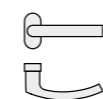
Vierkantstift 8 mm, Vierkantstift 9 mm

Klassifizierungsschlüssel nach DIN EN 1906

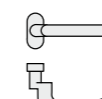
47-B150A

- Edelstahl matt
- Edelstahl poliert

Drücker auf ovaler Rosette



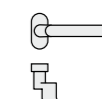
253/788
253/788



353/788
353/788

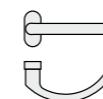


254/788
254/788




354/788
354/788

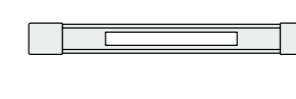
Notausgangs- und Panikbeschläge



254/788
nach DIN EN 179



740 Pushbar
nach DIN EN 1125



760 Touchbar
nach DIN EN 1125

Knöpfe/Knopfdrücker



280/788



285/788



286/788



288/788

Rosetten



485 RH14



784 RH9



783 RH6



777

Wohnaccessoires



984



202XXL/450



998

Fenstergriff



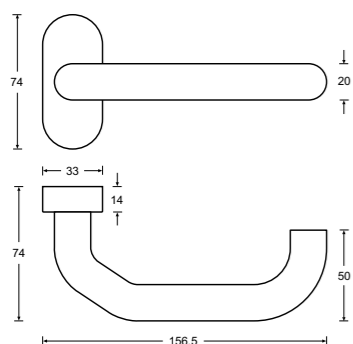

FG 253/430



440 abschließbar



442 abschließbar



HAFI Public Line – Design 255/788

Türdrücker auf ovaler Rosette, mit Federvorspannung, nicht rechts/links verwendbar, unsichtbare Befestigung

Vierkantstift 8 mm, Vierkantstift 9 mm

1.000.000 Bewegungszyklen mit Zertifikat*
freies Spiel < 1,0 mm
freie Winkelbewegung < 1,0 mm

Klassifizierungsschlüssel nach DIN EN 1906
4|7*|-|B|1|5|0|B

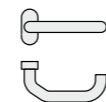
Türdrücker auf ovaler Rosette, mit Federunterstützung, rechts/links verwendbar, unsichtbare Befestigung

Vierkantstift 8 mm, Vierkantstift 9 mm

Klassifizierungsschlüssel nach DIN EN 1906
4|7|-|B|1|5|0|A

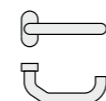
- Edelstahl matt
- Edelstahl poliert

Drücker auf ovaler Rosette




255/788
255/788

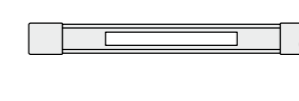
Notausgangs- und Panikbeschläge



255/788
nach DIN EN 179



740 Pushbar
nach DIN EN 1125



760 Touchbar
nach DIN EN 1125

Knöpfe/Knopfdrücker



280/788



285/788



286/788



288/788

Rosetten



485 RH14



784 RH9



783 RH6



777

Wohnaccessoires



984

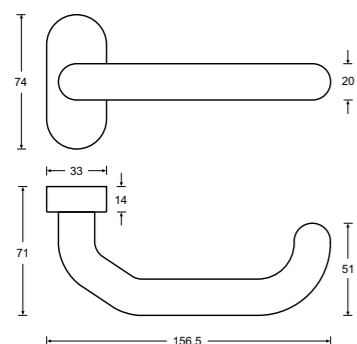



202XXL/450



998

Fenstergriff



HAFI Public Line – Design 256/788

Türdrücker auf ovaler Rosette,
mit Federvorspannung, nicht rechts/links
verwendbar, unsichtbare Befestigung

Vierkantstift 8 mm, Vierkantstift 9 mm

1.000.000 Bewegungszyklen mit Zertifikat*
freies Spiel < 1,0 mm
freie Winkelbewegung < 1,0 mm

Klassifizierungsschlüssel nach DIN EN 1906
4|7*|-|B|1|5|0|B

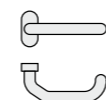
Türdrücker auf ovaler Rosette, mit Feder-
unterstützung, rechts/links verwendbar,
unsichtbare Befestigung

Vierkantstift 8 mm, Vierkantstift 9 mm

Klassifizierungsschlüssel nach DIN EN 1906
4|7|-|B|1|5|0|A

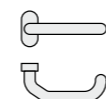
- Edelstahl matt
- Edelstahl poliert

Drücker auf ovaler Rosette



256/788
256/788

Notausgangs- und Panikbeschläge



256/788
nach DIN EN 179



740 Pushbar
nach DIN EN 1125



760 Touchbar
nach DIN EN 1125

Knöpfe/Knopfdrücker



280/788



285/788



286/788



288/788

Rosetten



485 RH14



784 RH9



783 RH6



777

Wohnaccessoires



984

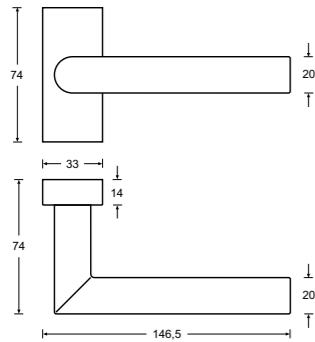



202XXL/450



998

Fenstergriff



HAFI Public Line – Design 203/798

Türdrücker auf eckiger Rosette, mit Federvorspannung, nicht rechts/links verwendbar, unsichtbare Befestigung

Vierkantstift 8 mm, Vierkantstift 9 mm

1.000.000 Bewegungszyklen mit Zertifikat*
freies Spiel < 1,0 mm
freie Winkelbewegung < 1,0 mm

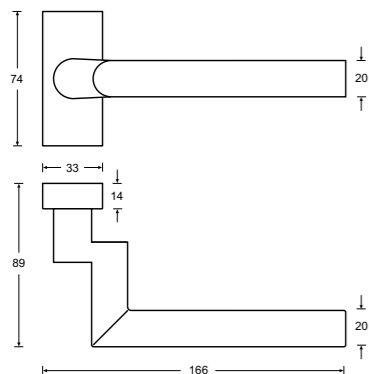

Klassifizierungsschlüssel nach DIN EN 1906
47*-B150B

Türdrücker auf eckiger Rosette, mit Federunterstützung, rechts/links verwendbar, unsichtbare Befestigung

Vierkantstift 8 mm, Vierkantstift 9 mm

Klassifizierungsschlüssel nach DIN EN 1906
47-B150A

- Edelstahl matt
- Edelstahl poliert



HAFI Public Line – Design 303/798

Türdrücker auf eckiger Rosette, mit Federvorspannung, nicht rechts/links verwendbar, unsichtbare Befestigung

Vierkantstift 8 mm, Vierkantstift 9 mm

1.000.000 Bewegungszyklen mit Zertifikat*
freies Spiel < 1,0 mm
freie Winkelbewegung < 1,0 mm

Klassifizierungsschlüssel nach DIN EN 1906
47*-B150B

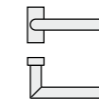
Türdrücker auf eckiger Rosette, mit Federunterstützung, rechts/links verwendbar, unsichtbare Befestigung

Vierkantstift 8 mm, Vierkantstift 9 mm

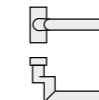
Klassifizierungsschlüssel nach DIN EN 1906
47-B150A

- Edelstahl matt
- Edelstahl poliert

Drücker auf eckiger Rosette



203/798
203/798



303/798
303/798

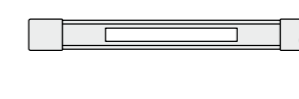
Notausgangs- und Panikbeschläge



Türdrücker nach DIN EN 179



740 Pushbar nach DIN EN 1125



760 Touchbar nach DIN EN 1125

Knöpfe/Knopfdrücker



241K/798



288/798

Rosetten



794 RH9



793 RH6



777

Wohnaccessoires



984

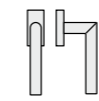


203XXL/451



998

Fenstergriff



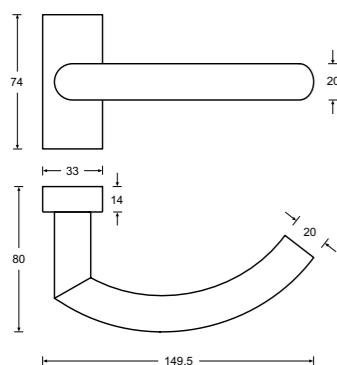
FG 203/431



441 abschließbar



443 abschließbar



HAFI Public Line – Design 207/798

Türdrücker auf eckiger Rosette, mit Federvorspannung, nicht rechts/links verwendbar, unsichtbare Befestigung

Vierkantstift 8 mm, Vierkantstift 9 mm

1.000.000 Bewegungszyklen mit Zertifikat*
freies Spiel < 1,0 mm
freie Winkelbewegung < 1,0 mm

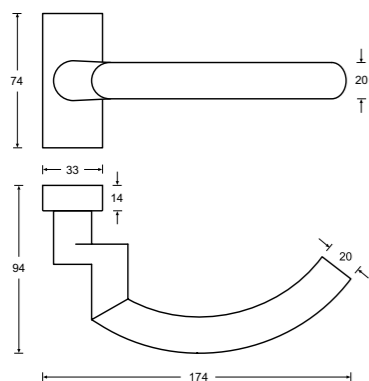

Klassifizierungsschlüssel nach DIN EN 1906
47*-B150B

Türdrücker auf eckiger Rosette, mit Federunterstützung, rechts/links verwendbar, unsichtbare Befestigung

Vierkantstift 8 mm, Vierkantstift 9 mm

Klassifizierungsschlüssel nach DIN EN 1906
47-B150A

- Edelstahl matt
- Edelstahl poliert



HAFI Public Line – Design 307/798

Türdrücker auf eckiger Rosette, mit Federvorspannung, nicht rechts/links verwendbar, unsichtbare Befestigung

Vierkantstift 8 mm, Vierkantstift 9 mm

1.000.000 Bewegungszyklen mit Zertifikat*
freies Spiel < 1,0 mm
freie Winkelbewegung < 1,0 mm

Klassifizierungsschlüssel nach DIN EN 1906
47*-B150B

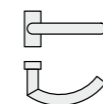
Türdrücker auf eckiger Rosette, mit Federunterstützung, rechts/links verwendbar, unsichtbare Befestigung

Vierkantstift 8 mm, Vierkantstift 9 mm

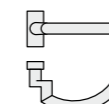
Klassifizierungsschlüssel nach DIN EN 1906
47-B150A

- Edelstahl matt
- Edelstahl poliert

Drücker auf eckiger Rosette

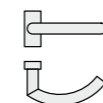


207/798
207/798




307/798
307/798

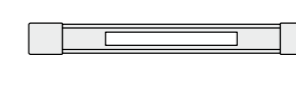
Notausgangs- und Panikbeschläge



207/798
nach DIN EN 179



740 Pushbar
nach DIN EN 1125

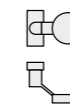


760 Touchbar
nach DIN EN 1125

Knöpfe/Knopfdrücker



241K/798



288/798

Rosetten



794 RH9



793 RH6



777

Wohnaccessoires



984

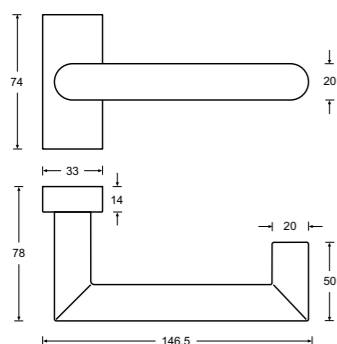



203XXL/451



998

Fenstergriff



HAFI Public Line – Design 224/798

Türdrücker auf eckiger Rosette, mit Federvorspannung, nicht rechts/links verwendbar, unsichtbare Befestigung

Vierkantstift 8 mm, Vierkantstift 9 mm

1.000.000 Bewegungszyklen mit Zertifikat*
freies Spiel < 1,0 mm
freie Winkelbewegung < 1,0 mm

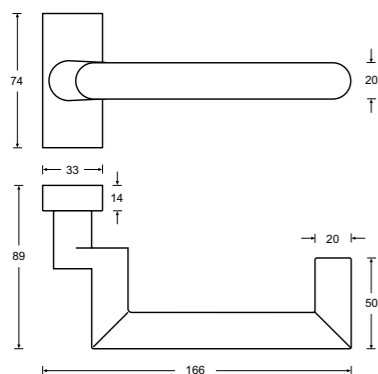

Klassifizierungsschlüssel nach DIN EN 1906
47*-B150B

Türdrücker auf eckiger Rosette, mit Federunterstützung, rechts/links verwendbar, unsichtbare Befestigung

Vierkantstift 8 mm, Vierkantstift 9 mm

Klassifizierungsschlüssel nach DIN EN 1906
47-B150A

- Edelstahl matt
- Edelstahl poliert



HAFI Public Line – Design 324/798

Türdrücker auf eckiger Rosette, mit Federvorspannung, nicht rechts/links verwendbar, unsichtbare Befestigung

Vierkantstift 8 mm, Vierkantstift 9 mm

1.000.000 Bewegungszyklen mit Zertifikat*
freies Spiel < 1,0 mm
freie Winkelbewegung < 1,0 mm

Klassifizierungsschlüssel nach DIN EN 1906
47*-B150B

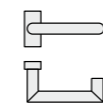
Türdrücker auf eckiger Rosette, mit Federunterstützung, rechts/links verwendbar, unsichtbare Befestigung

Vierkantstift 8 mm, Vierkantstift 9 mm

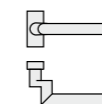
Klassifizierungsschlüssel nach DIN EN 1906
47-B150A

- Edelstahl matt
- Edelstahl poliert

Drücker auf eckiger Rosette

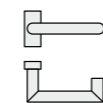


224/798
224/798




324/798
324/798

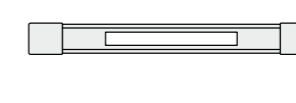
Notausgangs- und Panikbeschläge



224/798 nach DIN EN 179



740 Pushbar nach DIN EN 1125

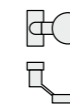


760 Touchbar nach DIN EN 1125

Knöpfe/Knopfdrücker



241K/798



288/798

Rosetten



794 RH9



793 RH6



777

Wohnaccessoires



984

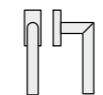


224XXL/451



998

Fenstergriff



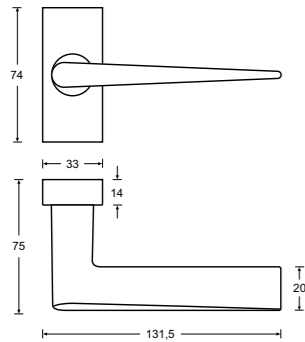
FG 203/431



441 abschließbar



443 abschließbar



HAFI Public Line – Design 228/798

Türdrücker auf eckiger Rosette, mit Federvorspannung, nicht rechts/links verwendbar, unsichtbare Befestigung

Vierkantstift 9 mm

1.000.000 Bewegungszyklen mit Zertifikat*
freies Spiel < 1,0 mm
freie Winkelbewegung < 1,0 mm

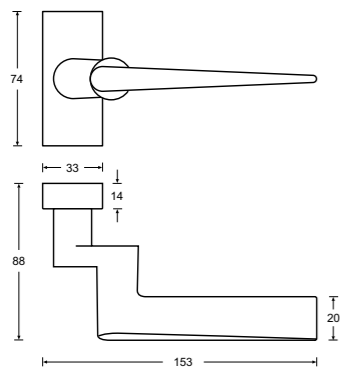

Klassifizierungsschlüssel nach DIN EN 1906
47*-B150B

Türdrücker auf eckiger Rosette, mit Federunterstützung, rechts/links verwendbar, unsichtbare Befestigung

Vierkantstift 9 mm

Klassifizierungsschlüssel nach DIN EN 1906
47-B150A

- Edelstahl matt (Feinguss)
- Edelstahl poliert (Feinguss)



HAFI Public Line – Design 328/798

Türdrücker auf eckiger Rosette, mit Federvorspannung, nicht rechts/links verwendbar, unsichtbare Befestigung

Vierkantstift 9 mm

1.000.000 Bewegungszyklen mit Zertifikat*
freies Spiel < 1,0 mm
freie Winkelbewegung < 1,0 mm

Klassifizierungsschlüssel nach DIN EN 1906
47*-B150B

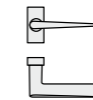
Türdrücker auf eckiger Rosette, mit Federunterstützung, rechts/links verwendbar, unsichtbare Befestigung

Vierkantstift 9 mm

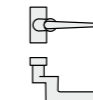
Klassifizierungsschlüssel nach DIN EN 1906
47-B150A

- Edelstahl matt (Feinguss)
- Edelstahl poliert (Feinguss)

Drücker auf eckiger Rosette



228/798
228/798



328/798
328/798

Notausgangs- und Panikbeschläge



740 Pushbar
nach DIN EN 1125



760 Touchbar
nach DIN EN 1125

Knöpfe/Knopfdrücker



241K/798



288/798

Rosetten



794 RH9



793 RH6



777

Wohnaccessoires



984



203XXL/451



998

Fenstergriff



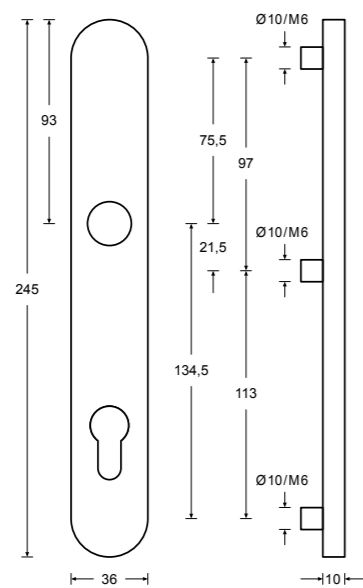
FG 228/431



441 abschließbar



443 abschließbar

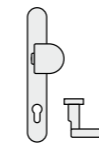


HAFI Public Line – Design 560 außen

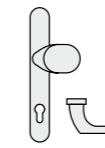
Langschild außen, mit verzinkter Stahlunterkonstruktion, unsichtbare Befestigung, mit Knopf fest oder festdrehbar

PZ 92/72 (weitere Lochungen auf Anfrage)

- Edelstahl matt
- Edelstahl poliert



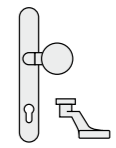
242K/560 F



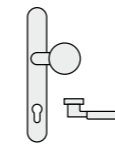
263/560 F



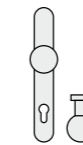
280/560 F



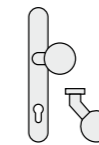
281/560 F



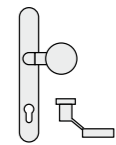
282/560 F



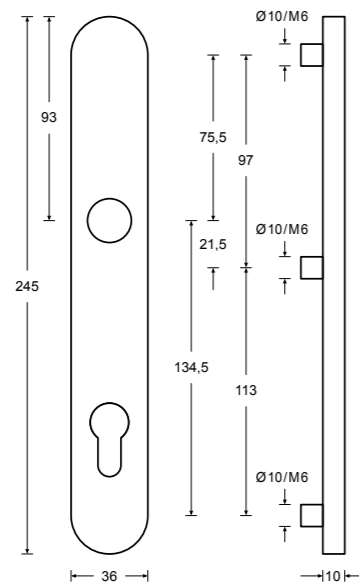
285/560 F



286/560 F



288/560 F

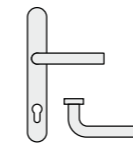


HAFI Public Line – Design 560 außen

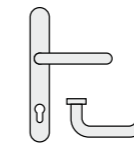
Langschild außen, mit verzinkter Stahlunterkonstruktion, unsichtbare Befestigung, mit Profiltürdrücker festdrehbar

PZ 92/72 (weitere Lochungen auf Anfrage)

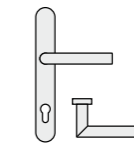
- Edelstahl matt
- Edelstahl poliert



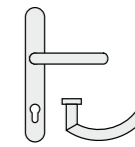
201/560 F



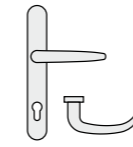
202/560 F



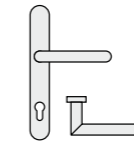
203/560 F



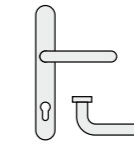
207/560 F



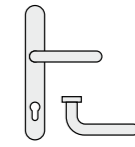
299/560 F



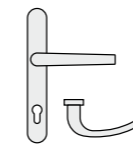
224/560 F



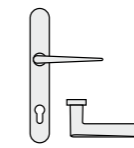
225/560 F



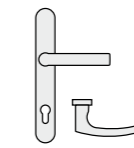
226/560 F



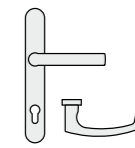
227/560 F



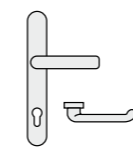
228/560 F



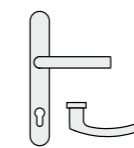
234/560 F



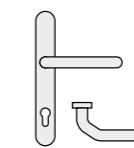
235/560 F



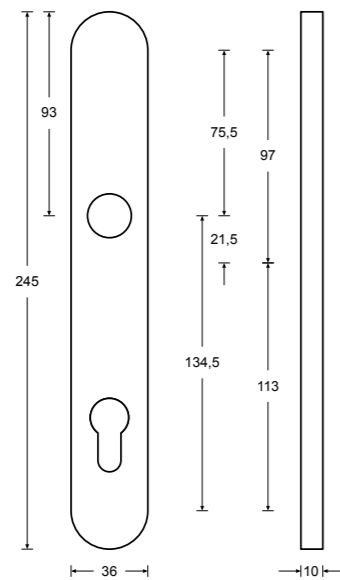
250/560 F



253/560 F



255/560 F

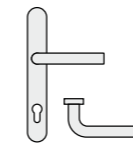


HAFI Public Line – Design 561 innen

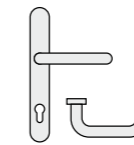
Langschild innen, mit verzinkter Stahlunterkonstruktion, unsichtbare Befestigung, mit Profiltürdrücker festdrehbar

PZ 92/72 (weitere Lochungen auf Anfrage)

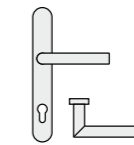
- Edelstahl matt
- Edelstahl poliert



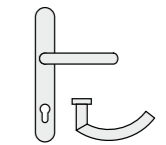
201/561 F



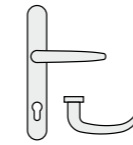
202/561 F



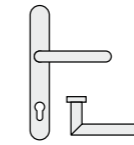
203/561 F



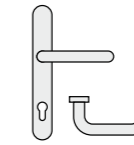
207/561 F



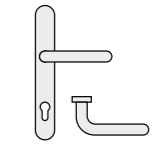
299/561 F



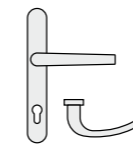
224/561 F



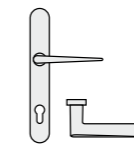
225/561 F



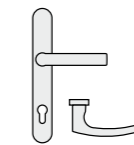
226/561 F



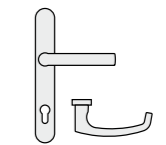
227/561 F



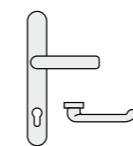
228/561 F



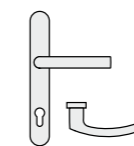
234/561 F



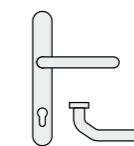
235/561 F



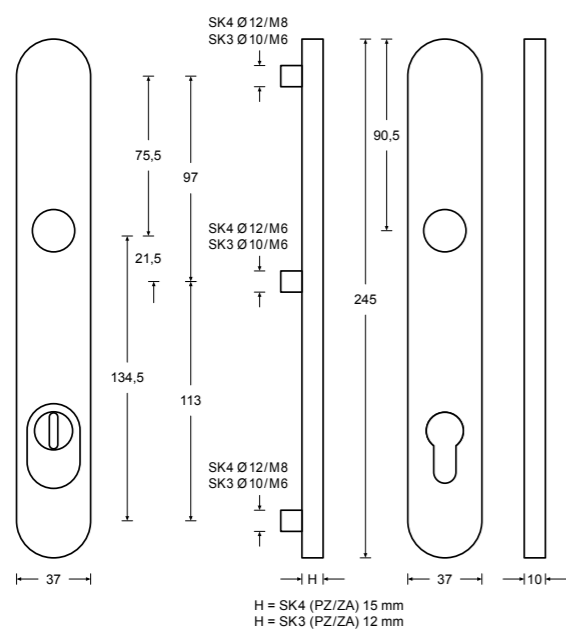
250/561 F



253/561 F



255/561 F



HAFI Schutzbeschlag – Design 550PZ/551ZA

Schutzgarnitur aus massivem Edelstahl, mit Federvorspannung oder ohne Federsystem, unsichtbare Befestigung, mit Knopf und Profilrahmentürdrücker

Schutzklassen SK4 (ES3) und SK3 (ES2)

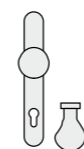
Vierkantstift 8 mm, Vierkantstift 9 mm

PZ 92/72/55 (weitere Lochungen auf Anfrage)

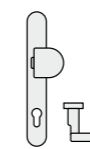
1.000.000 Bewegungszyklen mit Zertifikat*
 freies Spiel < 1,0 mm
 freie Winkelbewegung < 1,0 mm

Klassifizierungsschlüssel nach DIN EN 1906

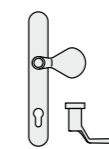
- Edelstahl matt
- Edelstahl poliert



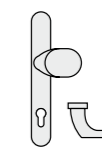
233K/550PZ
 233K/551ZA



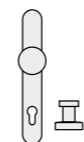
242K/550PZ
 242K/551ZA



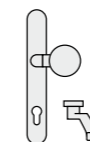
248K/550PZ
 248K/551ZA



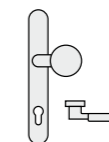
263/550PZ
 263/551ZA



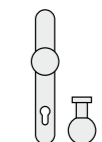
280/550PZ
 280/551ZA



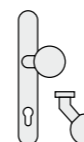
281/550PZ
 281/551ZA



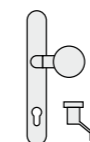
282/550PZ
 282/551ZA



285/550PZ
 285/551ZA

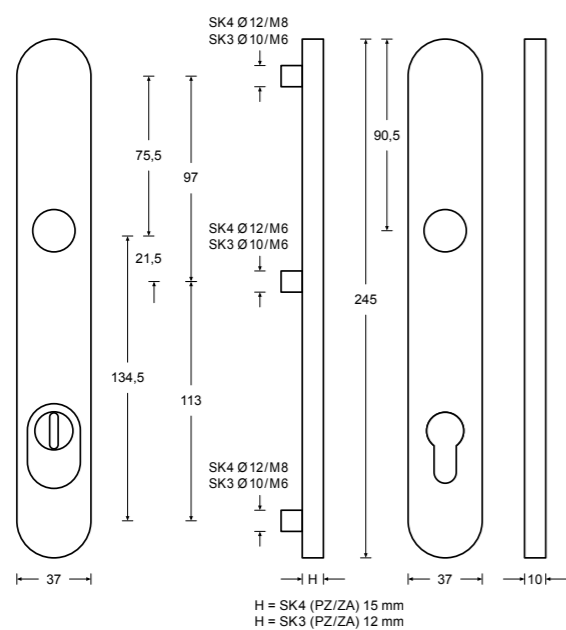



286/550PZ
 286/551ZA



288/550PZ
 288/551ZA

Alle verfügbaren Türdrückermodelle – siehe Seite 381



HAFI Schutzbeschlag – Design 554PZ/555ZA

Schutzgarnitur aus massivem Edelstahl, mit Federvorspannung oder ohne Federsystem, unsichtbare Befestigung, mit Profilrahmentürdrückern

Schutzklassen SK4 (ES3) und SK3 (ES2)

Vierkantstift 8 mm, Vierkantstift 9 mm

PZ 92/72/55 (weitere Lochungen auf Anfrage)

1.000.000 Bewegungszyklen mit Zertifikat*
freies Spiel < 1,0 mm
freie Winkelbewegung < 1,0 mm

Klassifizierungsschlüssel nach DIN EN 1906

4|7*|-|B|1|5|4|B 4|7*|-|B|1|5|3|U

- Edelstahl matt
- Edelstahl poliert

201/554PZ 201/555ZA	202/554PZ 202/555ZA	203/554PZ 203/555ZA	207/554PZ 207/555ZA
209/554PZ 209/555ZA	299/554PZ 299/555ZA	224/554PZ 224/555ZA	225/554PZ 225/555ZA
226/554PZ 226/555ZA	227/554PZ 227/555ZA	228/554PZ 228/555ZA	234/554PZ 234/555ZA
235/554PZ 235/555ZA	247/554PZ 247/555ZA	248/554PZ 248/555ZA	248P/554PZ 248P/555ZA
250/554PZ 250/555ZA	253/554PZ 253/555ZA	255/554PZ 255/555ZA	

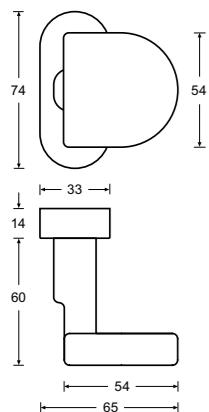


HAFI Public Line – Design 242K/788

Flacher Knopf, abgekröpft, auf ovaler Rosette, rechts/links verwendbar, fest oder festdrehbar, unsichtbare Befestigung, mit Stahlunterkonstruktion

Vierkantstift 8 mm, Vierkantstift 9 mm

- Edelstahl matt
- Edelstahl poliert

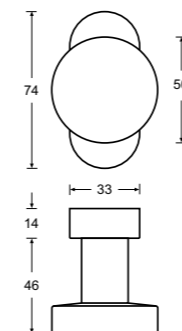


HAFI Public Line – Design 280/788

Flacher Knopf auf ovaler Rosette, rechts/links verwendbar, fest oder festdrehbar, unsichtbare Befestigung, mit Stahlunterkonstruktion

Vierkantstift 8 mm, Vierkantstift 9 mm

- Edelstahl matt
- Edelstahl poliert

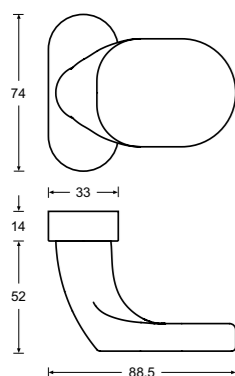


HAFI Public Line – Design 263/788

Knopf, abgekröpft, auf ovaler Rosette, rechts/links verwendbar, fest oder festdrehbar, unsichtbare Befestigung, mit Stahlunterkonstruktion

Vierkantstift 8 mm, Vierkantstift 9 mm

- Edelstahl matt
- Edelstahl poliert

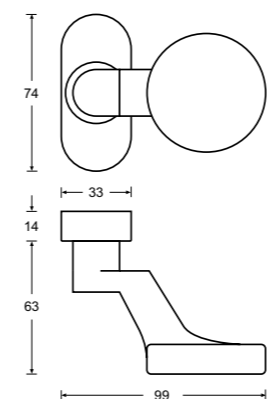


HAFI Public Line – Design 281/788

Flacher Knopf, abgekröpft, auf ovaler Rosette, rechts/links verwendbar, fest oder festdrehbar, unsichtbare Befestigung, mit Stahlunterkonstruktion

Vierkantstift 8 mm, Vierkantstift 9 mm

- Edelstahl matt
- Edelstahl poliert



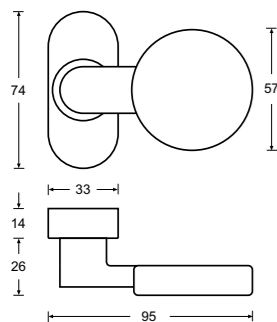


HAFI Public Line – Design 282/788

Flacher Knopf, abgekröpft, auf ovaler Rosette, rechts/links verwendbar, fest oder festdrehbar, unsichtbare Befestigung, mit Stahlunterkonstruktion

Vierkantstift 8 mm, Vierkantstift 9 mm

- Edelstahl matt
- Edelstahl poliert

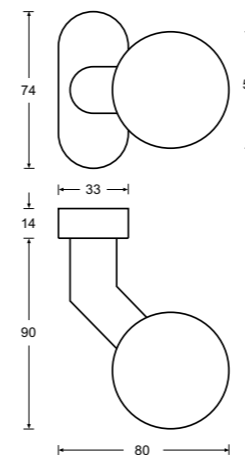


HAFI Public Line – Design 286/788

Runder Knopf, abgekröpft, auf ovaler Rosette, rechts/links verwendbar, fest oder festdrehbar, unsichtbare Befestigung, mit Stahlunterkonstruktion

Vierkantstift 8 mm, Vierkantstift 9 mm

- Edelstahl matt
- Edelstahl poliert

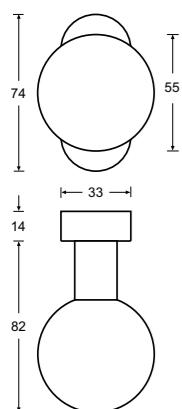


HAFI Public Line – Design 285/788

Runder Knopf auf ovaler Rosette, rechts/links verwendbar, fest oder festdrehbar, unsichtbare Befestigung, mit Stahlunterkonstruktion

Vierkantstift 8 mm, Vierkantstift 9 mm

- Edelstahl matt
- Edelstahl poliert

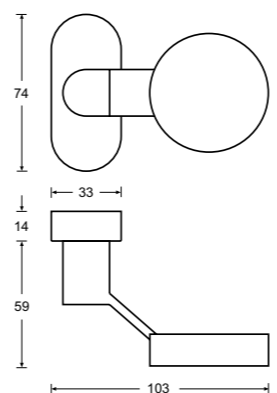


HAFI Public Line – Design 288/788

Flacher Knopf, abgekröpft, auf ovaler Rosette, rechts/links verwendbar, fest oder festdrehbar, unsichtbare Befestigung, mit Stahlunterkonstruktion

Vierkantstift 8 mm, Vierkantstift 9 mm

- Edelstahl matt
- Edelstahl poliert



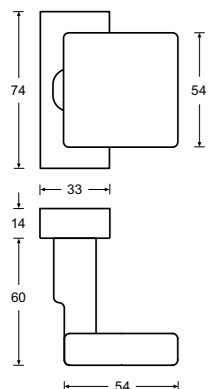


HAFI Public Line – Design 241K/798

Flacher Knopf, abgekröpft, auf eckiger Rosette, rechts/links verwendbar, fest oder festdrehbar, unsichtbare Befestigung, mit Stahlunterkonstruktion

Vierkantstift 8 mm, Vierkantstift 9 mm

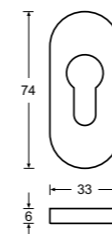
- Edelstahl matt
- Edelstahl poliert



HAFI Public Line – Design 782

Klipsrosette, Randhöhe 6 mm, mit Kunststoff-Unterkonstruktion, PZ, RZ, Blind

- Edelstahl matt
- Edelstahl poliert

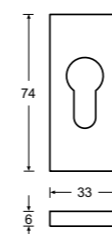

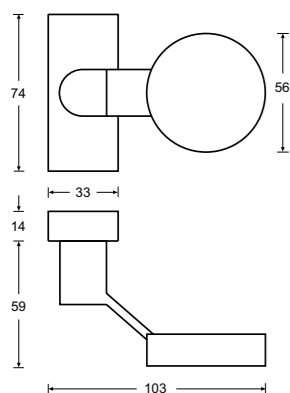


HAFI Public Line – Design 288/798

Flacher Knopf, abgekröpft, auf eckiger Rosette, rechts/links verwendbar, fest oder festdrehbar, unsichtbare Befestigung, mit Stahlunterkonstruktion

Vierkantstift 8 mm, Vierkantstift 9 mm

- Edelstahl matt
- Edelstahl poliert



HAFI Public Line – Design 792

Klipsrosette, Randhöhe 6 mm, mit Kunststoff-Unterkonstruktion, PZ, RZ, Blind

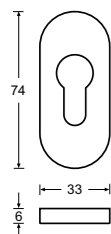
- Edelstahl matt
- Edelstahl poliert



HAFI Public Line – Design 783

Schieberosette, Randhöhe 6 mm,
mit Stahlunterkonstruktion,
PZ, RZ, Blind

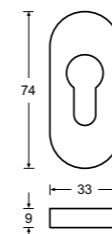
- Edelstahl matt
- Edelstahl poliert



HAFI Public Line – Design 784

Schieberosette, Randhöhe 9 mm,
mit Stahlunterkonstruktion,
PZ, RZ, Blind

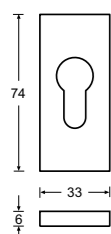
- Edelstahl matt
- Edelstahl poliert



HAFI Public Line – Design 793

Schieberosette, Randhöhe 6 mm,
mit Stahlunterkonstruktion,
PZ, RZ, Blind

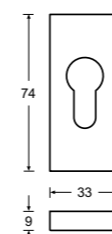
- Edelstahl matt
- Edelstahl poliert

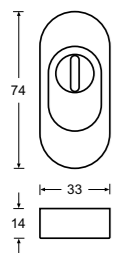


HAFI Public Line – Design 794

Schieberosette, Randhöhe 9 mm,
mit Stahlunterkonstruktion,
PZ, RZ, Blind

- Edelstahl matt
- Edelstahl poliert

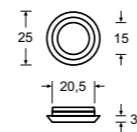




HAFI Public Line – Design 485

Schutzrosette mit Zylinderabdeckung ZA (mit Kernziehschutz), Randhöhe 14 mm, für Zylinderüberstand 14 – 18 mm

- Edelstahl matt



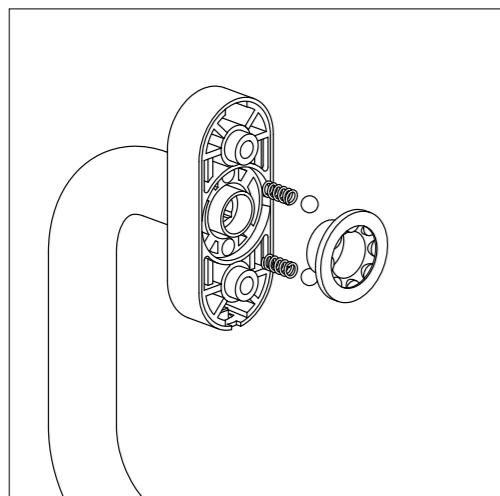
HAFI Public Line – Design 777

PZ-Abdeckung für Profilrahmentüren

- Edelstahl matt

Technische Informationen	394
Übersicht Modelle	396
Fenstergriffe – ovale Rosetten	398
Fenstergriffe – eckige Rosetten	406
Abschließbare Unterkonstruktionen	410





Kugelrastung

Mit der HAFI Kugelrastung werden Fenster präzise geschlossen, gekippt und geöffnet. HAFI verwendet bei dieser speziellen Technik verschleißfeste Stahlkugeln, welche in einer glasfaserverstärkten Kunststoffunterkonstruktion mit Druckfedern eingelagert sind. Die Stahlkugeln werden von den Druckfedern wahlweise in einen Zinkring oder in einen Spezialkunststoff gedrückt, wobei bei jeder Betätigung des Fensters eine spürbare und hörbare Positionierung des Griffes erfolgt. Auf Wunsch ist auch eine Rastung für die Spaltlüftung in einer 45° Stellung des Griffes möglich.

Stiftlänge

Aufgrund verschiedener Profilsysteme und -materialien werden oft verschieden lange Stiftvorstände benötigt. HAFI liefert die Fenstergriffe mit einer freien Stiftlänge ab 24 mm. Wir bitten Sie, die gewünschte Stiftlänge bei Ihrer Bestellung mit anzugeben.

Befestigung

HAFI liefert Fenstergriffe ohne Schrauben. Zur Befestigung sind Liko-Senkschrauben M5 einzusetzen.

Design-Deckrosette

HAFI verrastet die Deckrosette durch eine auf der Innenseite der Rosette liegende Vertiefung. Von außen sieht man keine optisch störenden Klipsvertiefungen. HAFI erfüllt auch hier in gewohnter Weise die Erwartungen der Kunden hinsichtlich Design und Technik.

Auch auf die bei Marktbegleitern übliche Madenschraube im Bereich des Griffhalses verzichtet HAFI aus Gründen der Optik – weniger ist mehr.



Abschließbare Fenstergriffe – Schloss im Griff integriert

Der abschließbare Fenstergriff Design 203 ist in verschiedenen Oberflächenvarianten erhältlich.



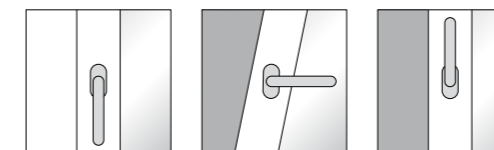
Abschließbare Fenstergriffe – Schloss in der Unterkonstruktion integriert

Zertifiziert nach DIN EN 1627 RC 1–6 (einbruchhemmend)

Die Positionierung des Schließzylinders in der massiven Guss-Unterkonstruktion statt im Griff bietet eine hohe mechanische Sicherheit im abgeschlossenen Zustand und somit kaum Angriffsmöglichkeiten für Einbrecher.

Die Unterkonstruktionen können variabel mit dem Schließzylinder nach oben oder nach unten montiert werden. Das Verriegeln eines geschlossenen oder gekippten Fensters erfolgt einfach und bequem durch „Knopfdruck“ auf den Schließzylinder.

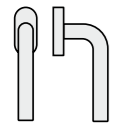
Die Gestaltungsmöglichkeiten sind vielfältig, da unsere abschließbaren Unterkonstruktionen mit allen Modellen der HAFI Public Line kombinierbar sind. Sie erfüllen die Anforderungen der europäischen Norm DIN EN 1627 und können dadurch in allen EU-Ländern vermarktet werden. In Verbindung mit einem entsprechenden Fensterelement werden auch die Anforderungen sämtlicher Widerstandsklassen RC 1–6 erfüllt.



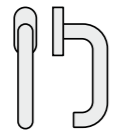
Kippen vor Drehen – Sonderfunktion für mehr Sicherheit

Die abschließbaren Unterkonstruktionen mit der Sonderfunktion „Kippen vor Drehen“ ermöglichen das Kippen von Fenstern, verhindern jedoch das unberechtigte Öffnen.

Sie sind verfügbar in ovaler oder eckiger Form und passen zu allen Modellen der HAFI Public Line.




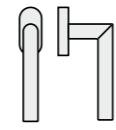
FG 201/430



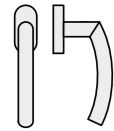
FG 202/430



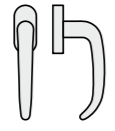
FG 203/448  abschließbar



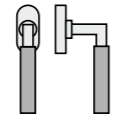
FG 203/430



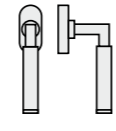
FG 207/430



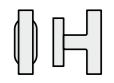
FG 209/430



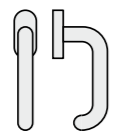
FG 218L/430



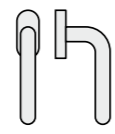
FG 218/430



FG 220T/430



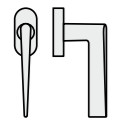
FG 225/430



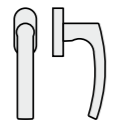
FG 226/430



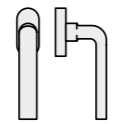
FG 227/430



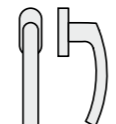
FG 228/430



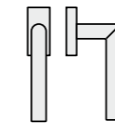
FG 234/430



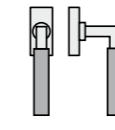
FG 245/430



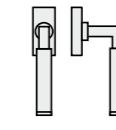
FG 253/430



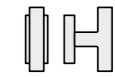
FG 203/431



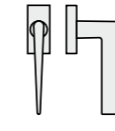
FG 218L/431



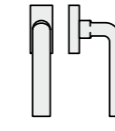
FG 218/431



FG 220T/431




FG 228/431




FG 245/431




440  abschließbar




442  abschließbar



441  abschließbar



443  abschließbar



405



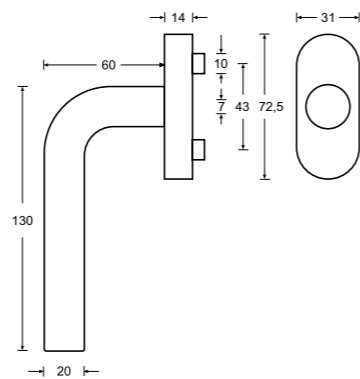
HAFI Public Line – Design 201/430

Fenstergriff nach DIN EN 13126-3 mit 90° oder 45° Rastung, Nocken-Ø 10 mm, Befestigungspunkte 43 mm, Vierkantstift 7 mm (ab 24 mm vorstehend)

☑ abschließbar (mit separatem Unterteil) einbruchhemmend nach DIN EN 1627 RC 1–6

☑ Kippen vor Drehen (mit separatem Unterteil)

- Edelstahl matt
- Edelstahl poliert

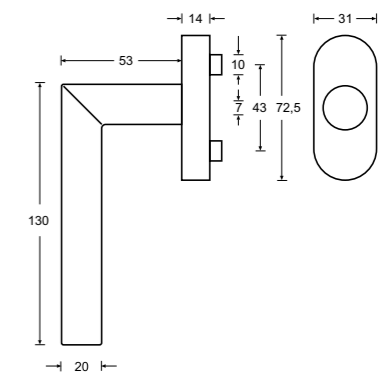


HAFI Public Line – Design 203/448

Abschließbarer Fenstergriff mit 90° Rastung, Nocken-Ø 10 mm, Befestigungspunkte 43 mm, Vierkantstift 7 mm (ab 24 mm vorstehend; ein nachträgliches Kürzen des Vierkantstiftes ist nicht möglich)

☑ abschließbar (im Griff integriert): freischließend, 4-stufig 360° drehbar, festdrehbar, inkl. 2 Schlüssel

- Edelstahl matt
- Edelstahl poliert



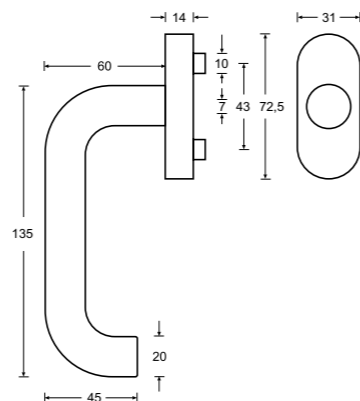
HAFI Public Line – Design 202/430

Fenstergriff nach DIN EN 13126-3 mit 90° oder 45° Rastung, Nocken-Ø 10 mm, Befestigungspunkte 43 mm, Vierkantstift 7 mm (ab 24 mm vorstehend)

☑ abschließbar (mit separatem Unterteil) einbruchhemmend nach DIN EN 1627 RC 1–6

☑ Kippen vor Drehen (mit separatem Unterteil)

- Edelstahl matt
- Edelstahl poliert



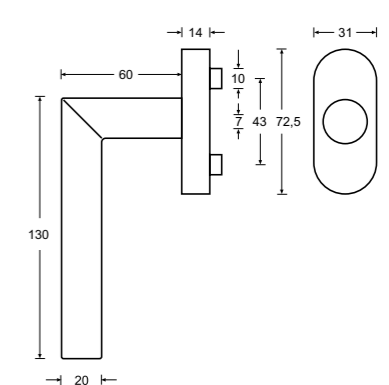
HAFI Public Line – Design 203/430

Fenstergriff nach DIN EN 13126-3 mit 90° oder 45° Rastung, Nocken-Ø 10 mm, Befestigungspunkte 43 mm, Vierkantstift 7 mm (ab 24 mm vorstehend)

☑ abschließbar (mit separatem Unterteil) einbruchhemmend nach DIN EN 1627 RC 1–6

☑ Kippen vor Drehen (mit separatem Unterteil)

- Edelstahl matt
- Edelstahl poliert





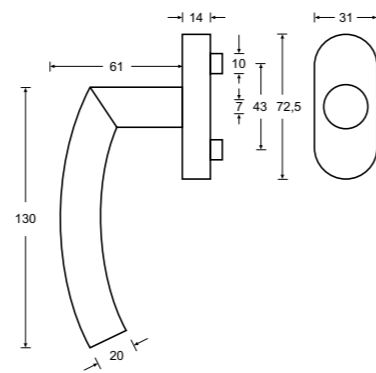
HAFI Public Line – Design 207/430

Fenstergriff nach DIN EN 13126-3 mit 90° oder 45° Rastung, Nocken-Ø 10 mm, Befestigungspunkte 43 mm, Vierkantstift 7 mm (ab 24 mm vorstehend)

abschließbar (mit separatem Unterteil) einbruchhemmend nach DIN EN 1627 RC 1–6

Kippen vor Drehen (mit separatem Unterteil)

- Edelstahl matt
- Edelstahl poliert



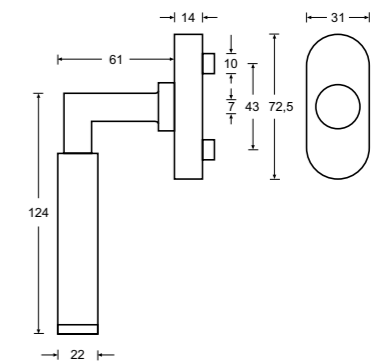
HAFI Public Line – Design 218L/430

Fenstergriff mit echtem Leder, nach DIN EN 13126-3 mit 90° oder 45° Rastung, Nocken-Ø 10 mm, Befestigungspunkte 43 mm, Vierkantstift 7 mm (ab 24 mm vorstehend)

abschließbar (mit separatem Unterteil) einbruchhemmend nach DIN EN 1627 RC 1–6

Kippen vor Drehen (mit separatem Unterteil)

- Edelstahl matt (Feinguss)
- Edelstahl poliert (Feinguss)



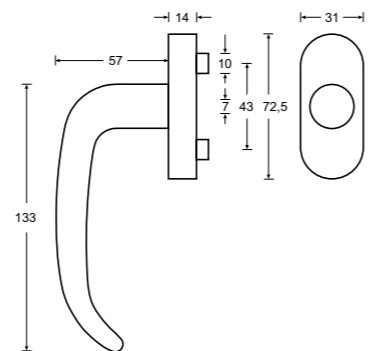
HAFI Public Line – Design 209/430

Fenstergriff nach DIN EN 13126-3 mit 90° oder 45° Rastung, Nocken-Ø 10 mm, Befestigungspunkte 43 mm, Vierkantstift 7 mm (ab 24 mm vorstehend)

abschließbar (mit separatem Unterteil) einbruchhemmend nach DIN EN 1627 RC 1–6

Kippen vor Drehen (mit separatem Unterteil)

- Edelstahl matt
- Edelstahl poliert



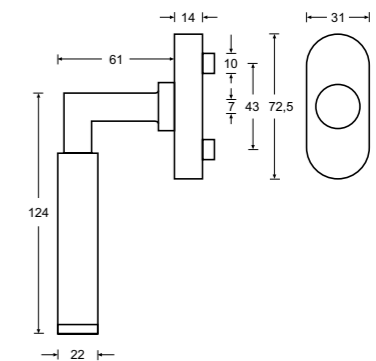
HAFI Public Line – Design 218/430


Fenstergriff nach DIN EN 13126-3 mit 90° oder 45° Rastung, Nocken-Ø 10 mm, Befestigungspunkte 43 mm, Vierkantstift 7 mm (ab 24 mm vorstehend)

abschließbar (mit separatem Unterteil) einbruchhemmend nach DIN EN 1627 RC 1–6

Kippen vor Drehen (mit separatem Unterteil)

- Edelstahl matt (Feinguss)
- Edelstahl poliert (Feinguss)





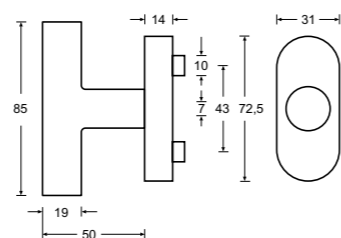
HAFI Public Line – Design 220T/430

Fenstergriff nach DIN EN 13126-3 mit 90° oder 45° Rastung, Nocken-Ø 10 mm, Befestigungspunkte 43 mm, Vierkantstift 7 mm (ab 24 mm vorstehend)

☑ abschließbar (mit separatem Unterteil) einbruchhemmend nach DIN EN 1627 RC 1–6

☑ Kippen vor Drehen (mit separatem Unterteil)

- Edelstahl matt
- Edelstahl poliert



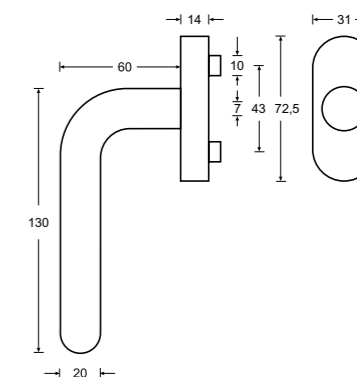
HAFI Public Line – Design 226/430

Fenstergriff nach DIN EN 13126-3 mit 90° oder 45° Rastung, Nocken-Ø 10 mm, Befestigungspunkte 43 mm, Vierkantstift 7 mm (ab 24 mm vorstehend)

☑ abschließbar (mit separatem Unterteil) einbruchhemmend nach DIN EN 1627 RC 1–6

☑ Kippen vor Drehen (mit separatem Unterteil)

- Edelstahl matt
- Edelstahl poliert



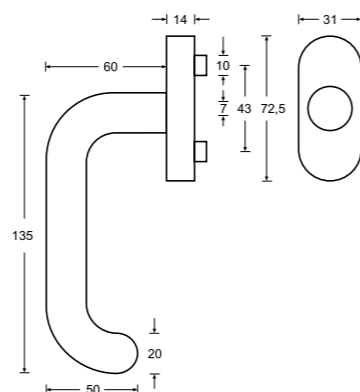
HAFI Public Line – Design 225/430

Fenstergriff nach DIN EN 13126-3 mit 90° oder 45° Rastung, Nocken-Ø 10 mm, Befestigungspunkte 43 mm, Vierkantstift 7 mm (ab 24 mm vorstehend)

☑ abschließbar (mit separatem Unterteil) einbruchhemmend nach DIN EN 1627 RC 1–6

☑ Kippen vor Drehen (mit separatem Unterteil)

- Edelstahl matt
- Edelstahl poliert



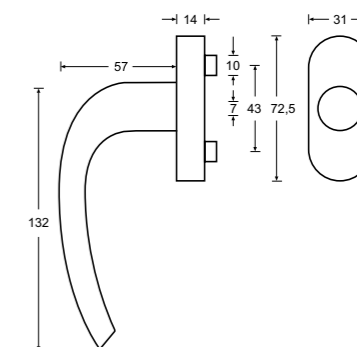
HAFI Public Line – Design 227/430

Fenstergriff nach DIN EN 13126-3 mit 90° oder 45° Rastung, Nocken-Ø 10 mm, Befestigungspunkte 43 mm, Vierkantstift 7 mm (ab 24 mm vorstehend)

☑ abschließbar (mit separatem Unterteil) einbruchhemmend nach DIN EN 1627 RC 1–6

☑ Kippen vor Drehen (mit separatem Unterteil)

- Edelstahl matt (Feinguss)
- Edelstahl poliert (Feinguss)





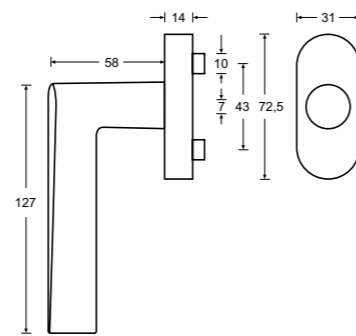
HAFI Public Line – Design 228/430

Fenstergriff nach DIN EN 13126-3 mit 90° oder 45° Rastung, Nocken-Ø 10 mm, Befestigungspunkte 43 mm, Vierkantstift 7 mm (ab 24 mm vorstehend)

☑ abschließbar (mit separatem Unterteil) einbruchhemmend nach DIN EN 1627 RC 1–6

☑ Kippen vor Drehen (mit separatem Unterteil)

- Edelstahl matt (Feinguss)
- Edelstahl poliert (Feinguss)



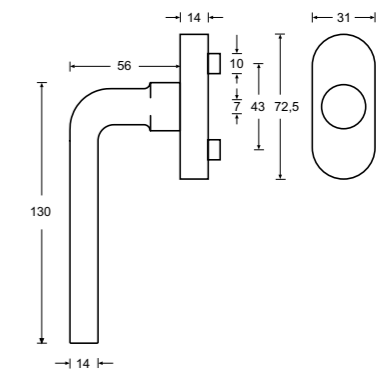
HAFI Public Line – Design 245/430

Fenstergriff nach DIN EN 13126-3 mit 90° oder 45° Rastung, Nocken-Ø 10 mm, Befestigungspunkte 43 mm, Vierkantstift 7 mm (ab 24 mm vorstehend)

☑ abschließbar (mit separatem Unterteil) einbruchhemmend nach DIN EN 1627 RC 1–6

☑ Kippen vor Drehen (mit separatem Unterteil)

- Edelstahl matt (Feinguss)
- Edelstahl poliert (Feinguss)



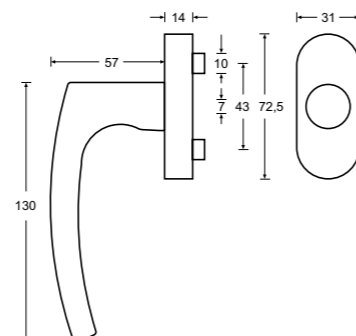
HAFI Public Line – Design 234/430

Fenstergriff nach DIN EN 13126-3 mit 90° oder 45° Rastung, Nocken-Ø 10 mm, Befestigungspunkte 43 mm, Vierkantstift 7 mm (ab 24 mm vorstehend)

☑ abschließbar (mit separatem Unterteil) einbruchhemmend nach DIN EN 1627 RC 1–6

☑ Kippen vor Drehen (mit separatem Unterteil)

- Edelstahl matt
- Edelstahl poliert



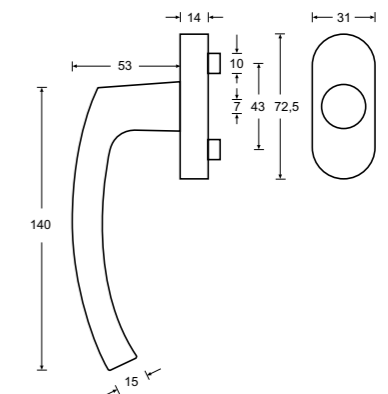
HAFI Public Line – Design 253/430

Fenstergriff nach DIN EN 13126-3 mit 90° oder 45° Rastung, Nocken-Ø 10 mm, Befestigungspunkte 43 mm, Vierkantstift 7 mm (ab 24 mm vorstehend)

☑ abschließbar (mit separatem Unterteil) einbruchhemmend nach DIN EN 1627 RC 1–6

☑ Kippen vor Drehen (mit separatem Unterteil)

- Edelstahl matt
- Edelstahl poliert





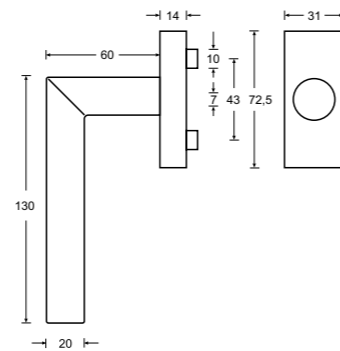
HAFI Public Line – Design 203/431

Fenstergriff nach DIN EN 13126-3 mit 90° oder 45° Rastung, Nocken-Ø 10 mm, Befestigungspunkte 43 mm, Vierkantstift 7 mm (ab 24 mm vorstehend)

abschließbar (mit separatem Unterteil) einbruchhemmend nach DIN EN 1627 RC 1–6

Kippen vor Drehen (mit separatem Unterteil)

- Edelstahl matt
- Edelstahl poliert



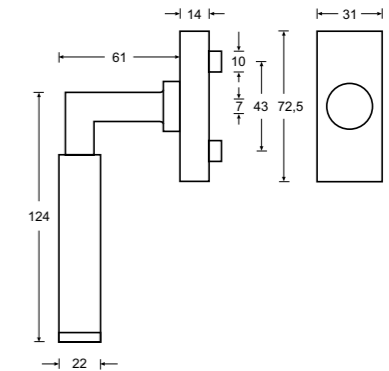
HAFI Public Line – Design 218/431

Fenstergriff nach DIN EN 13126-3 mit 90° oder 45° Rastung, Nocken-Ø 10 mm, Befestigungspunkte 43 mm, Vierkantstift 7 mm (ab 24 mm vorstehend)

abschließbar (mit separatem Unterteil) einbruchhemmend nach DIN EN 1627 RC 1–6

Kippen vor Drehen (mit separatem Unterteil)

- Edelstahl matt (Feinguss)
- Edelstahl poliert (Feinguss)




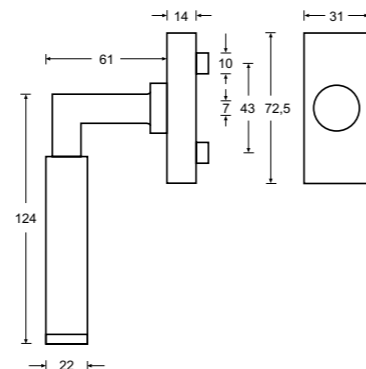
HAFI Public Line – Design 218L/431

Fenstergriff mit echtem Leder, nach DIN EN 13126-3 mit 90° oder 45° Rastung, Nocken-Ø 10 mm, Befestigungspunkte 43 mm, Vierkantstift 7 mm (ab 24 mm vorstehend)

abschließbar (mit separatem Unterteil) einbruchhemmend nach DIN EN 1627 RC 1–6

Kippen vor Drehen (mit separatem Unterteil)

- Edelstahl matt (Feinguss)
- Edelstahl poliert (Feinguss)



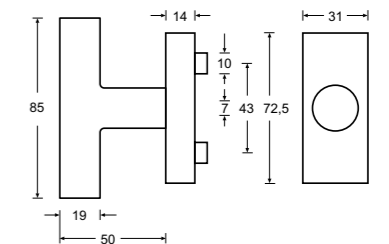
HAFI Public Line – Design 220T/431

Fenstergriff nach DIN EN 13126-3 mit 90° oder 45° Rastung, Nocken-Ø 10 mm, Befestigungspunkte 43 mm, Vierkantstift 7 mm (ab 24 mm vorstehend)

abschließbar (mit separatem Unterteil) einbruchhemmend nach DIN EN 1627 RC 1–6

Kippen vor Drehen (mit separatem Unterteil)

- Edelstahl matt
- Edelstahl poliert





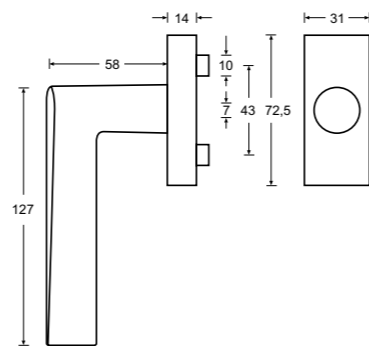
HAFI Public Line – Design 228/431

Fenstergriff nach DIN EN 13126-3 mit 90° oder 45° Rastung, Nocken-Ø 10 mm, Befestigungspunkte 43 mm, Vierkantstift 7 mm (ab 24 mm vorstehend)

🔒 abschließbar (mit separatem Unterteil) einbruchhemmend nach DIN EN 1627 RC 1–6

📐 Kippen vor Drehen (mit separatem Unterteil)

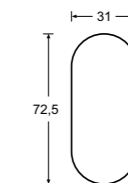
- Edelstahl matt (Feinguss)
- Edelstahl poliert (Feinguss)



HAFI Public Line – Design 405

Verdeckrosette mit ovaler, schwenkbarer Abdeckung für den vertikalen Einsatz (Steckgriff zum Öffnen des Fensters separat bestellbar)

- Edelstahl matt



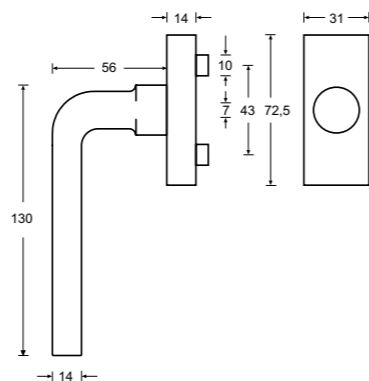
HAFI Public Line – Design 245/431

Fenstergriff nach DIN EN 13126-3 mit 90° oder 45° Rastung, Nocken-Ø 10 mm, Befestigungspunkte 43 mm, Vierkantstift 7 mm (ab 24 mm vorstehend)

🔒 abschließbar (mit separatem Unterteil) einbruchhemmend nach DIN EN 1627 RC 1–6

📐 Kippen vor Drehen (mit separatem Unterteil)

- Edelstahl matt (Feinguss)
- Edelstahl poliert (Feinguss)





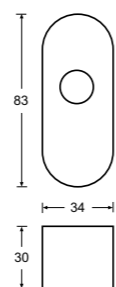
HAFI Public Line – Design 440

▣ Abschließbare Unterkonstruktion, ovale Form, passend zu allen Modellen der Public Line

montierbar mit Schließzylinder nach oben oder nach unten

einbruchhemmend nach DIN EN 1627 RC 1–6

- Edelstahl matt
- Edelstahl poliert

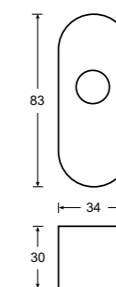


HAFI Public Line – Design 442

▣ Abschließbare Unterkonstruktion mit der Sonderfunktion „Kippen vor Drehen“, ovale Form, passend zu allen Modellen der Public Line

mit Schließzylinder oben auf Anfrage

- Edelstahl matt
- Edelstahl poliert



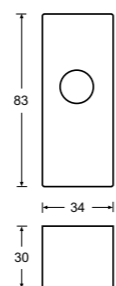
HAFI Public Line – Design 441

▣ Abschließbare Unterkonstruktion, eckige Form, passend zu allen Modellen der Public Line

montierbar mit Schließzylinder nach oben oder nach unten

einbruchhemmend nach DIN EN 1627 RC 1–6

- Edelstahl matt
- Edelstahl poliert

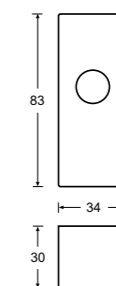


HAFI Public Line – Design 443

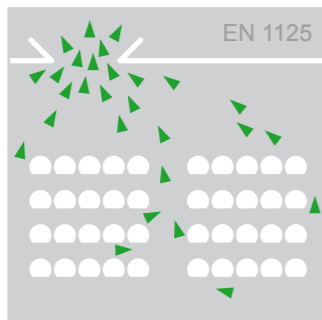
▣ Abschließbare Unterkonstruktion mit der Sonderfunktion „Kippen vor Drehen“, eckige Form, passend zu allen Modellen der Public Line

mit Schließzylinder oben auf Anfrage

- Edelstahl matt
- Edelstahl poliert



DIN EN 1125



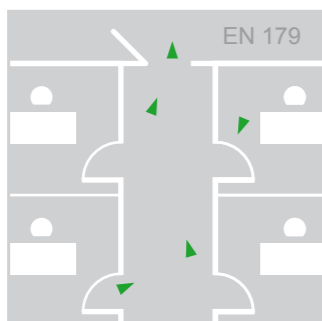
Für Notausgänge, an welchen mit Paniksituationen zu rechnen ist, sind Panikbeschlagskombinationen (Schloss, Schließblech und Stangengriff) nach der Norm einzusetzen.

Und zwar überall dort, wo mit hohem Publikumsverkehr in Verbindung mit einer örtlichen Unkenntnis der räumlichen Gegebenheiten zu rechnen ist.

Im Panikfall strömen Personen zu den Notausgängen, diese Menschenmassen drücken gegen die Türen. In dieser Situation müssen die Notausgänge mit den dementsprechenden Panikbeschlägen, durch Druck auf die Panikstange, sofort nach außen öffnen.

Panikbeschlagskombinationen müssen, gemäß der Norm EN 1125, als funktionale Einheit entsprechend geprüft und zertifiziert sein.

Leider gehen die Anwendungshinweise der Bauregelliste genauso wenig wie die EN 179 und die EN 1125 selbst auf die Frage ein, ab wann genau eine Tür als Paniktür gilt und ab wann demnach die EN 1125 angewendet werden muss. Wir sind der festen Überzeugung, dass die letzte Entscheidung, wo sinnvollerweise ein Panikstangenbeschlag anzubringen ist, beim Architekten/ Planer liegen sollte – in Abstimmung mit der zuständigen Baubehörde versteht sich.



HAFI Panik-Verriegelungstechnik

Panik-Verriegelungstechnik von HAFI gewährleistet, dass Menschen einen Gefahrenbereich auch in einer Paniksituation jederzeit verlassen können: ein Druck auf das horizontale Betätigungselement oder auf einen Panikdrücker genügt, um die Türe zu öffnen – unabhängig von der Tatsache, ob das Schloss vorher verriegelt war oder nicht.

Die Verriegelungstechnik von HAFI, zertifiziert nach DIN EN 1125, gibt auch dann den Weg frei, wenn in einer Paniksituation eine Menschenmenge gegen die Türe drückt. Selbst die Betätigungskraft eines Kindes genügt im Normalfall, um die Türe zu öffnen und damit einem Feuer oder einer lebensbedrohlichen Notsituation zu entkommen.

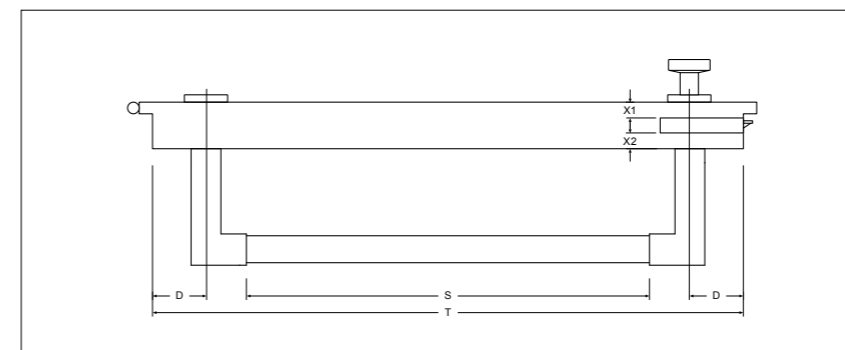
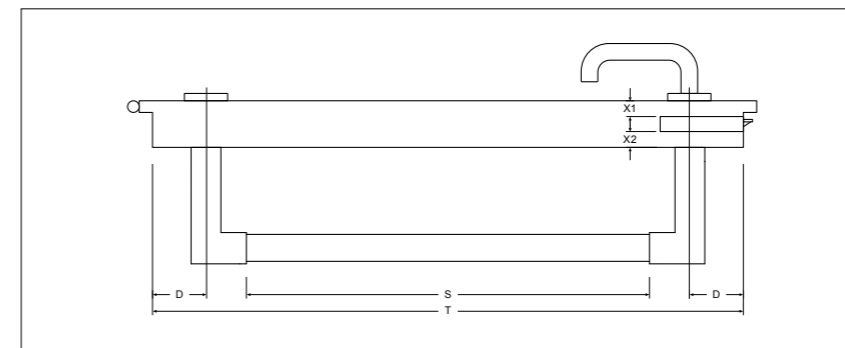
HAFI Panik-Verriegelungstechnik erfüllt die Euro-Normen EN 1125 (Panikverschlüsse mit horizontaler Betätigungsstange) und EN 179 (Notausgangverschlüsse mit Drücker oder Stoßplatte).

Gangflügel

Stangenlänge (S) für Gangflügel bzw. Standflügel ermitteln:

Design 740
 $S = T - (2 \times D) - 161 \text{ mm}$
 Stangenlänge max. 1339 mm

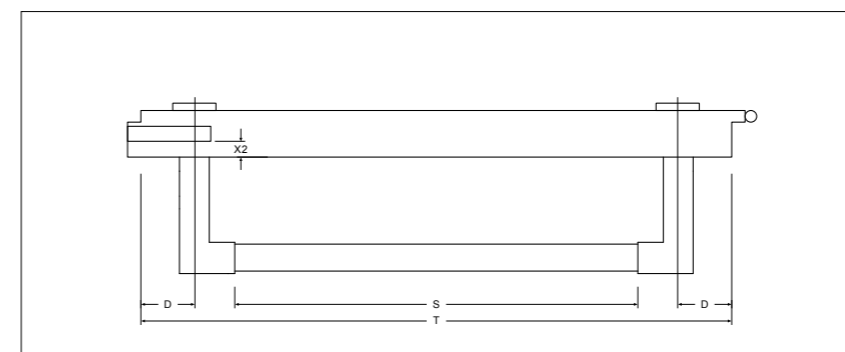
Design 750
 $S = T - (2 \times D) - 113 \text{ mm}$
 Stangenlänge max. 1137 mm



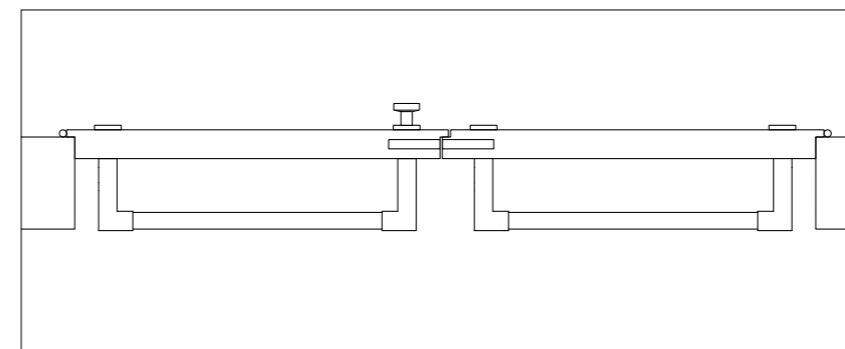
Bestellangaben:

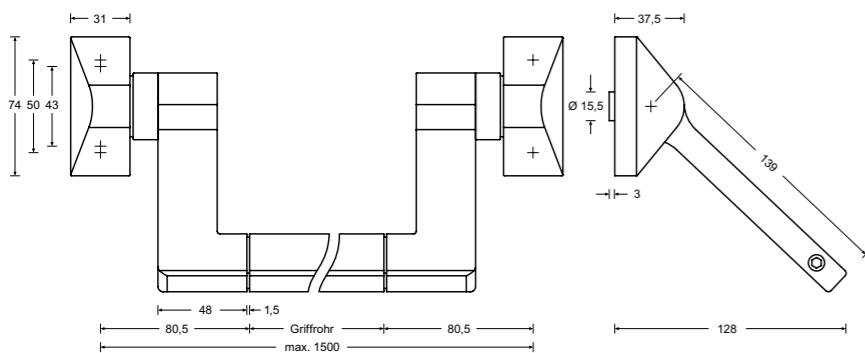
- Stangenlänge (S)
- Türbreite (T)
- Türdicke
- Dornmaß (D)
- Maß X1
- Maß X2
- Material / Oberfläche

Standflügel



Gangflügel mit Standflügel





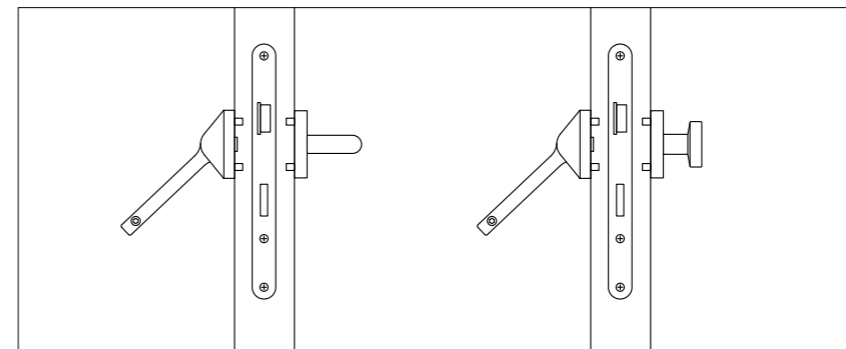
HAFI Public Line – Pushbar Design 740

Diese Designvariante wurde speziell für Profilrahmentüren entwickelt. Geprüft nach EN 1125 und EN 1634 (einsetzbar nach EN 1125 nur mit geprüftem Schloss und Beschlag).

Vorgesehen für den Einbau an einflügeligen und zweiflügeligen Rauchschutz- und Feuerschutztüren. Besonders geeignet für elektronische Schließzylinder und kurze PZ-Entfernungen.

Großes, stabiles Griffrohr (vandalismussicher). DIN links und DIN rechts einsetzbar (optional). Getriebeeinheit aus Stahl verzinkt.

■ Edelstahl matt

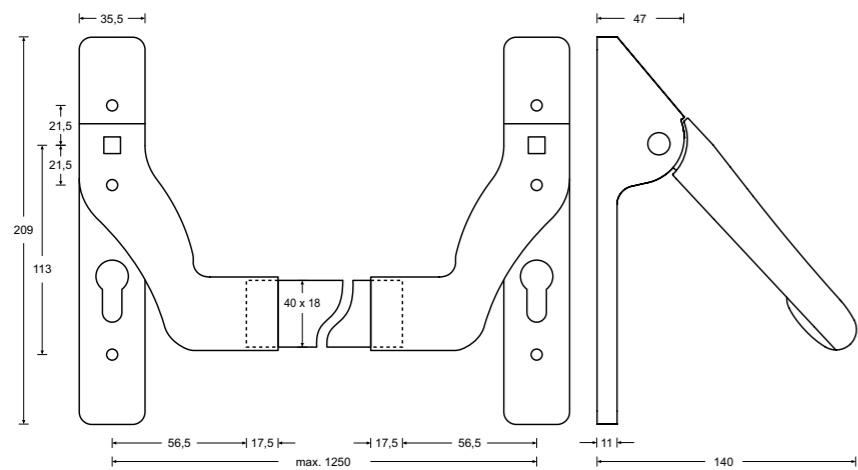



HAFI Public Line – Profiltürbeschläge



202		302	
207		307	
299		399	
224		324	
225		325	
227		327	
233			
235		335	
241P		341P	
246		346	
247			
248P			
251			
252			
254		354	
255			
256			

HAFI Public Line bietet sich sehr gut für die Pushbar 740 an. Alle Objektdrücker gemäß DIN EN 1906 und DIN 18273 (für Feuer- und Rauchschutztüren) sowie alle feststehenden Knöpfe nach DIN 18273 sind kombinierbar mit der Pushbar 740.

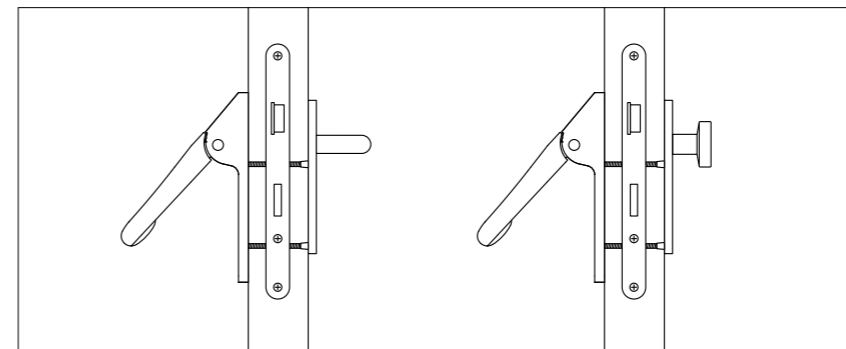


HAFI Public Line – Pushbar Design 750

Für Holz- und Stahlblechtüren, geprüft nach EN 1125 und EN 1634. Vorgesehen für den Einbau an einflügeligen und zweiflügeligen Rauchschutz- und Feuerschutztüren. Stabile Panikstange mit ovalem Griffrohr 40 x 18 mm, Länge 1137 mm. Formschlüssige Verbindung der Panikstange mit dem Hebelarm durch Kunststoffpreisbacken, DIN links und DIN rechts einsetzbar bis zu einer Breite von 1250 mm (gemessen von Achse VK-Nuss).

Lochung PZ 72, RZ 74, Blind

■ Edelstahl matt



HAFI Public Line – auf Kurzschild Design 813



202		202XL	
207			
299		299XL	
224		224XL	
225			
227			
233			
235			
238			
246			
247			
248P			
		253XL	
254			

HAFI Public Line bietet sich sehr gut für die Pushbar 750 an. Alle Objektdrücker gemäß DIN EN 1906 und DIN 18273 (für Feuer- und Rauchschutztüren) sowie alle feststehenden Knöpfe nach DIN 18273 sind kombinierbar mit der Pushbar 750.

HAFI Touchbar Design 760

Einzig beschlagsintegrierte Fluchtwegsicherung gemäß EN 1125 mit kommunizierendem Display und umfangreichen Möglichkeiten der Integration in die Gebäudeleittechnik.

Konsequente Ausrichtung am Panik- bzw. Einhandprinzip.

Jährliche Wartung durch Sachkundige ist nicht erforderlich.

Zukunftsweisend durch Auslegung der Elektronik auf die Anforderungen der prEN 13637 für elektrische Türverriegelungen in Flucht- und Rettungswegen.

- aus nicht korrodierendem Edelstahl
- hochwertige Verarbeitung
- mit Vor-, Haupt- und Tür-offen-Alarm
- intelligentes Display signalisiert verschiedene Betriebszustände der Tür; das Display ist gleichzeitig Hemmschwelle, ergänzendes Rettungswegkennzeichen und Alarmleuchte
- die Elektronik ermöglicht eine unkomplizierte Wahl zwischen Batterie- bzw. Kabelbetrieb; bei Batteriebetrieb schaltet die Touchbar 760 automatisch auf Energiesparbetrieb
- Weiterleitung der Signale „Dauerfreigabe“ und „Hauptalarm“ per Kabel und Funk
- Länge der Druckstange 790 – 1290 mm; weitere Längen sind auf Anfrage realisierbar
- rechts / links verwendbar
- maximaler Nussdrehwinkel 40° (ggf. 45°)
- akustischer Alarm mit 95 dBA



Voralarm

Wenn die Touchbar 760 nur leicht gedrückt wird, pulsiert das Display in roter Farbe und es erklingt ein akustisches Signal (95 dBA / 1 m). Beides wird beendet, sobald die Touchbar losgelassen wird.



Hauptalarm bei Notöffnung bzw. unberechtigter Benutzung

Beim kompletten Durchdrücken der Touchbar 760 erfolgt die Notöffnung der Tür. Gleichzeitig wird das Display grün hinterleuchtet und ein Daueralarm mit 95 dBA / 1 m ausgelöst.



Quittieren

Durch Bedienen des integrierten Schüsselschalters wird der ausgelöste Alarm deaktiviert.

Einzelfreigabe

Berechtigte Personen begehen die Tür mittels Tastimpuls des integrierten Schüsselschalters, ohne Alarm auszulösen. Alternativ ist eine Begehung über das Türschloss möglich. Um zu verhindern, dass die Tür versehentlich geöffnet bleibt, ertönt nach 10 Sekunden ein „Tür-zu-lange-offen-Alarm“, der erlischt, sobald die Tür wieder geschlossen wird.

Dauerfreigabe

Mit Hilfe des Schüsselschalters kann die Touchbar 760 auf Dauerfreigabe gestellt werden, so dass beim Begehen kein Alarm ausgelöst wird.



HAFI Public Line – Touchbar Design 763

Mechatronische Ausführung mit integrierter Türüberwachung mit Alarmfunktion (Alarmton) mit Schlüsselschalter

Dieses Modell kann entweder mit einer 9 V-Batterie inklusive integrierter Batterieüberwachung oder über ein Netzteil mit Anschlusskabel betrieben werden. Die Batterie-Überwachung kontrolliert alle 10 Stunden die Spannung. Sinkt die Spannung unter 7 V, ertönt alle 60 Sekunden ein kurzes, akustisches Signal. Die Batterie muss dann getauscht werden.

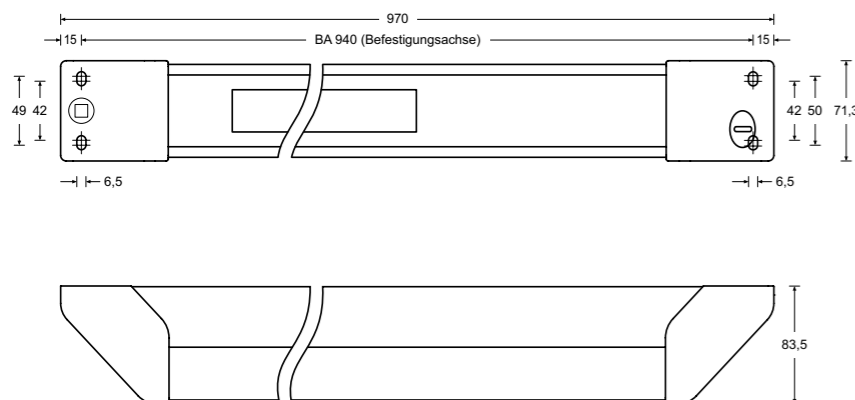
Für Profilrahmen- und Vollblattdüren aus Metall bzw. Holz, geprüft mit Panikschloss nach EN 1125 und EN 1634. Vorgesehen für den Einbau an einflügeligen und zweiflügeligen Rauchschutz- und Feuerschutz Türen.

Bündig auf der Tür aufliegend mit geringer Aufbauhöhe (83 mm). DIN links und DIN rechts einsetzbar bis zu einer Flügelbreite von 1600 mm. Extra stabile Ausführung (vandalismussicher) aus rostfreiem Edelstahl.

Die Touchbar wird in drei verschiedenen Längen ausgeliefert, die individuell gekürzt und jeder Tür optimal angepasst werden können.

- Länge 970 mm (kürzbar um 180 mm)
- Länge 1130 mm (kürzbar um 160 mm)
- Länge 1290 mm (kürzbar um 160 mm)

■ Edelstahl matt



HAFI Public Line – Touchbar Design 762

Ausführung mit potentialfreiem Kontakt mit Alarmfunktion (Alarmton) ohne Schlüsselschalter

Dieses Modell ist eine Druckstange mit einem zusätzlichen potentialfreien Kontakt zur Auswertung des Positionsstandes der Tür. Sie gibt ein Signal im Moment der Auslösung, das verstummt, sobald die Tür wieder geschlossen ist.

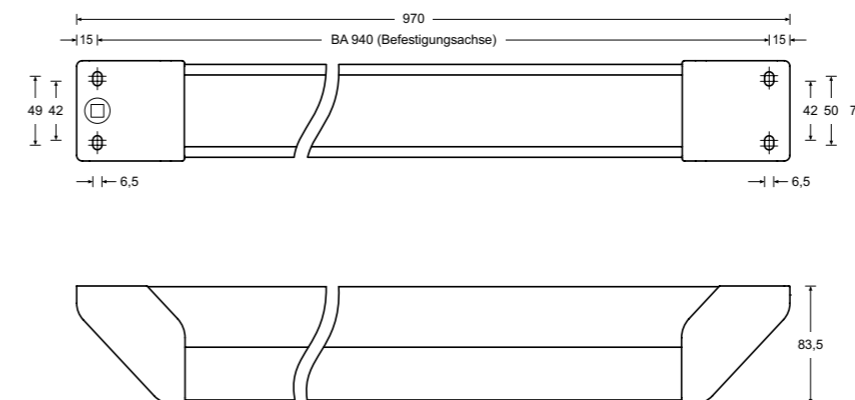
Für Profilrahmen- und Vollblattdüren aus Metall bzw. Holz, geprüft mit Panikschloss nach EN 1125 und EN 1634. Vorgesehen für den Einbau an einflügeligen und zweiflügeligen Rauchschutz- und Feuerschutz Türen.

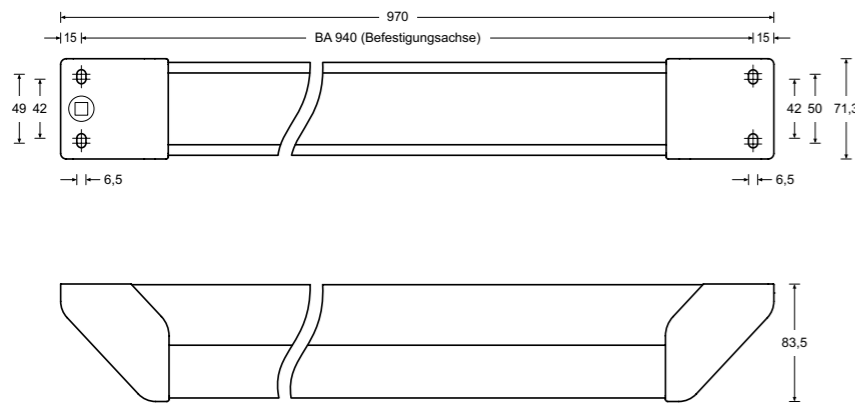
Bündig auf der Tür aufliegend mit geringer Aufbauhöhe (83 mm). DIN links und DIN rechts einsetzbar bis zu einer Flügelbreite von 1600 mm. Extra stabile Ausführung (vandalismussicher) aus rostfreiem Edelstahl.

Die Touchbar wird in drei verschiedenen Längen ausgeliefert, die individuell gekürzt und jeder Tür optimal angepasst werden können.

- Länge 970 mm (kürzbar um 180 mm)
- Länge 1130 mm (kürzbar um 160 mm)
- Länge 1290 mm (kürzbar um 160 mm)

■ Edelstahl matt





HAFI Public Line – Touchbar Design 761

Mechanische Ausführung ohne Türüberwachung

Dieses Modell ist eine reine Druckstange ohne zusätzliche Kontakte.

Für Profilrahmen- und Vollblattdüren aus Metall bzw. Holz, geprüft mit Panikschloss nach EN 1125 und EN 1634. Vorgesehen für den Einbau an einflügeligen und zweiflügeligen Rauchschutz- und Feuerschutz Türen.


Bündig auf der Tür aufliegend mit geringer Aufbauhöhe (83 mm). DIN links und DIN rechts einsetzbar bis zu einer Flügelbreite von 1600 mm. Extra stabile Ausführung (vandalismussicher) aus rostfreiem Edelstahl.

Die Touchbar wird in drei verschiedenen Längen ausgeliefert, die individuell gekürzt und jeder Tür optimal angepasst werden können.

- Länge 970 mm (kürzbar um 180 mm)
- Länge 1130 mm (kürzbar um 160 mm)
- Länge 1290 mm (kürzbar um 160 mm)

■ Edelstahl matt

Zubehör für die Touchbar



Ablängwerkzeug

Für das individuelle Ablängen der Touchbar – Schutz der Touchbar gegen plastische Verformung der Profile während des Ablängens.




Abdeckblech

Für horizontal verschraubte Griffrosetten bei Schließern mit PZ 72 / RZ 74 bzw. Vollblattdüren.



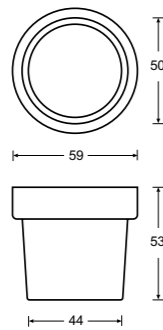
Netzteil

Netzteil zur externen Stromversorgung der Touchbar 763 (230 V AC / 12 V DC / 1 A).



Anschlusskabel


Für externe Stromversorgung und Alarmweiterleitung – vorkonfektioniertes Kabel 10 m, 12 x 0,14 LIYY mit 12-poligem, beschriftetem Steckverbinder.



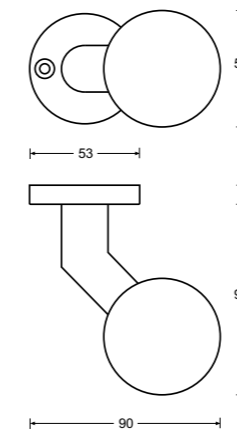
HAFI Public Line – Design 289

Knopf für Haftzellentüren für Insassenbetätigung, mit Ausgleichlagerung, suizidhemmend, komplett aus Edelstahl, mit Demontagesicherung

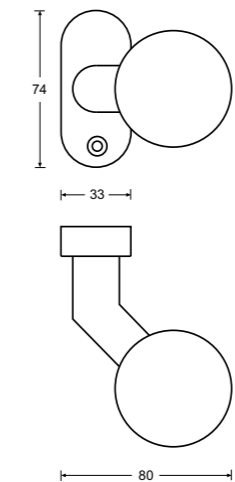
- Edelstahl matt
- Edelstahl poliert



286/834F



286/769F



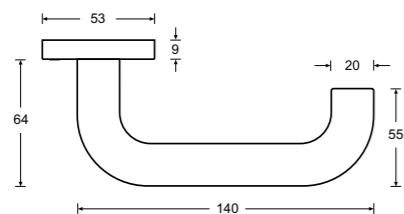
HAFI Public Line – Design 286/834F 286/769F

Runder Knopf, abgekröpft, auf runder Rosette oder ovaler Rosette, mit Deckrosettensicherung

- Edelstahl matt
- Edelstahl poliert



DN 18273



HAFI Public Line – Design 202/834F

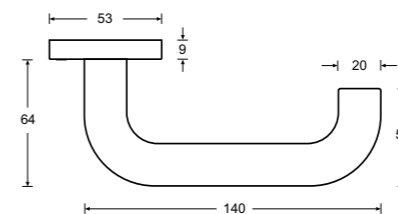
Wartungsfreie Türdrückergarnitur mit integriertem Kugellager und reibungsarmer, selbstschmierender Ausgleichlagerung, mit Federvorspannung, Unterkonstruktion aus Stahl verzinkt, mit Deckrosettsicherung

1.000.000 Bewegungszyklen mit Zertifikat*
 freies Spiel < 1,0 mm
 freie Winkelbewegung < 1,0 mm

Klassifizierungsschlüssel nach DIN EN 1906

47*-B1150B 47-B150A/B*

- Edelstahl matt
- Edelstahl poliert



HAFI Public Line – Design 202/834F/837F/838F

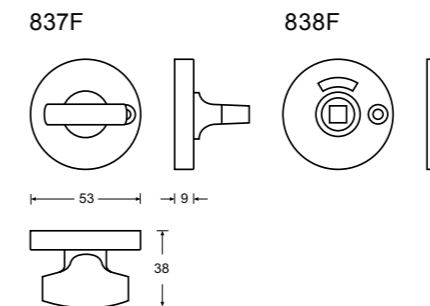
Wartungsfreie Badgarnitur mit integriertem Kugellager und reibungsarmer, selbstschmierender Ausgleichlagerung, mit Federvorspannung, Unterkonstruktion aus Stahl verzinkt, mit Deckrosettsicherung und Notöffnungsfunktion

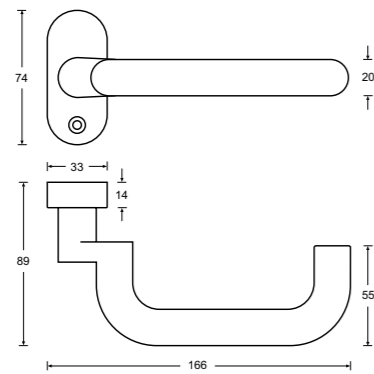
1.000.000 Bewegungszyklen mit Zertifikat*
 freies Spiel < 1,0 mm
 freie Winkelbewegung < 1,0 mm

Klassifizierungsschlüssel nach DIN EN 1906

47*-B1150B 47-B150A/B*

- Edelstahl matt
- Edelstahl poliert





HAFI Public Line – Design 302/769F

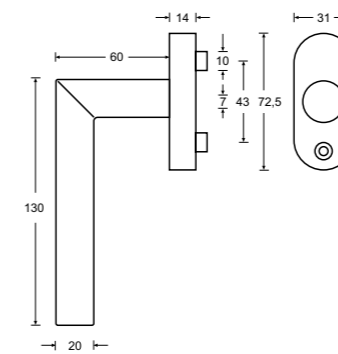
Türdrücker auf ovaler Rosette,
mit Federvorspannung, nicht rechts/links
verwendbar, mit Deckrosettensicherung

Vierkantstift 8 mm, Vierkantstift 9 mm

1.000.000 Bewegungszyklen mit Zertifikat*
freies Spiel < 1,0 mm
freie Winkelbewegung < 1,0 mm

Klassifizierungsschlüssel nach DIN EN 1906
4|7*|-B|1|5|0|B

- Edelstahl matt
- Edelstahl poliert



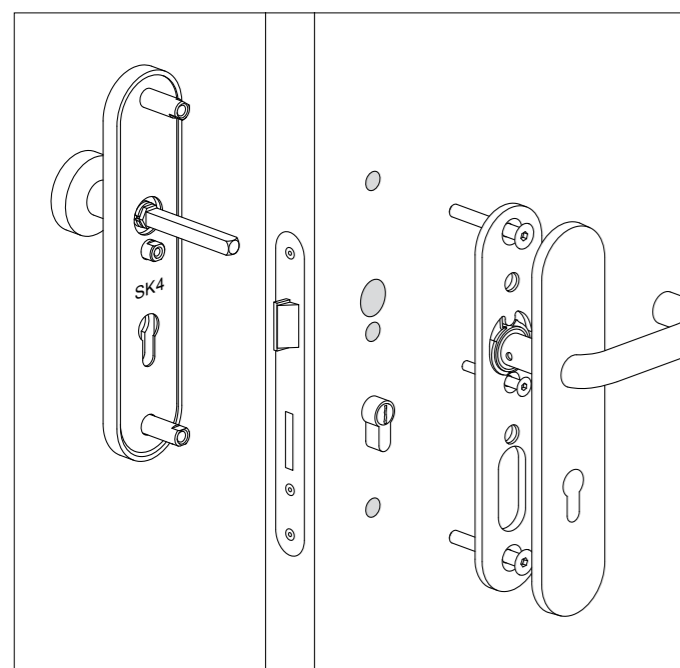
HAFI Public Line – Design 203/432F

Fenstergriff nach DIN EN 13126-3
mit 90° oder 45° Rastung, Nocken-Ø 10 mm,
Befestigungspunkte 43 mm,
Vierkantstift 7 mm (ab 24 mm vorstehend),
mit Deckrosettensicherung

- Edelstahl matt
- Edelstahl poliert



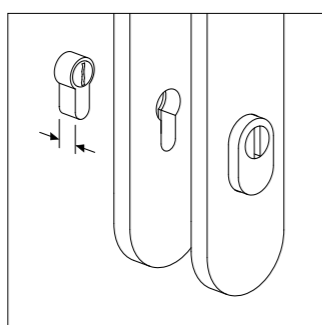
Technische Informationen	436
Übersicht Modelle	438
Schutzgarnituren – Vollblattdüren	440
Schutzgarnituren – Profilrahmentüren	456
Schutzrosetten	460
Klingelrosette	463
Stoßgriffe	464
Stoßgriff-Befestigungssets	468



Schutzgarnituren

Schutzgarnituren mit Federvorspannung ausgeführt für waagrechte 0°-Stellung mit 1 Million Bewegungszyklen, zertifiziert nach DIN EN 1906.

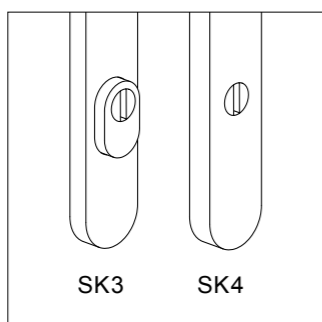
- Die Federkräfte wurden deutlich erhöht, so dass nach unten hängende Türdrücker endgültig der Vergangenheit angehören.
- 0°-Anschlag in horizontaler Position; dieses technische Detail hält den Türdrücker exakt waagrecht.
- Korrosionsklasse 5 nach DIN EN 1670
- Festdrehbare, wartungsfreie Ausgleichslagerung
- Auf Wunsch formschlüssige Stift- und Lochteilverbindung
- Freies Winkelspiel < 1,0 mm
- Spiel in Ruhestellung < 1,0 mm



Profilzylinderüberstände für Schutzgarnituren

Design 510 – 515 und 520 – 525
 PZ 12 – 14 mm außen, 10 mm innen
 ZA 12 – 17 mm außen, 10 mm innen

Design 540 – 545
 PZ 12 – 14 mm außen, 10 mm innen
 ZA 10 – 15 mm außen, 10 mm innen



Design 550 – 555 (SK3)
 PZ 12 – 14 mm außen, 10 mm innen
 ZA 12 – 17 mm außen, 10 mm innen

Design 550 – 555 (SK4)
 PZ 15 – 17 mm außen, 10 mm innen
 ZA 8 – 10 mm außen, 10 mm innen

Anforderungen für Schutzbeschläge

Schutzklassen nach DIN EN 1906 (SK 1 bis SK 4) bzw. nach DIN 18257 (ES 0 bis ES 3)

- SK 1 (ES 0)**
 - Prüfung der Schildfestigkeit: 7 kN – zulässige Verformung ≤ 5 mm
 - Zugbelastung der Befestigung: 10 kN – maximale Deformierung ≤ 2 mm
 - Anbohrwiderstand: keine Anforderung
 - Meißeltestwiderstand: keine Anforderung
 - Prüfung der ZA-Festigkeit: keine
- SK 2 (ES 1)**
 - Prüfung der Schildfestigkeit: 10 kN – zulässige Verformung ≤ 5 mm
 - Zugbelastung der Befestigung: 15 kN – maximale Deformierung ≤ 2 mm
 - Anbohrwiderstand: 60 HRC oder 30 Sekunden mit 200 N
 - Meißeltestwiderstand: 3 Schläge an definierten Positionen
 - Prüfung der ZA-Festigkeit: 10 kN
- SK 3 (ES 2)**
 - Prüfung der Schildfestigkeit: 15 kN – zulässige Verformung ≤ 5 mm
 - Zugbelastung der Befestigung: 20 kN – maximale Deformierung ≤ 2 mm
 - Anbohrwiderstand: 60 HRC oder 3 Minuten mit 200 N
 - Meißeltestwiderstand: 6 Schläge an definierten Positionen
 - Prüfung der ZA-Festigkeit: 15 kN
- SK 4 (ES 3)**
 - Prüfung der Schildfestigkeit: 20 kN – zulässige Verformung ≤ 5 mm
 - Zugbelastung der Befestigung: 30 kN – maximale Deformierung ≤ 2 mm
 - Anbohrwiderstand: 60 HRC oder 5 Minuten mit 300 N
 - Meißeltestwiderstand: 12 Schläge an definierten Positionen
 - Prüfung der ZA-Festigkeit: 20 kN

Bestellangaben für Schutzgarnituren

Ausführung

- Standard
- Feuerschutz
- DIN EN 179

Garniturart

- Wechselgarnitur (Knopf- und Drückerform angeben)
- Drücker garnitur (Drückerform angeben)

Schutzklasse

200.000 Bewegungszyklen ohne Federsystem

- SK 2 (ES 1) mit PZ
- SK 2 (ES 1) mit ZA
- SK 3 (ES 2) mit PZ
- SK 3 (ES 2) mit ZA

Schutzklasse

1.000.000 Bewegungszyklen mit Federvorspannung

- SK 4 (ES 3) mit PZ
- SK 4 (ES 3) mit ZA
- SK 3 (ES 2) mit PZ
- SK 3 (ES 2) mit ZA

DIN-Richtung

- DIN rechts (nach innen öffnend)
- DIN links (nach innen öffnend)

Türstärke

- mm

Zylinderabstand

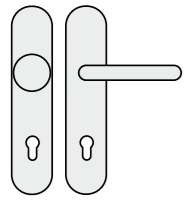
- PZ 55 RZ 74
- PZ 72 RZ 94
- PZ 92

Vierkantstift

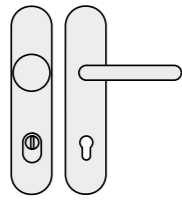
- 8 mm
- 8 / 8,5 / 8 mm
- 9 mm

Oberfläche

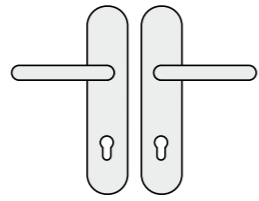
- Edelstahl matt
- Edelstahl poliert
- PVD Bronze matt
- PVD Dunkelbronze matt
- PVD Messing poliert
- PVD Schwarz matt



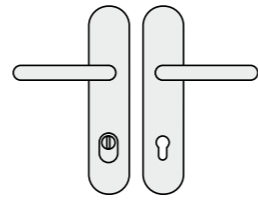
510PZ SK4/SK3



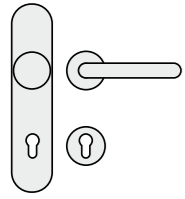
511ZA SK4/SK3



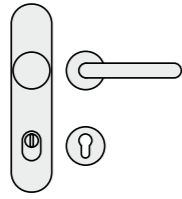
514PZ SK4/SK3



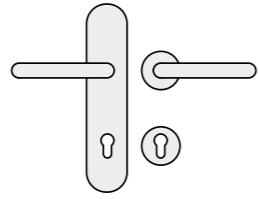
515ZA SK4/SK3



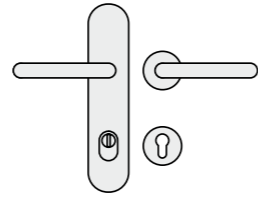
520PZ SK3



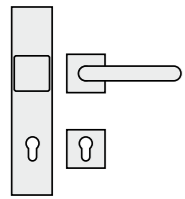
521ZA SK3



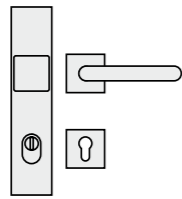
524PZ SK3



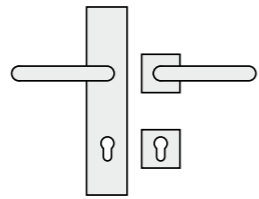
525ZA SK3



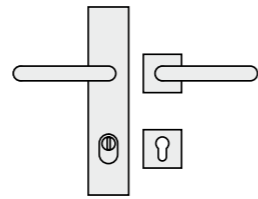
522PZ SK3



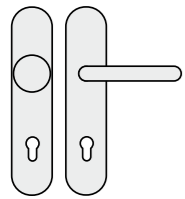
523ZA SK3



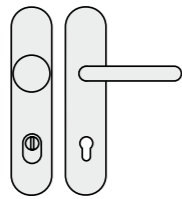
526PZ SK3



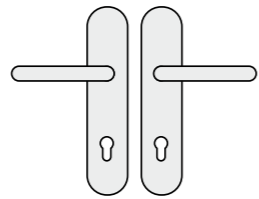
527ZA SK3



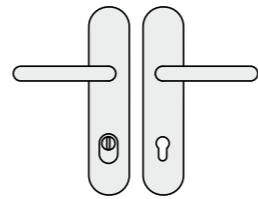
540PZ SK3/SK2



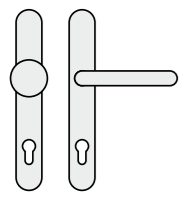
541ZA SK3/SK2



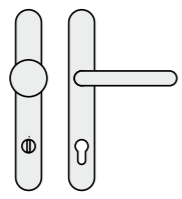
544PZ SK3/SK2



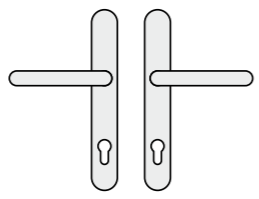
545ZA SK3/SK2



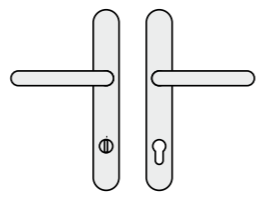
550PZ SK4/SK3



551ZA SK4



554PZ SK4/SK3



555ZA SK4



490PZ/499PZ SK2



491/499PZ SK2



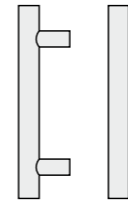
494/498



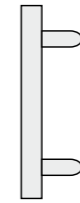
495/498



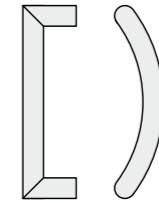
995



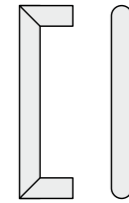
701



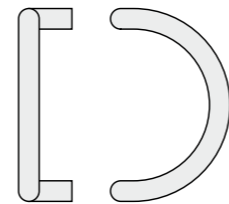
705



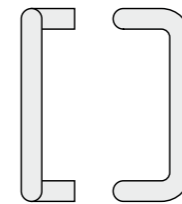
710



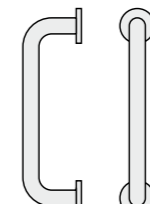
711



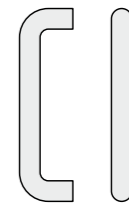
715



716



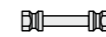
721/722



730



7401



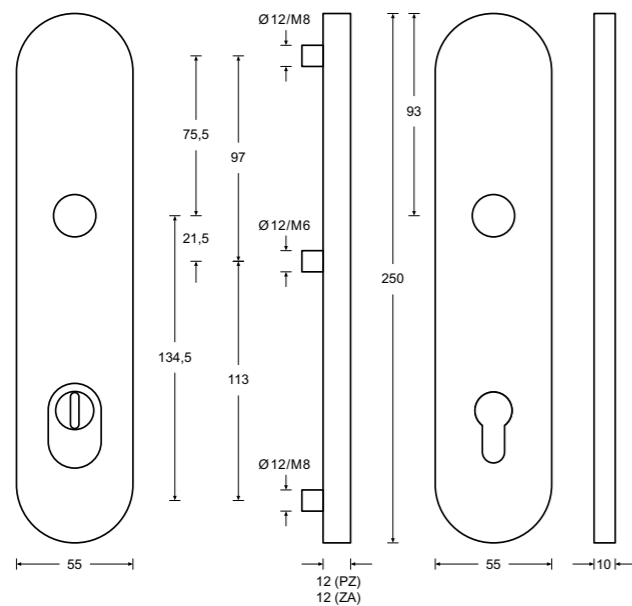
7402



7405



7406



HAFI Schutzbeschlag – Design 510PZ/511ZA

Schutzgarnitur aus massivem Edelstahl, mit Federvorspannung oder ohne Federsystem, unsichtbare Befestigung, mit Knopf und Türdrücker

Schutzklassen SK4 (ES3) und SK3 (ES2)

Vierkantstift 8 mm, Vierkantstift 9 mm

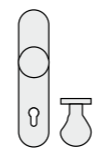
PZ 92/72/55 (weitere Lochungen auf Anfrage)

1.000.000 Bewegungszyklen mit Zertifikat*
 freies Spiel < 1,0 mm
 freie Winkelbewegung < 1,0 mm

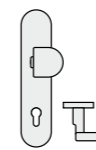
Klassifizierungsschlüssel nach DIN EN 1906

4|7*|-|B|1|5|4|B 4|7*|-|B|1|5|3|U

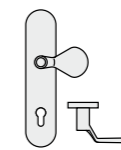
Edelstahl matt
 Edelstahl poliert



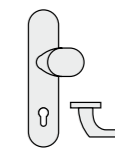
233K/510PZ
 233K/511ZA



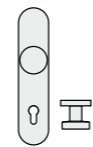
242K/510PZ
 242K/511ZA



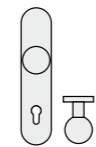
248K/510PZ
 248K/511ZA



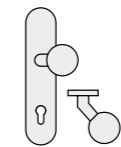
263/510PZ
 263/511ZA



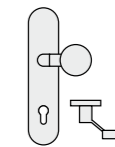
280/510PZ
 280/511ZA



285/510PZ
 285/511ZA

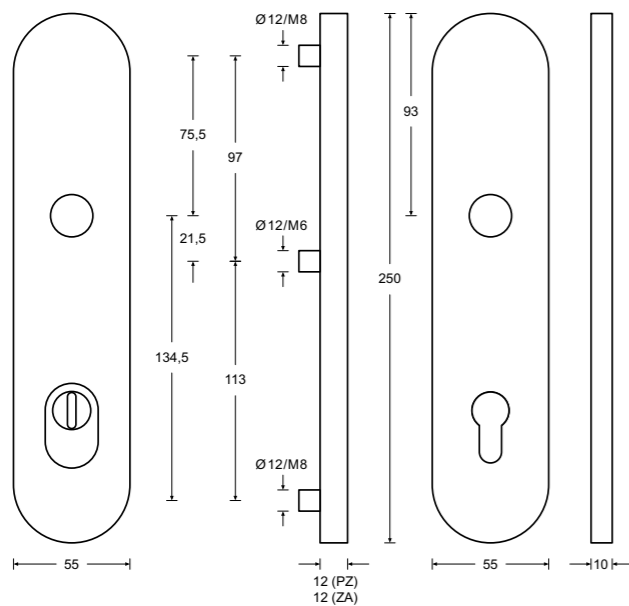


286/510PZ
 286/511ZA



288/510PZ
 288/511ZA

Alle verfügbaren Türdrückermodelle – siehe Seite 443



HAFI Schutzbeschlag – Design 514PZ/515ZA

Schutzgarnitur aus massivem Edelstahl, mit Federvorspannung oder ohne Federsystem, unsichtbare Befestigung, mit Türdrückern

Schutzklassen SK4 (ES3) und SK3 (ES2)

Vierkantstift 8 mm, Vierkantstift 9 mm

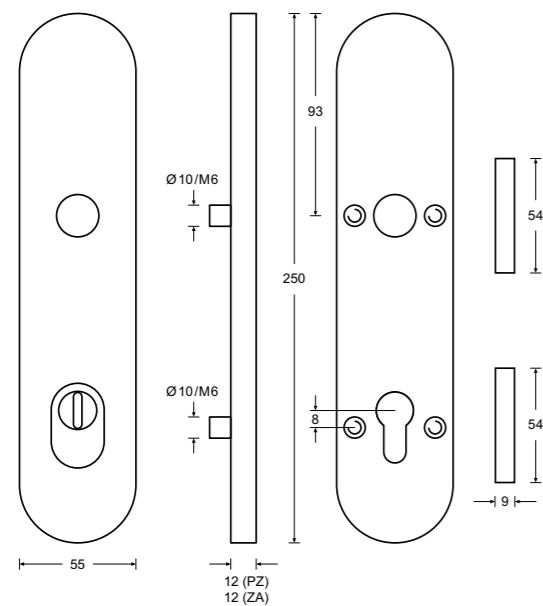
PZ 92/72/55 (weitere Lochungen auf Anfrage)

1.000.000 Bewegungszyklen mit Zertifikat*
 freies Spiel < 1,0 mm
 freie Winkelbewegung < 1,0 mm

Klassifizierungsschlüssel nach DIN EN 1906
 47* - B154B 47* - B153U

Edelstahl matt
 Edelstahl poliert

201/514PZ <input type="checkbox"/> 201/515ZA <input type="checkbox"/>	202/514PZ <input checked="" type="checkbox"/> 202/515ZA <input checked="" type="checkbox"/>	203/514PZ <input type="checkbox"/> 203/515ZA <input type="checkbox"/>	207/514PZ <input checked="" type="checkbox"/> 207/515ZA <input checked="" type="checkbox"/>
209/514PZ <input type="checkbox"/> 209/515ZA <input type="checkbox"/>	299/514PZ <input checked="" type="checkbox"/> 299/515ZA <input checked="" type="checkbox"/>	224/514PZ <input checked="" type="checkbox"/> 224/515ZA <input checked="" type="checkbox"/>	225/514PZ <input checked="" type="checkbox"/> 225/515ZA <input checked="" type="checkbox"/>
226/514PZ <input type="checkbox"/> 226/515ZA <input type="checkbox"/>	227/514PZ <input checked="" type="checkbox"/> 227/515ZA <input checked="" type="checkbox"/>	228/514PZ <input type="checkbox"/> 228/515ZA <input type="checkbox"/>	234/514PZ <input type="checkbox"/> 234/515ZA <input type="checkbox"/>
235/514PZ <input checked="" type="checkbox"/> 235/515ZA <input checked="" type="checkbox"/>	247/514PZ <input checked="" type="checkbox"/> 247/515ZA <input checked="" type="checkbox"/>	248/514PZ <input type="checkbox"/> 248/515ZA <input type="checkbox"/>	248P/514PZ <input checked="" type="checkbox"/> 248P/515ZA <input checked="" type="checkbox"/>
253/514PZ <input type="checkbox"/> 253/515ZA <input type="checkbox"/>	255/514PZ <input checked="" type="checkbox"/> 255/515ZA <input checked="" type="checkbox"/>		



HAFI Schutzbeschlag – Design 520PZ/521ZA

Schutzgarnitur aus massivem Edelstahl, mit Langschild außen und Rosetten innen, unsichtbare Befestigung, mit Knopf und Türdrücker

Schutzklasse SK3 (ES2)

Vierkantstift 8 mm, Vierkantstift 9 mm

PZ 92/72/55 (weitere Lochungen auf Anfrage)

1.000.000 Bewegungszyklen mit Zertifikat*
 freies Spiel < 1,0 mm
 freie Winkelbewegung < 1,0 mm

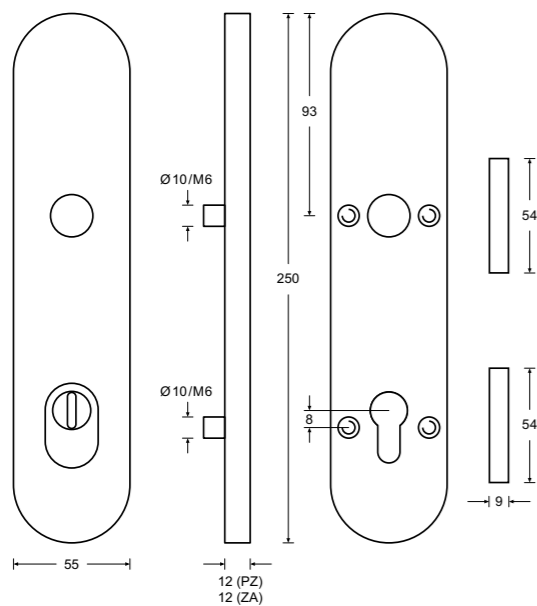
Klassifizierungsschlüssel nach DIN EN 1906

4|7*|-|B|1|5|3|U

- Edelstahl matt
- Edelstahl poliert

233K/520PZ 233K/521ZA	242K/520PZ 242K/521ZA	248K/520PZ 248K/521ZA	263/520PZ 263/521ZA
280/520PZ 280/521ZA	285/520PZ 285/521ZA	286/520PZ 286/521ZA	288/520PZ 288/521ZA

Alle verfügbaren Türdrückermodelle – siehe Seite 447



HAFI Schutzbeschlag – Design 524PZ/525ZA

Schutzgarnitur aus massivem Edelstahl, mit Langschild außen und Rosetten innen, unsichtbare Befestigung, mit Türdrückern

Schutzklasse SK3 (ES2)

Vierkantstift 8 mm, Vierkantstift 9 mm

PZ 92/72/55 (weitere Lochungen auf Anfrage)

1.000.000 Bewegungszyklen mit Zertifikat*
 freies Spiel < 1,0 mm
 freie Winkelbewegung < 1,0 mm

Klassifizierungsschlüssel nach DIN EN 1906
4|7*|-|B|1|5|3|U

- Edelstahl matt
- Edelstahl poliert



201/524PZ
 201/525ZA

202/524PZ
 202/525ZA

203/524PZ
 203/525ZA

207/524PZ
 207/525ZA



209/524PZ
 209/525ZA

299/524PZ
 299/525ZA

224/524PZ
 224/525ZA

225/524PZ
 225/525ZA



226/524PZ
 226/525ZA

227/524PZ
 227/525ZA

228/524PZ
 228/525ZA

234/524PZ
 234/525ZA



235/524PZ
 235/525ZA

247/524PZ
 247/525ZA

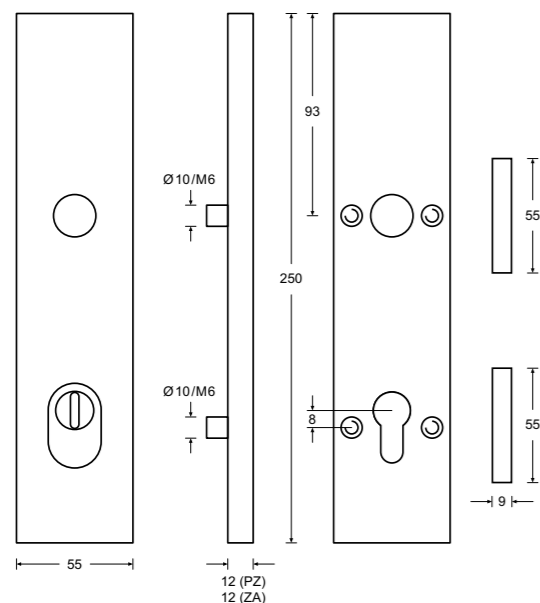
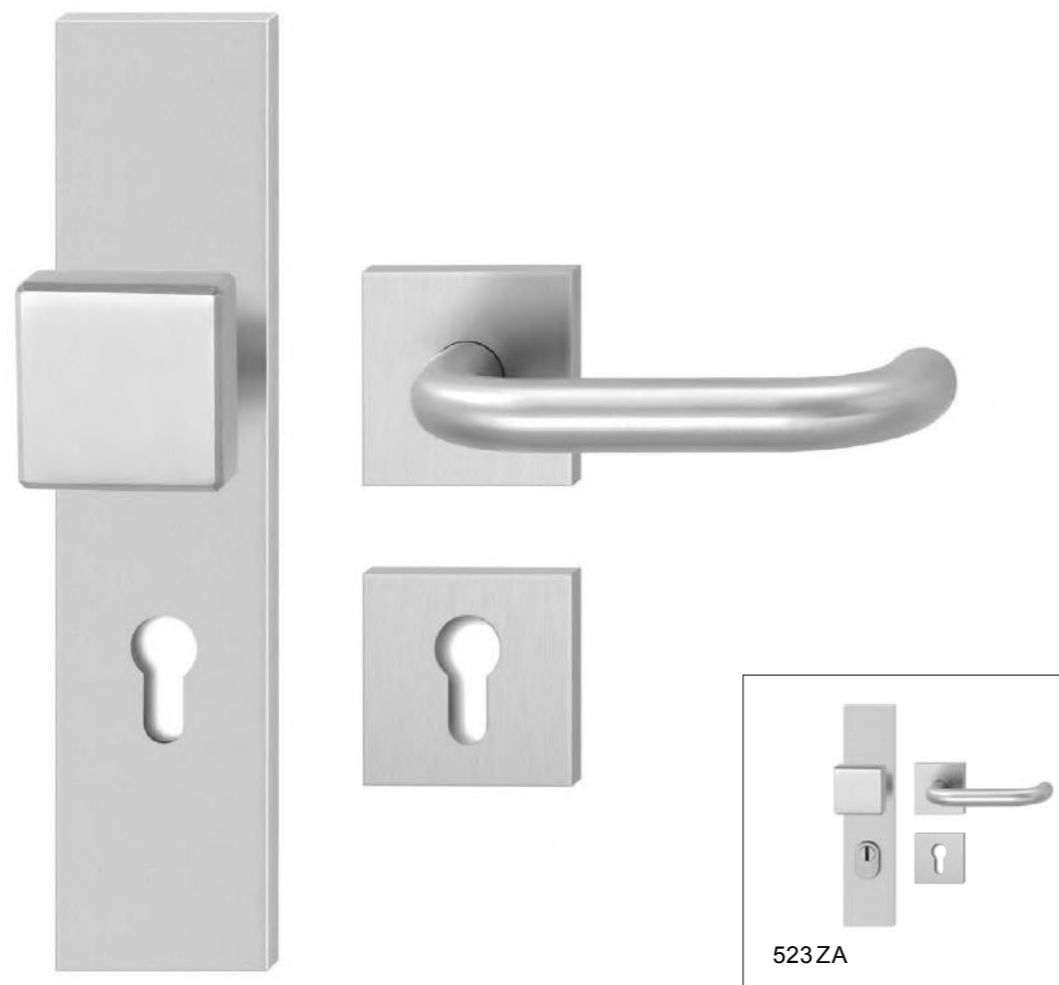
248/524PZ
 248/525ZA

248P/524PZ
 248P/525ZA



253/524PZ
 253/525ZA

255/524PZ
 255/525ZA



HAFI Schutzbeschlag – Design 522PZ/523ZA

Schutzgarnitur aus massivem Edelstahl, mit Langschild außen und Rosetten innen, unsichtbare Befestigung, mit Knopf und Türdrücker

Schutzklasse SK3 (ES2)

Vierkantstift 8 mm, Vierkantstift 9 mm

PZ 92/72/55 (weitere Lochungen auf Anfrage)

1.000.000 Bewegungszyklen mit Zertifikat*
 freies Spiel < 1,0 mm
 freie Winkelbewegung < 1,0 mm

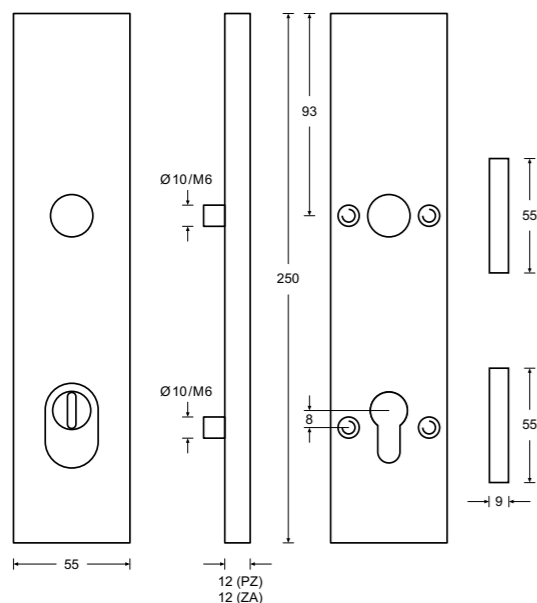

Klassifizierungsschlüssel nach DIN EN 1906

4|7*|-|B|1|5|3|U

Edelstahl matt
 Edelstahl poliert

233K/522PZ 233K/523ZA	241K/522PZ 241K/523ZA	242K/522PZ 242K/523ZA	248K/522PZ 248K/523ZA
263/522PZ 263/523ZA	280/522PZ 280/523ZA	283/522PZ 283/523ZA	285/522PZ 285/523ZA
286/522PZ 286/523ZA	288/522PZ 288/523ZA		

Alle verfügbaren Türdrückermodelle – siehe Seite 451



HAFI Schutzbeschlag – Design 526PZ/527ZA

Schutzgarnitur aus massivem Edelstahl, mit Langschild außen und Rosetten innen, unsichtbare Befestigung, mit Türdrückern

Schutzklasse SK3 (ES2)

Vierkantstift 8 mm, Vierkantstift 9 mm

PZ 92/72/55 (weitere Lochungen auf Anfrage)

1.000.000 Bewegungszyklen mit Zertifikat*
 freies Spiel < 1,0 mm
 freie Winkelbewegung < 1,0 mm

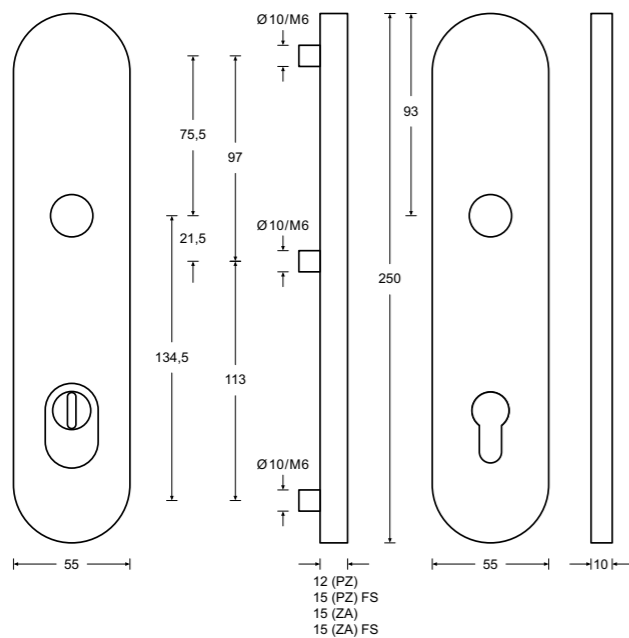
Klassifizierungsschlüssel nach DIN EN 1906
4|7*|-|B|1|5|3|U

- Edelstahl matt
- Edelstahl poliert

201/526PZ 201/527ZA	202/526PZ 202/527ZA	203/526PZ 203/527ZA	207/526PZ 207/527ZA
209/526PZ 209/527ZA	299/526PZ 299/527ZA	224/526PZ 224/527ZA	225/526PZ 225/527ZA
226/526PZ 226/527ZA	227/526PZ 227/527ZA	228/526PZ 228/527ZA	234/526PZ 234/527ZA
235/526PZ 235/527ZA	247/526PZ 247/527ZA	248/526PZ 248/527ZA	248P/526PZ 248P/527ZA
253/526PZ 253/527ZA	255/526PZ 255/527ZA		



541ZA



HAFI Schutzbeschlag – Design 540PZ/541ZA

Schutzgarnitur mit Zinkunterkonstruktion, unsichtbare Befestigung, mit Knopf und Türdrücker

Schutzklassen SK3 (ES2) und SK2 (ES1)

Vierkantstift 8 mm, Vierkantstift 9 mm

PZ 92/72/55 (weitere Lochungen auf Anfrage)

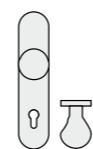
Klassifizierungsschlüssel nach DIN EN 1906

47-B153U

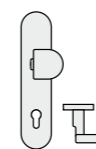
37-0152U

Edelstahl matt

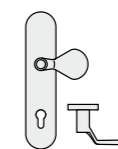
Edelstahl poliert



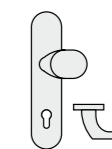
233K/540PZ
233K/541ZA



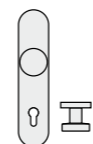
242K/540PZ
242K/541ZA



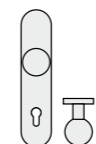
248K/540PZ
248K/541ZA



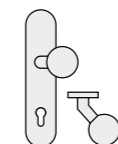
263/540PZ
263/541ZA



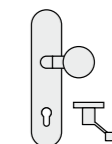
280/540PZ
280/541ZA



285/540PZ
285/541ZA

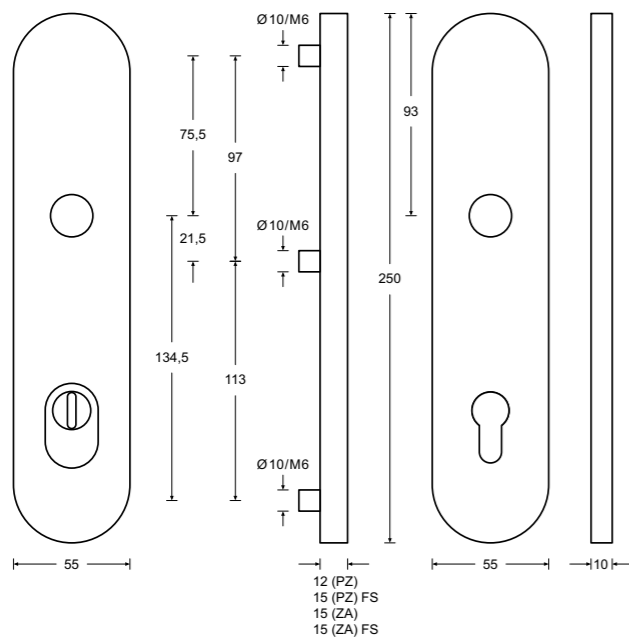


286/540PZ
286/541ZA



288/540PZ
288/541ZA

Alle verfügbaren Türdrückermodelle – siehe Seite 455



HAFI Schutzbeschlag – Design 544PZ/545ZA

Schutzgarnitur mit Zinkunterkonstruktion, unsichtbare Befestigung, mit Türdrückern

Schutzklassen SK3 (ES2) und SK2 (ES1)

Vierkantstift 8 mm, Vierkantstift 9 mm

PZ 92/72/55 (weitere Lochungen auf Anfrage)

Klassifizierungsschlüssel nach DIN EN 1906
 47-B1153U 37-01152U

Edelstahl matt
 Edelstahl poliert



201/544PZ
 201/545ZA

202/544PZ
 202/545ZA

203/544PZ
 203/545ZA

207/544PZ
 207/545ZA



209/544PZ
 209/545ZA

299/544PZ
 299/545ZA

224/544PZ
 224/545ZA

225/544PZ
 225/545ZA



226/544PZ
 226/545ZA

227/544PZ
 227/545ZA

228/544PZ
 228/545ZA

234/544PZ
 234/545ZA



235/544PZ
 235/545ZA

247/544PZ
 247/545ZA

248/544PZ
 248/545ZA

248P/544PZ
 248P/545ZA

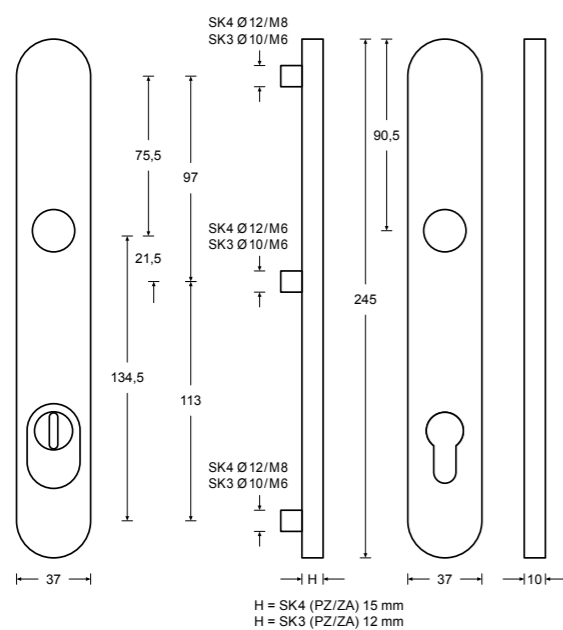


253/544PZ
 253/545ZA

255/544PZ
 255/545ZA



551 ZA (SK4/SK3)



HAFI Schutzbeschlag – Design 550PZ/551ZA

Schutzgarnitur aus massivem Edelstahl, mit Federvorspannung oder ohne Federsystem, unsichtbare Befestigung, mit Knopf und Profilrahmen Türdrücker

Schutzklassen SK4 (ES3) und SK3 (ES2)

Vierkantstift 8 mm, Vierkantstift 9 mm

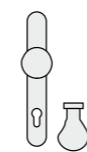
PZ 92/72/55 (weitere Lochungen auf Anfrage)

1.000.000 Bewegungszyklen mit Zertifikat*
 freies Spiel < 1,0 mm
 freie Winkelbewegung < 1,0 mm

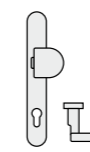
Klassifizierungsschlüssel nach DIN EN 1906

4|7*|-|B|1|5|4|B 4|7*|-|B|1|5|3|U

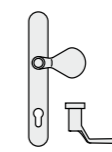
- Edelstahl matt
- Edelstahl poliert



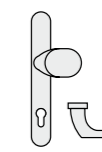
233K/550PZ
 233K/551ZA



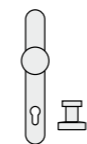
242K/550PZ
 242K/551ZA



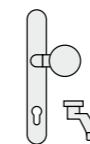
248K/550PZ
 248K/551ZA



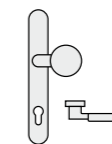
263/550PZ
 263/551ZA



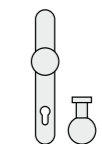
280/550PZ
 280/551ZA



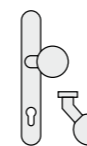
281/550PZ
 281/551ZA



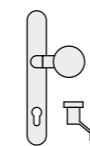
282/550PZ
 282/551ZA



285/550PZ
 285/551ZA

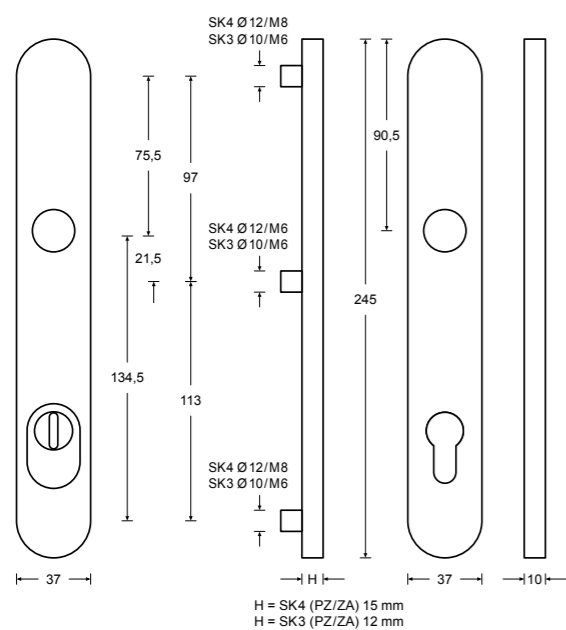



286/550PZ
 286/551ZA



288/550PZ
 288/551ZA

Alle verfügbaren Türdrückermodelle – siehe Seite 459



HAFI Schutzbeschlag – Design 554PZ/555ZA

Schutzgarnitur aus massivem Edelstahl, mit Federvorspannung oder ohne Federsystem, unsichtbare Befestigung, mit Profilrahmentürdrückern

Schutzklassen SK4 (ES3) und SK3 (ES2)

Vierkantstift 8 mm, Vierkantstift 9 mm

PZ 92/72/55 (weitere Lochungen auf Anfrage)

1.000.000 Bewegungszyklen mit Zertifikat*
 freies Spiel < 1,0 mm
 freie Winkelbewegung < 1,0 mm

Klassifizierungsschlüssel nach DIN EN 1906

- Edelstahl matt
- Edelstahl poliert

201/554PZ 201/555ZA	202/554PZ 202/555ZA	203/554PZ 203/555ZA	207/554PZ 207/555ZA
209/554PZ 209/555ZA	299/554PZ 299/555ZA	224/554PZ 224/555ZA	225/554PZ 225/555ZA
226/554PZ 226/555ZA	227/554PZ 227/555ZA	228/554PZ 228/555ZA	234/554PZ 234/555ZA
235/554PZ 235/555ZA	247/554PZ 247/555ZA	248/554PZ 248/555ZA	248P/554PZ 248P/555ZA
250/554PZ 250/555ZA	253/554PZ 253/555ZA	255/554PZ 255/555ZA	




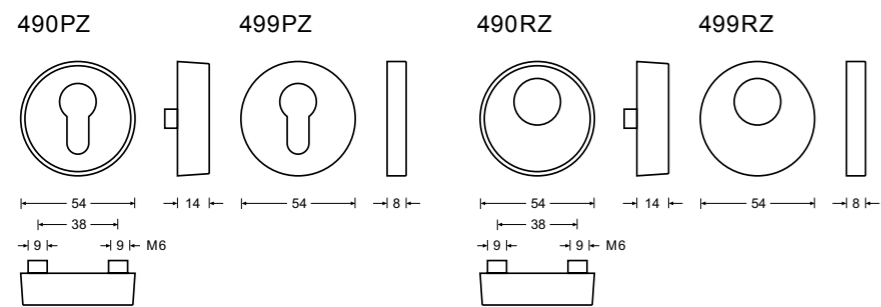
HAFI Schutzbeschlag – Design 490/499

Schutzrosette ohne Kernziehschutz,
Innenrosette massiv, verdeckt verschraubt

Schutzklasse SK2 (ES1)

PZ oder RZ Lochung

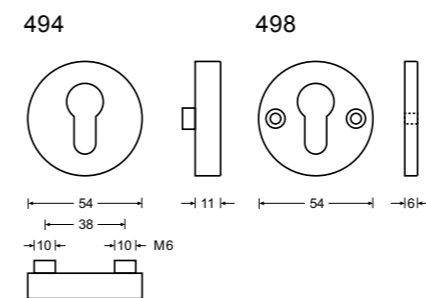
■ Edelstahl matt



HAFI Schutzbeschlag – Design 494/498

Schutzrosette ohne Kernziehschutz,
Innenrosette massiv, sichtbar verschraubt

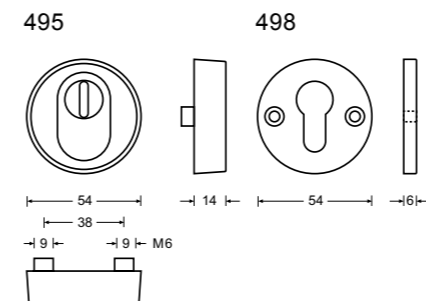

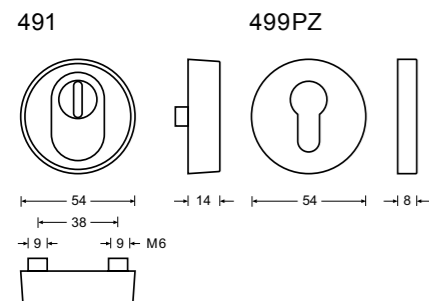
■ Edelstahl matt



HAFI Schutzbeschlag – Design 495/498

Schutzrosette mit Zylinderabdeckung ZA
(mit Kernziehschutz),
für Zylinderüberstand 12–18 mm,
Innenrosette massiv, sichtbar verschraubt

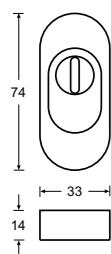
■ Edelstahl matt



HAFI Schutzbeschlag – Design 485

Schutzrosette mit Zylinderabdeckung ZA
(mit Kernziehschutz), Randhöhe 14 mm,
für Zylinderüberstand 14 – 18 mm

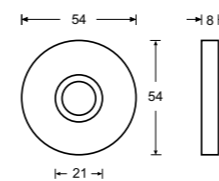
■ Edelstahl matt

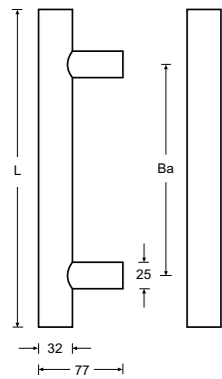


HAFI Haustürbeschlag – Design 995

Klingelrosette rund,
mit Edelstahlklingelknopf

■ Edelstahl matt





HAFI Haustürbeschlag – Design 701

Stoßgriff mit geraden Stützen Ø 32 mm

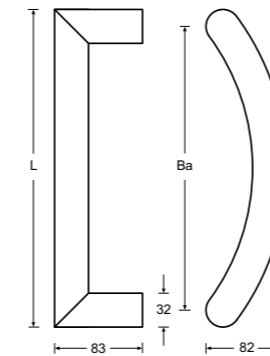
■ Edelstahl matt

Befestigungsabstand (Ba) bei Länge (L)

L 300 mm	Ba 200 mm
L 400 mm	Ba 300 mm
L 500 mm	Ba 300 mm
L 600 mm	Ba 400 mm
L 800 mm	Ba 600 mm
L 1000 mm	Ba 800 mm
L 1200 mm	Ba 1000 mm
L 1400 mm	Ba 1200 mm

Montage- und Befestigungszubehör bitte extra bestellen.

Sämtliche Objektürdrücker, Profilrahmen-türdrücker und Wohnraumtürdrücker sind als Halbgarnituren für Stoßgriffe erhältlich.



HAFI Haustürbeschlag – Design 710

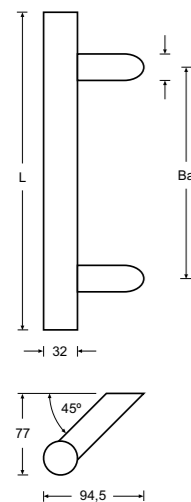
Stoßgriff Ø 32 mm

■ Edelstahl matt

Befestigungsabstand (Ba) bei Länge (L)
L 332 mm Ba 300 mm

Montage- und Befestigungszubehör bitte extra bestellen.

Sämtliche Objektürdrücker, Profilrahmen-türdrücker und Wohnraumtürdrücker sind als Halbgarnituren für Stoßgriffe erhältlich.



HAFI Haustürbeschlag – Design 705

Stoßgriff mit schrägen Stützen Ø 32 mm

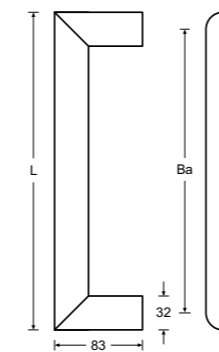
■ Edelstahl matt

Befestigungsabstand (Ba) bei Länge (L)

L 300 mm	Ba 200 mm
L 400 mm	Ba 300 mm
L 500 mm	Ba 300 mm
L 600 mm	Ba 400 mm
L 800 mm	Ba 600 mm
L 1000 mm	Ba 800 mm
L 1200 mm	Ba 1000 mm
L 1400 mm	Ba 1200 mm

Montage- und Befestigungszubehör bitte extra bestellen.

Sämtliche Objektürdrücker, Profilrahmen-türdrücker und Wohnraumtürdrücker sind als Halbgarnituren für Stoßgriffe erhältlich.



HAFI Haustürbeschlag – Design 711

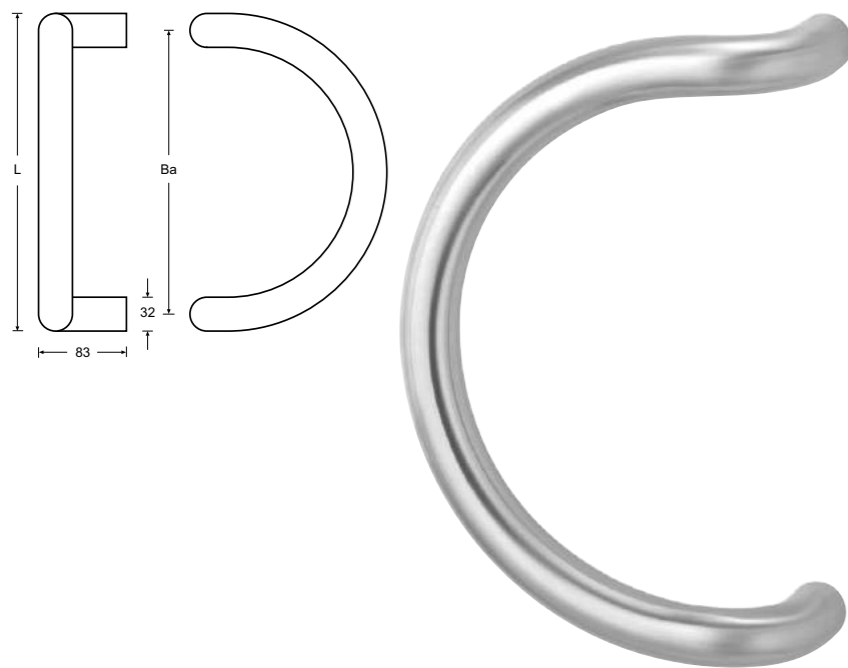
Stoßgriff Ø 32 mm

■ Edelstahl matt

Befestigungsabstand (Ba) bei Länge (L)
L 332 mm Ba 300 mm

Montage- und Befestigungszubehör bitte extra bestellen.

Sämtliche Objektürdrücker, Profilrahmen-türdrücker und Wohnraumtürdrücker sind als Halbgarnituren für Stoßgriffe erhältlich.



HAFI Haustürbeschlag – Design 715

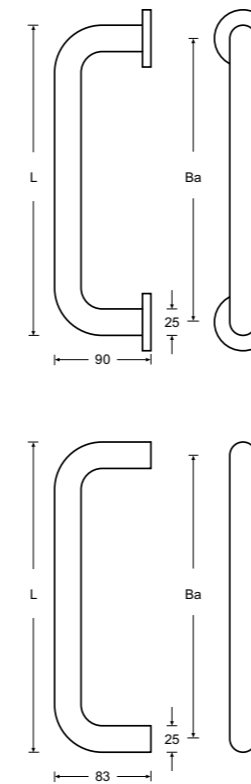
Stoßgriff Ø 32 mm

■ Edelstahl matt

Befestigungsabstand (Ba) bei Länge (L)
L 332 mm Ba 300 mm

Montage- und Befestigungszubehör bitte extra bestellen.

Sämtliche Objektürdrücker, Profilrahmen-türdrücker und Wohnraumtürdrücker sind als Halbgarnituren für Stoßgriffe erhältlich.



Design 721

Design 722

HAFI Haustürbeschlag – Design 721 / 722

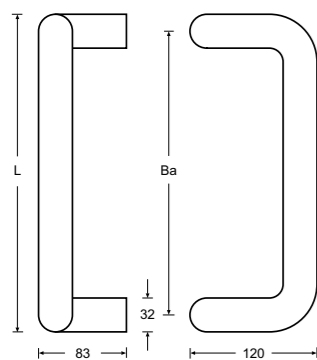
Stoßgriff Ø 25 mm, mit oder ohne Rosetten

■ Edelstahl matt

Befestigungsabstand (Ba) bei Länge (L)
L 250 mm Ba 225 mm
L 325 mm Ba 300 mm
L 375 mm Ba 350 mm
weitere Längen auf Anfrage

Montage- und Befestigungszubehör bitte extra bestellen.

Sämtliche Objektürdrücker, Profilrahmen-türdrücker und Wohnraumtürdrücker sind als Halbgarnituren für Stoßgriffe erhältlich.



HAFI Haustürbeschlag – Design 716

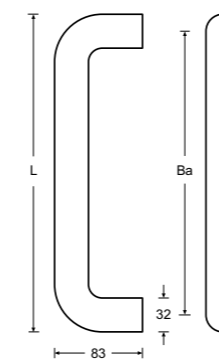
Stoßgriff Ø 32 mm

■ Edelstahl matt

Befestigungsabstand (Ba) bei Länge (L)
L 332 mm Ba 300 mm

Montage- und Befestigungszubehör bitte extra bestellen.

Sämtliche Objektürdrücker, Profilrahmen-türdrücker und Wohnraumtürdrücker sind als Halbgarnituren für Stoßgriffe erhältlich.



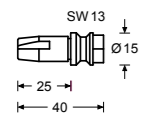
HAFI Haustürbeschlag – Design 730

2 Stoßgriffe Ø 32 mm, inklusive Befestigungsmaterial

■ Edelstahl matt

Befestigungsabstand (Ba) bei Länge (L)
L 332 mm Ba 300 mm

Sämtliche Objektürdrücker, Profilrahmen-türdrücker und Wohnraumtürdrücker sind als Halbgarnituren für Stoßgriffe erhältlich.


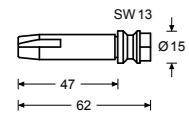


HAFI Haustürbeschlag 7401

Stoßgriff-Befestigungsset,
zur einseitigen Montage an Kunststoff-,
Holz- und Aluminiumtüren, mit oder ohne
Stahlarmierung

25 mm / M12
47 mm / M12

■ Edelstahl matt

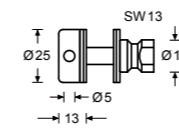

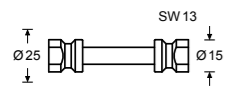


HAFI Haustürbeschlag 7402

Stoßgriff-Befestigungsset,
zur paarweisen Montage an Kunststoff-,
Holz- und Aluminiumtüren

Türstärke 36 – 48 mm / M8
Türstärke 48 – 60 mm / M8
Türstärke 60 – 72 mm / M8
Türstärke 72 – 84 mm / M8

■ Edelstahl matt

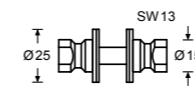


HAFI Haustürbeschlag 7405

Stoßgriff-Befestigungsset,
zur einseitigen Montage an Glastüren
(Glasbohrung Ø 13 mm)

Glastürstärke 6 – 13 mm / M8

■ Edelstahl matt



HAFI Haustürbeschlag 7406


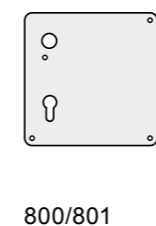
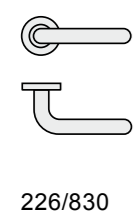


Stoßgriff-Befestigungsset,
zur paarweisen Montage an Glastüren
(Glasbohrung Ø 13 mm)

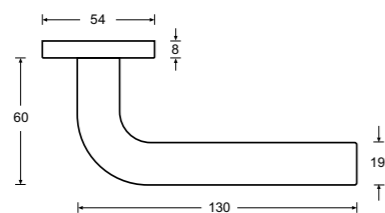
Glastürstärke 6 – 13 mm / M8

■ Edelstahl matt



Übersicht Modelle	472
Türdrückergarnituren – runde Rosetten	474
Türdrückergarnituren – eckige Rosetten	498
Knöpfe und Knopfdrücker	514
Schlüsselrosetten / WC-Rosetten	517
Schilder	521
Hebeschiebetürgriffe	526





HAFI Private Line – Design 201/830

Türdrückergarnitur mit Stahlgleitlagerung, mit zweigeteilten Design-Deckrosetten und Schlüsselschildern radial geschliffen, unsichtbare Befestigung

200.000 Bewegungszyklen mit Zertifikat

Klassifizierungsschlüssel nach DIN EN 1906

37-0140A/B

- Edelstahl matt
- Edelstahl poliert

Türdrückergarnituren

R 201/830	KS 201/812	LS 201/825/826	QS 201/804

Wechselgarnituren

WE/R 201/280/830	WE/KS 201/280/812	WE/LS 201/280/825/826	WE/QS 201/280/804

Badgarnituren

WC/R 201/830/833/832	WC/KS 201/812/833/832	WC/LS 201/825/826/833/832	WC/QS 201/804/833/832

Profiltürdrücker

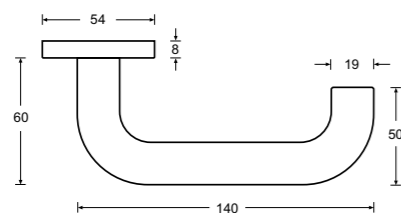
201/788	301/788	288/788	783

Wohnaccessoires

984	202XXL/450	998

Fenstergriff

FG 201/430	440 abschließbar	442 abschließbar



HAFI Private Line – Design 202/830

Türdrückergarnitur mit Stahlgleitlagerung, mit zweigeteilten Design-Deckrosetten und Schlüsselschildern radial geschliffen, unsichtbare Befestigung

200.000 Bewegungszyklen mit Zertifikat

Klassifizierungsschlüssel nach DIN EN 1906

37-0140A/B

- Edelstahl matt
- Edelstahl poliert

Türdrückergarnituren

R 202/830	KS 202/812	LS 202/825/826	QS 202/804

Wechselgarnituren

WE/R 202/280/830	WE/KS 202/280/812	WE/LS 202/280/825/826	WE/QS 202/280/804

Badgarnituren

WC/R 202/830/833/832	WC/KS 202/812/833/832	WC/LS 202/825/826/833/832	WC/QS 202/804/833/832

Profiltürdrücker

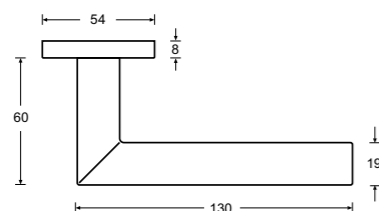

202/788	302/788	288/788	783

Wohnaccessoires

984	202XXL/450	998

Fenstergriff

FG 202/430	440 abschließbar	442 abschließbar



HAFI Private Line – Design 203/830

Türdrückergarnitur mit Stahleittlagerung, mit zweigeteilten Design-Deckrosetten und Schlüsselschildern radial geschliffen, unsichtbare Befestigung

200.000 Bewegungszyklen mit Zertifikat

Klassifizierungsschlüssel nach DIN EN 1906
 37-0140A/B

- Edelstahl matt
- Edelstahl poliert

Türdrückergarnituren

R 203/830	KS 203/812	LS 203/825/826	QS 203/804

Wechselgarnituren

WE/R 203/280/830	WE/KS 203/280/812	WE/LS 203/280/825/826	WE/QS 203/280/804

Badgarnituren

WC/R 203/830/833/832	WC/KS 203/812/833/832	WC/LS 203/825/826/833/832	WC/QS 203/804/833/832

Profiltürdrücker

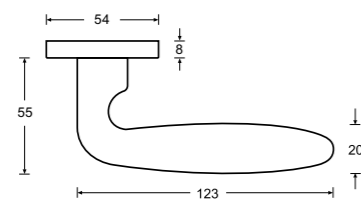
203/788	303/788	288/788	783

Wohnaccessoires

984	203XXL/450	998

Fenstergriff

FG 203/430	440 abschließbar	442 abschließbar	FG 203/448 abschließbar



HAFI Private Line – Design 204/830

Türdrückergarnitur mit Stahlgleitlagerung, mit zweigeteilten Design-Deckrosetten und Schlüsselschildern radial geschliffen, unsichtbare Befestigung

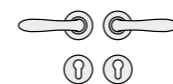
200.000 Bewegungszyklen mit Zertifikat

Klassifizierungsschlüssel nach DIN EN 1906

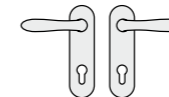
37-0140A/B

- Edelstahl matt
- Edelstahl poliert

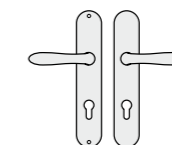
Türdrückergarnituren



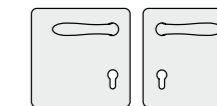
R 204/830



KS 204/812

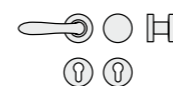


LS 204/825/826

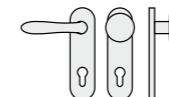


QS 204/804

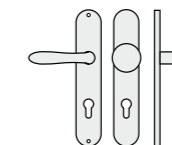
Wechselgarnituren



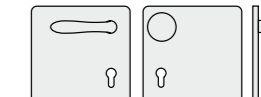
WE/R 204/280/830



WE/KS 204/280/812

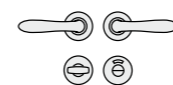


WE/LS 204/280/825/826

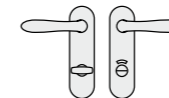


WE/QS 204/280/804


Badgarnituren



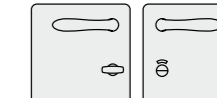
WC/R 204/830/833/832



WC/KS 204/812/833/832



WC/LS 204/825/826/833/832



WC/QS 204/804/833/832

Profiltürdrücker

Wohnaccessoires



984

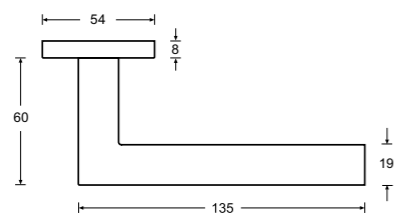


202XXL/450



998

Fenstergriff



HAFI Private Line – Design 206/830

Türdrückergarnitur mit Stahlgleitlagerung, mit zweigeteilten Design-Deckrosetten und Schlüsselschildern radial geschliffen, unsichtbare Befestigung

200.000 Bewegungszyklen mit Zertifikat

Klassifizierungsschlüssel nach DIN EN 1906

37-0140A/B

- Edelstahl matt
- Edelstahl poliert

Türdrückergarnituren

R 206/830	KS 206/812	LS 206/825/826	QS 206/804

Wechselgarnituren

WE/R 206/280/830	WE/KS 206/280/812	WE/LS 206/280/825/826	WE/QS 206/280/804

Badgarnituren

WC/R 206/830/833/832	WC/KS 206/812/833/832	WC/LS 206/825/826/833/832	WC/QS 206/804/833/832

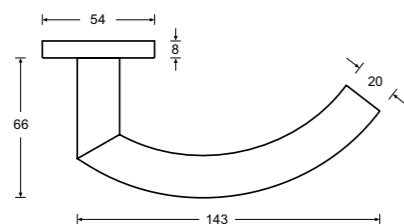
Profiltürdrücker

Wohnaccessoires

984	203XXL/450	998

Fenstergriff

FG 207/430	440 abschließbar	442 abschließbar



HAFI Private Line – Design 207/830

Türdrückergarnitur mit Stahleittlagerung, mit zweigeteilten Design-Deckrosetten und Schlüsselschildern radial geschliffen, unsichtbare Befestigung

200.000 Bewegungszyklen mit Zertifikat

Klassifizierungsschlüssel nach DIN EN 1906

37-0140A/B

- Edelstahl matt
- Edelstahl poliert

Türdrückergarnituren

R 207/830	KS 207/812	LS 207/825/826	QS 207/804

Wechselgarnituren

WE/R 207/280/830	WE/KS 207/280/812	WE/LS 207/280/825/826	WE/QS 207/280/804

Badgarnituren

WC/R 207/830/833/832	WC/KS 207/812/833/832	WC/LS 207/825/826/833/832	WC/QS 207/804/833/832

Profiltürdrücker

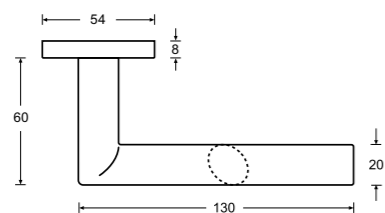
207/788	307/788	288/788	783

Wohnaccessoires

984	203XXL/450	998

Fenstergriff

FG 207/430	440 abschließbar	442 abschließbar



HAFI Private Line – Design 208/830

Türdrückergarnitur mit Stahlgleitlagerung, mit zweigeteilten Design-Deckrosetten und Schlüsselschildern radial geschliffen, unsichtbare Befestigung

200.000 Bewegungszyklen mit Zertifikat

Klassifizierungsschlüssel nach DIN EN 1906

37-0140A/B

- Edelstahl matt
- Edelstahl poliert

Türdrückergarnituren

R 208/830	KS 208/812	LS 208/825/826	QS 208/804

Wechselgarnituren

WE/R 208/280/830	WE/KS 208/280/812	WE/LS 208/280/825/826	WE/QS 208/280/804

Badgarnituren


WC/R 208/830/833/832	WC/KS 208/812/833/832	WC/LS 208/825/826/833/832	WC/QS 208/804/833/832

Profiltürdrücker

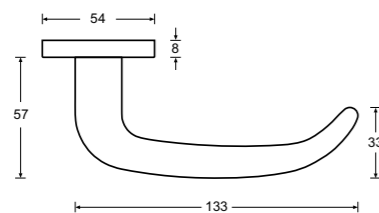
Wohnaccessoires

984	203XXL/450	998

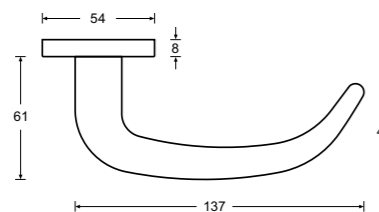
Fenstergriff



Design 209
nicht DIN EN 179 konform



Design 299
DIN EN 179 konform



HAFI Private Line – Design 209/830 299/830

Türdrückergarnitur mit Stahlgleitlagerung,
mit zweigeteilten Design-Deckrosetten
und Schlüsselschildern radial geschliffen,
unsichtbare Befestigung

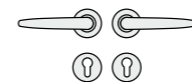
200.000 Bewegungszyklen mit Zertifikat

Klassifizierungsschlüssel nach DIN EN 1906

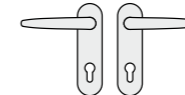
37-0140A/B

- Edelstahl matt
- Edelstahl poliert

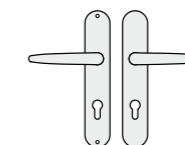
Türdrückergarnituren



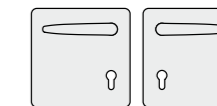
R 209/830



KS 209/812



LS 209/825/826

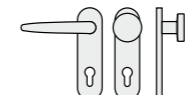


QS 209/804

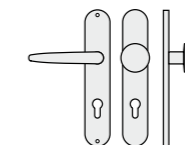
Wechselgarnituren



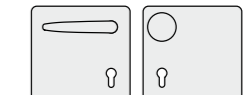
WE/R 209/280/830



WE/KS 209/280/812



WE/LS 209/280/825/826

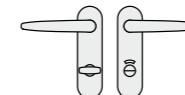


WE/QS 209/280/804

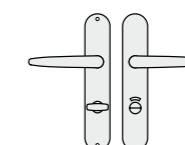
Badgarnituren



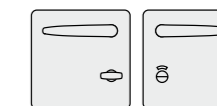
WC/R 209/830/833/832



WC/KS 209/812/833/832



WC/LS 209/825/826/833/832



WC/QS 209/804/833/832

Profiltürdrücker



299/788



399/788



288/788



783

Wohnaccessoires



984



202XXL/450



998

Fenstergriff



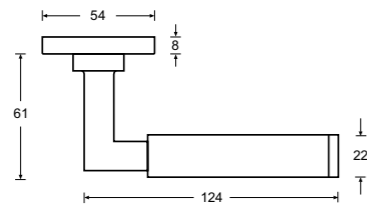
FG 209/430



440 ■ abschließbar



442 ■ abschließbar



HAFI Private Line – Design 218/830

Türdrückergarnitur mit Stahlgleitlagerung, mit zweigeteilten Design-Deckrosetten und Schlüsselschildern radial geschliffen, unsichtbare Befestigung

200.000 Bewegungszyklen mit Zertifikat

Klassifizierungsschlüssel nach DIN EN 1906

37-0140A/B

- Edelstahl matt (Feinguss)
- Edelstahl poliert (Feinguss)

Türdrückergarnituren

R 218/830	KS 218/812	LS 218/825/826	QS 218/804

Wechselgarnituren

WE/R 218/280/830	WE/KS 218/280/812	WE/LS 218/280/825/826	WE/QS 218/280/804

Badgarnituren

WC/R 218/830/833/832	WC/KS 218/812/833/832	WC/LS 218/825/826/833/832	WC/QS 218/804/833/832

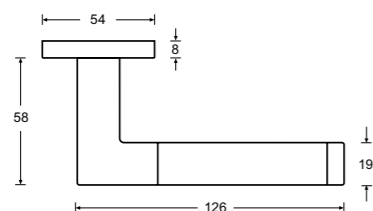
Profiltürdrücker

Wohnaccessoires

984	218XXL/450	998

Fenstergriff

FG 218/430	440 abschließbar	442 abschließbar



HAFI Private Line – Design 219/830

Türdrückergarnitur mit Stahlgleitlagerung, mit zweigeteilten Design-Deckrosetten und Schlüsselschildern radial geschliffen, unsichtbare Befestigung

200.000 Bewegungszyklen mit Zertifikat

Klassifizierungsschlüssel nach DIN EN 1906

37-0140A/B

- Edelstahl matt
- Edelstahl poliert

Türdrückergarnituren

R 219/830	KS 219/812	LS 219/825/826	QS 219/804

Wechselgarnituren

WE/R 219/280/830	WE/KS 219/280/812	WE/LS 219/280/825/826	WE/QS 219/280/804

Badgarnituren

WC/R 219/830/833/832	WC/KS 219/812/833/832	WC/LS 219/825/826/833/832	WC/QS 219/804/833/832

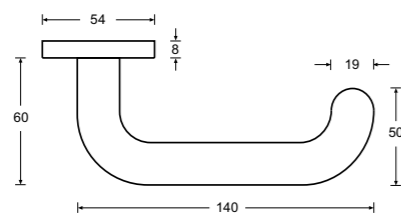
Profiltürdrücker

Wohnaccessoires

984	203XXL/450	998

Fenstergriff

FG 219/430	440 abschließbar	442 abschließbar



HAFI Private Line – Design 225/830

Türdrückergarnitur mit Stahleittlagerung, mit zweigeteilten Design-Deckrosetten und Schlüsselschildern radial geschliffen, unsichtbare Befestigung

200.000 Bewegungszyklen mit Zertifikat

Klassifizierungsschlüssel nach DIN EN 1906

37-0140A/B

- Edelstahl matt
- Edelstahl poliert

Türdrückergarnituren

R 225/830	KS 225/812	LS 225/825/826	QS 225/804

Wechselgarnituren

WE/R 225/280/830	WE/KS 225/280/812	WE/LS 225/280/825/826	WE/QS 225/280/804

Badgarnituren

WC/R 225/830/833/832	WC/KS 225/812/833/832	WC/LS 225/825/826/833/832	WC/QS 225/804/833/832

Profiltürdrücker

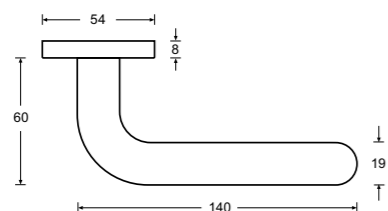
225/788	325/788	288/788	783

Wohnaccessoires

984	202XXL/450	998

Fenstergriff

FG 225/430	440 abschließbar	442 abschließbar



HAFI Private Line – Design 226/830

Türdrückergarnitur mit Stahleittlagerung, mit zweigeteilten Design-Deckrosetten und Schlüsselschildern radial geschliffen, unsichtbare Befestigung

200.000 Bewegungszyklen mit Zertifikat

Klassifizierungsschlüssel nach DIN EN 1906

37-0140A/B

- Edelstahl matt
- Edelstahl poliert

Türdrückergarnituren

R 226/830	KS 226/812	LS 226/825/826	QS 226/804

Wechselgarnituren

WE/R 226/280/830	WE/KS 226/280/812	WE/LS 226/280/825/826	WE/QS 226/280/804

Badgarnituren

WC/R 226/830/833/832	WC/KS 226/812/833/832	WC/LS 226/825/826/833/832	WC/QS 226/804/833/832

Profiltürdrücker

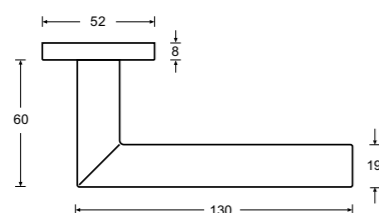

226/788	326/788	288/788	783

Wohnaccessoires

984	202XXL/450	998

Fenstergriff

FG 226/430	440 abschließbar	442 abschließbar



HAFI Private Line – Design 203/840

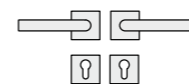
Türdrückergarnitur mit Stahlgleitlagerung, mit Design-Deckrosetten und Schlüssel-schildern, unsichtbare Befestigung

200.000 Bewegungszyklen mit Zertifikat

Klassifizierungsschlüssel nach DIN EN 1906
 3|7|-|0|1|4|0|A/B

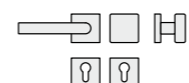
- Edelstahl matt
- Edelstahl poliert

Türdrückergarnituren



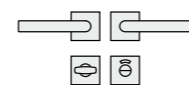
R 203/840

Wechselgarnituren



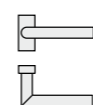
WE/R 203/283/840

Badgarnituren

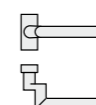


WC/R 203/840/843/842

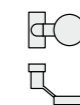
Profiltürdrücker



203/798



303/798



288/798



793

Wohnaccessoires



984



203XXL/451



998

Fenstergriff



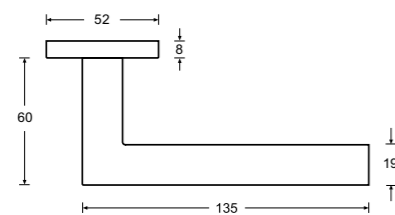
FG 203/431



441 ■ abschließbar



443 ■ abschließbar



HAFI Private Line – Design 206/840

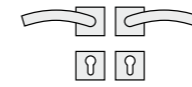
Türdrückergarnitur mit Stahlgleitlagerung, mit Design-Deckrosetten und Schlüssel-schildern, unsichtbare Befestigung

200.000 Bewegungszyklen mit Zertifikat

Klassifizierungsschlüssel nach DIN EN 1906
 3|7|-|0|1|4|0|A/B

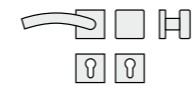
- Edelstahl matt
- Edelstahl poliert

Türdrückergarnituren



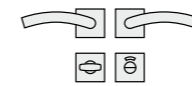
R 206/840

Wechselgarnituren



WE/R 206/283/840

Badgarnituren



WC/R 206/840/843/842

Profiltürdrücker

Wohnaccessoires



984

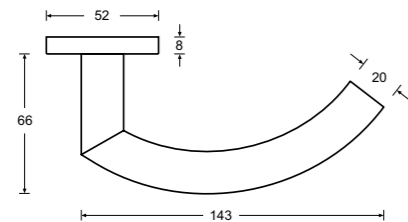


203XXL/451



998

Fenstergriff



HAFI Private Line – Design 207/840

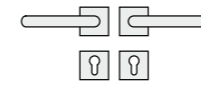
Türdrückergarnitur mit Stahlgleitlagerung, mit Design-Deckrosetten und Schlüssel-schildern, unsichtbare Befestigung

200.000 Bewegungszyklen mit Zertifikat

Klassifizierungsschlüssel nach DIN EN 1906
3|7|-|0|1|4|0|A/B

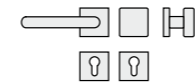
- Edelstahl matt
- Edelstahl poliert

Türdrückergarnituren



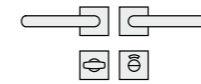
R 207/840

Wechselgarnituren



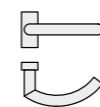
WE/R 207/283/840

Badgarnituren

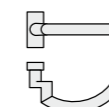


WC/R 207/840/843/842

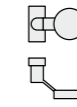
Profiltürdrücker



207/798



307/798



288/798



793

Wohnaccessoires



984

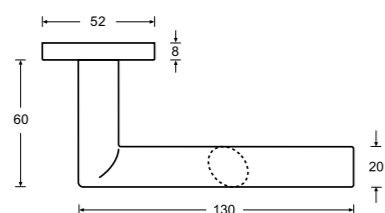


203XXL/451



998

Fenstergriff



HAFI Private Line – Design 208/840

Türdrückergarnitur mit Stahlgleitlagerung, mit Design-Deckrosetten und Schlüssel-schildern, unsichtbare Befestigung

200.000 Bewegungszyklen mit Zertifikat

Klassifizierungsschlüssel nach DIN EN 1906
 3|7|-|0|1|4|0|A/B

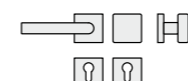
- Edelstahl matt
- Edelstahl poliert

Türdrückergarnituren



R 208/840

Wechselgarnituren



WE/R 208/283/840

Badgarnituren



WC/R 208/840/843/842

Profiltürdrücker

Wohnaccessoires



984

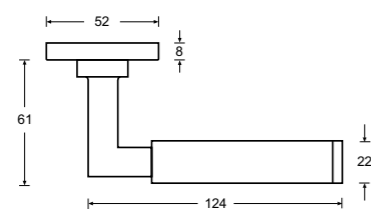


203XXL/451



998

Fenstergriff



HAFI Private Line – Design 218/840

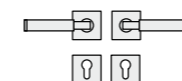
Türdrückergarnitur mit Stahlleitlagerung, mit Design-Deckrosetten und Schlüssel-schildern, unsichtbare Befestigung

200.000 Bewegungszyklen mit Zertifikat

Klassifizierungsschlüssel nach DIN EN 1906
 3|7|-|0|1|4|0|A/B

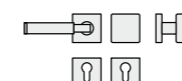
- Edelstahl matt (Feinguss)
- Edelstahl poliert (Feinguss)

Türdrückergarnituren



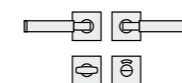
R 218/840

Wechselgarnituren



WE/R 218/283/840

Badgarnituren



WC/R 218/840/843/842

Profiltürdrücker

Wohnaccessoires



984



218XXL/451



998

Fenstergriff



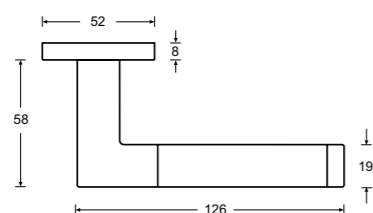
FG 218/431



441 ■ abschließbar



443 ■ abschließbar



HAFI Private Line – Design 219/840

Türdrückergarnitur mit Stahlgleitlagerung, mit Design-Deckrosetten und Schlüssel-schildern, unsichtbare Befestigung

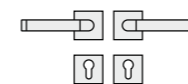
200.000 Bewegungszyklen mit Zertifikat

Klassifizierungsschlüssel nach DIN EN 1906

37-0140A/B

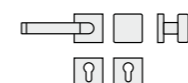
- Edelstahl matt
- Edelstahl poliert

Türdrückergarnituren



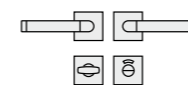
R 219/840

Wechselgarnituren



WE/R 219/283/840

Badgarnituren



WC/R 219/840/843/842

Profiltürdrücker

Wohnaccessoires



984

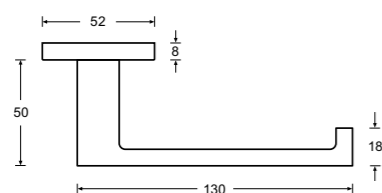


203XXL/451



998

Fenstergriff



HAFI Private Line – Design 229/840

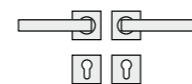
Türdrückergarnitur mit Stahlgleitlagerung, mit zweigeteilten Design-Deckrosetten und Schlüsselschildern, unsichtbare Befestigung

200.000 Bewegungszyklen mit Zertifikat

Klassifizierungsschlüssel nach DIN EN 1906
 37-0140A/B

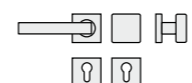
- Edelstahl matt (Feinguss)
- Edelstahl poliert (Feinguss)

Türdrückergarnituren



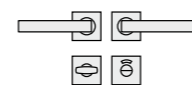
R 229/840

Wechselgarnituren



WE/R 229/283/840

Badgarnituren



WC/R 229/840/843/842

Profiltürdrücker

Wohnaccessoires



984

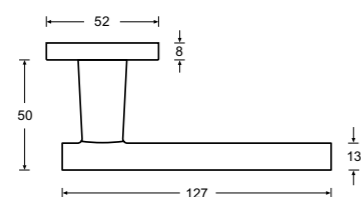


203XXL/451



998

Fenstergriff



HAFI Private Line – Design 230/840

Türdrückergarnitur mit Stahlgleitlagerung, mit Design-Deckrosetten und Schlüssel-schildern, unsichtbare Befestigung

200.000 Bewegungszyklen mit Zertifikat

Klassifizierungsschlüssel nach DIN EN 1906
 3|7|-|0|1|4|0|A/B

- Edelstahl matt (Feinguss)
- Edelstahl poliert (Feinguss)

Türdrückergarnituren



R 230/840

Wechselgarnituren



WE/R 230/283/840

Badgarnituren



WC/R 230/840/843/842

Profiltürdrücker

Wohnaccessoires



984

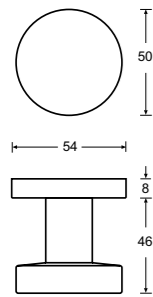


203XXL/451



998

Fenstergriff

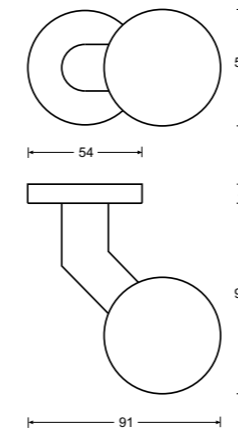


HAFI Private Line – Design 280/830

Flacher Knopf auf runder Design-Rosette radial geschliffen, fest oder festdrehbar, unsichtbare Befestigung, mit Stahlunterkonstruktion

Vierkantstift 8 mm, Vierkantstift 9 mm

- Edelstahl matt
- Edelstahl poliert

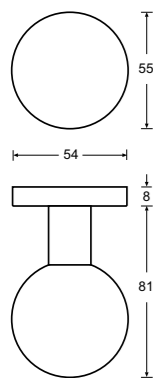


HAFI Private Line – Design 286/830

Runder Knopf, abgekröpft, auf runder Design-Rosette radial geschliffen, fest oder festdrehbar, unsichtbare Befestigung, mit Stahlunterkonstruktion

Vierkantstift 8 mm, Vierkantstift 9 mm

- Edelstahl matt
- Edelstahl poliert

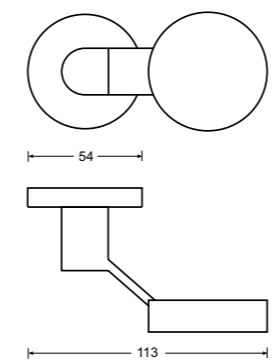


HAFI Private Line – Design 285/830

Runder Knopf auf runder Design-Rosette radial geschliffen, fest oder festdrehbar, unsichtbare Befestigung, mit Stahlunterkonstruktion

Vierkantstift 8 mm, Vierkantstift 9 mm

- Edelstahl matt
- Edelstahl poliert

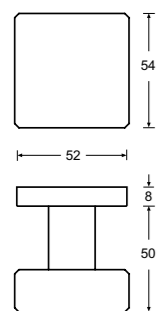


HAFI Private Line – Design 288/830

Flacher Knopf, abgekröpft, auf runder Design-Rosette radial geschliffen, fest oder festdrehbar, unsichtbare Befestigung, mit Stahlunterkonstruktion

Vierkantstift 8 mm, Vierkantstift 9 mm

- Edelstahl matt
- Edelstahl poliert


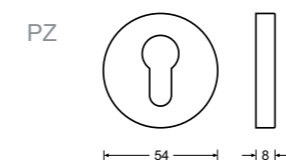


HAFI Private Line – Design 283/840

Flacher Knopf
auf eckiger Design-Rosette,
fest oder festdrehbar,
unsichtbare Befestigung,
mit Stahlunterkonstruktion

Vierkantstift 8 mm, Vierkantstift 9 mm

- Edelstahl matt
- Edelstahl poliert



HAFI Private Line – Design 831

Design-Schlüsselrosette
radial geschliffen,
unsichtbare Befestigung,
PZ, RZ, BB, Oval, Blind

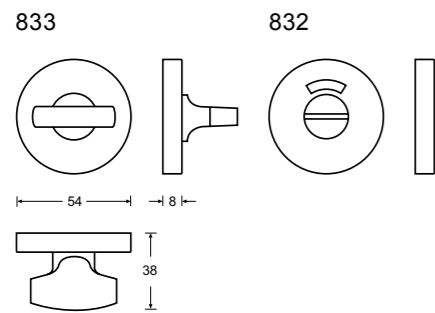
- Edelstahl matt
- Edelstahl poliert



HAFI Private Line – Design 833/832

Design-WC-Rosetten radial geschliffen, mit rot/weiß-Anzeige, unsichtbare Befestigung

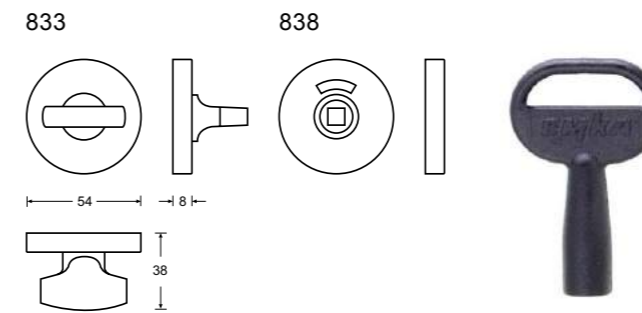
- Edelstahl matt
- Edelstahl poliert



HAFI Private Line – Design 833/838

Design-WC-Rosetten radial geschliffen, mit rot/weiß-Anzeige, unsichtbare Befestigung, Notöffnung mit Steckschlüssel möglich (Steckschlüssel separat bestellbar)

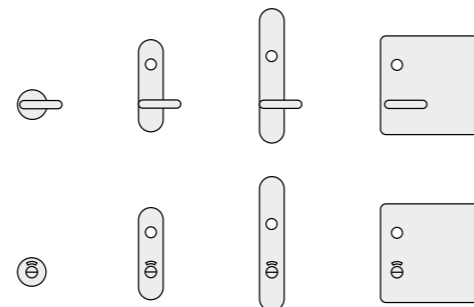
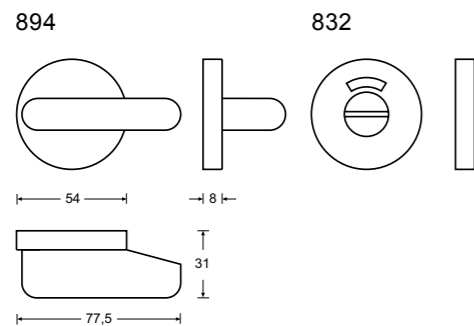

- Edelstahl matt
- Edelstahl poliert



HAFI Private Line – Design 894/832

Design-WC-Rosetten radial geschliffen, mit rot/weiß-Anzeige, mit extra langem Riegel, unsichtbare Befestigung

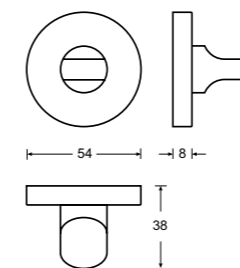
- Edelstahl matt
- Edelstahl poliert

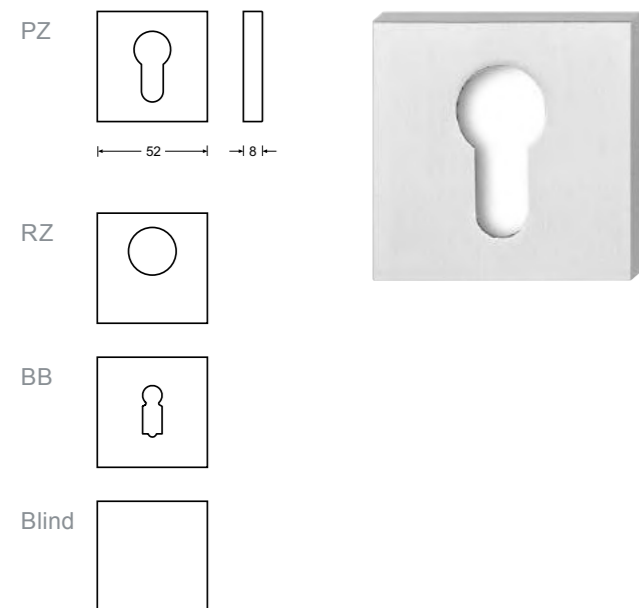


HAFI Private Line – Design 895

Türspaltverriegelung mit Design-Rosette radial geschliffen, unsichtbare Befestigung

- Edelstahl matt
- Edelstahl poliert






HAFI Private Line – Design 841

Design-Schlüsselrosette,
unsichtbare Befestigung,
PZ, RZ, BB, Blind

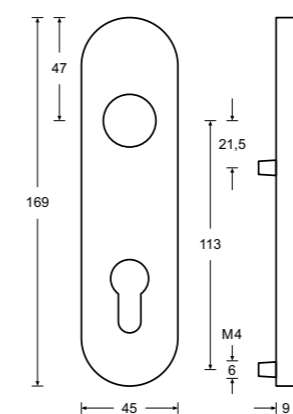
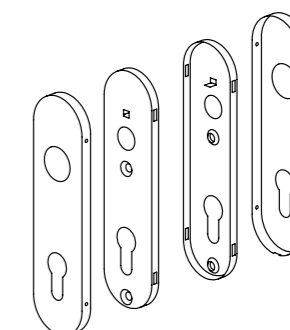
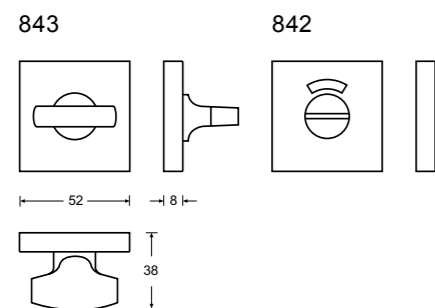
- Edelstahl matt
- Edelstahl poliert



HAFI Private Line – Design 843/842

Design-WC-Rosetten,
mit rot/weiß-Anzeige,
unsichtbare Befestigung

- Edelstahl matt
- Edelstahl poliert



HAFI Private Line – Design 812

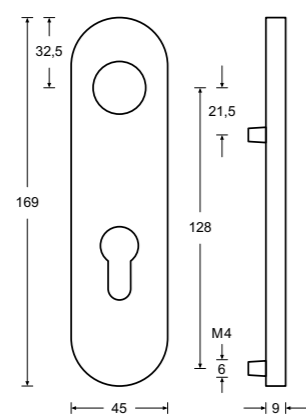
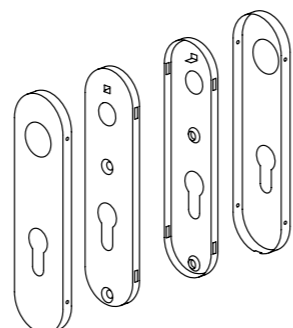
Kurzschild mit Stahlunterkonstruktion,
Deckschild zum Aufklipsen,
unsichtbare Befestigung
(optional mit Federvorspannung)

200.000 Bewegungszyklen mit Zertifikat

Klassifizierungsschlüssel nach DIN EN 1906
37-0140 A/B

PZ 72, BB 72, Blind und
Sonderlochungen möglich

- Edelstahl matt
- Edelstahl poliert



HAFI Private Line – Design 822

Kurzschild mit Stahlunterkonstruktion, Deckschild zum Aufklipsen, unsichtbare Befestigung (optional mit Federvorspannung)

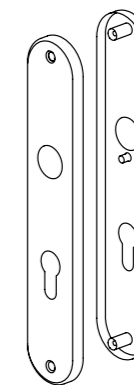
200.000 Bewegungszyklen mit Zertifikat

Klassifizierungsschlüssel nach DIN EN 1906

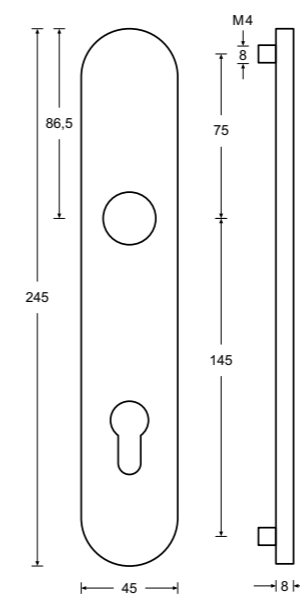
37-0140 A/B

PZ 72/88, Blind und Sonderlochungen möglich

- Edelstahl matt
- Edelstahl poliert



825 826



HAFI Private Line – Design 825/826

Langschild mit halbverdeckter Befestigung 825 mit Durchgangslöchern 826 mit rückseitigen Gewindenocken (optional mit Federvorspannung)

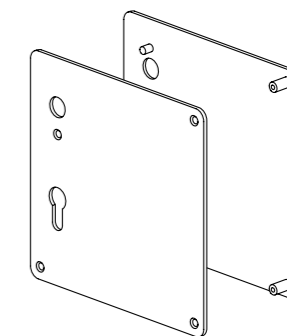
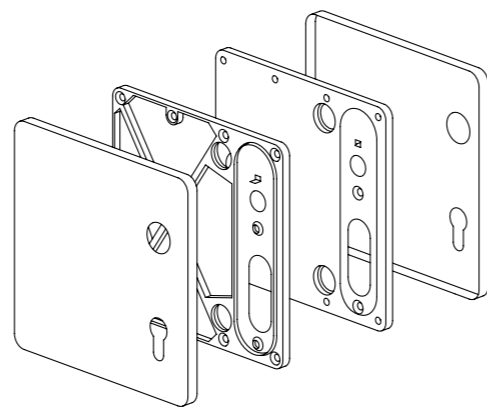
200.000 Bewegungszyklen mit Zertifikat

Klassifizierungsschlüssel nach DIN EN 1906

37-0140 A/B

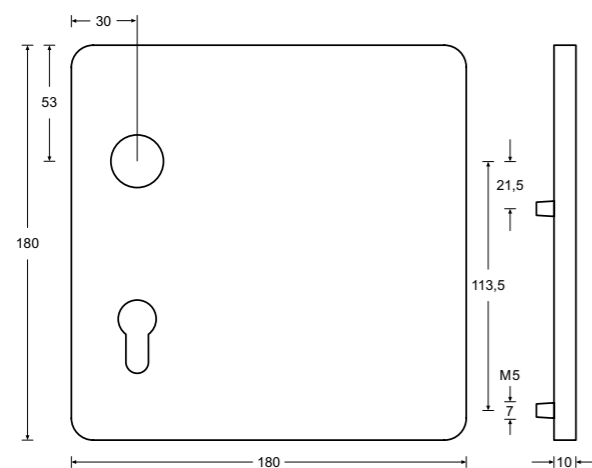
PZ 92/72, BB 92/72, Blind und Sonderlochungen möglich

- Edelstahl matt
- Edelstahl poliert



800

801



HAFI Private Line – Design 804

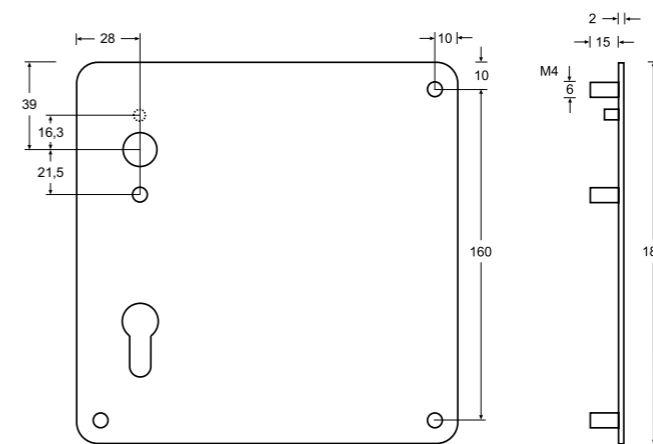
Quadratschild mit Stahlunterkonstruktion, Deckschild zum Aufklipsen, unsichtbare Befestigung (optional mit Federvorspannung)

200.000 Bewegungszyklen mit Zertifikat

Klassifizierungsschlüssel nach DIN EN 1906
37-0140 A/B

PZ 72, Blind und Sonderlochungen möglich

- Edelstahl matt
- Edelstahl poliert



HAFI Private Line – Design 800/801

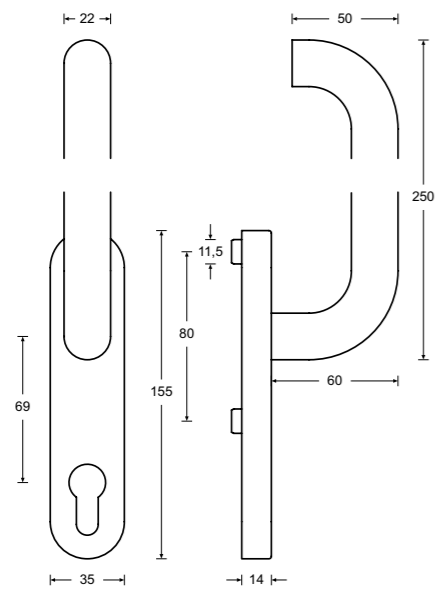
Quadratschild mit halbverdeckter Befestigung 800 mit Durchgangslöchern 801 mit rückseitigen Gewindenocken (optional mit Federvorspannung)

200.000 Bewegungszyklen mit Zertifikat

Klassifizierungsschlüssel nach DIN EN 1906
37-0140 A/B

PZ 72, Blind und Sonderlochungen möglich

- Edelstahl matt
- Edelstahl poliert

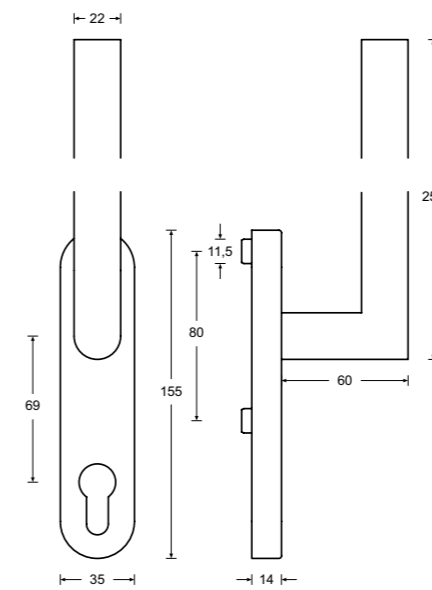


HAFI Public Line – Design 202XXL/450

Hebeschiebetürgriff,
mit 180° Rastung oder alternativ 90° Rastung,
festdrehbar gelagert, Vierkantstift 10 mm,
mit oder ohne Durchgangsnocken bzw.
Gewindenocken und M5 Schrauben,
unsichtbare Befestigung

Lochung PZ 69, RZ 70, Blind

- Edelstahl matt
- Edelstahl poliert

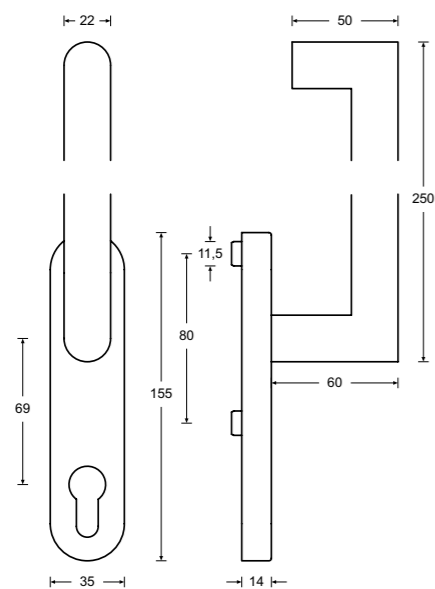


HAFI Public Line – Design 203XXL/450

Hebeschiebetürgriff,
mit 180° Rastung oder alternativ 90° Rastung,
festdrehbar gelagert, Vierkantstift 10 mm,
mit oder ohne Durchgangsnocken bzw.
Gewindenocken und M5 Schrauben,
unsichtbare Befestigung

Lochung PZ 69, RZ 70, Blind

- Edelstahl matt
- Edelstahl poliert

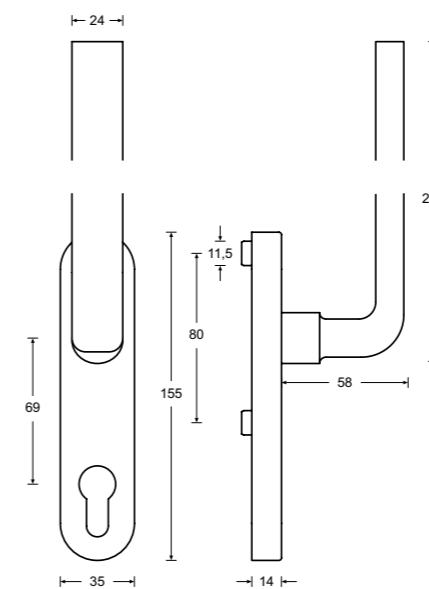


HAFI Public Line – Design 224XXL/450

Hebeschiebetürgriff,
mit 180° Rastung oder alternativ 90° Rastung,
festdrehbar gelagert, Vierkantstift 10 mm,
mit oder ohne Durchgangsnocken bzw.
Gewindenocken und M5 Schrauben,
unsichtbare Befestigung

Lochung PZ 69, RZ 70, Blind

- Edelstahl matt
- Edelstahl poliert

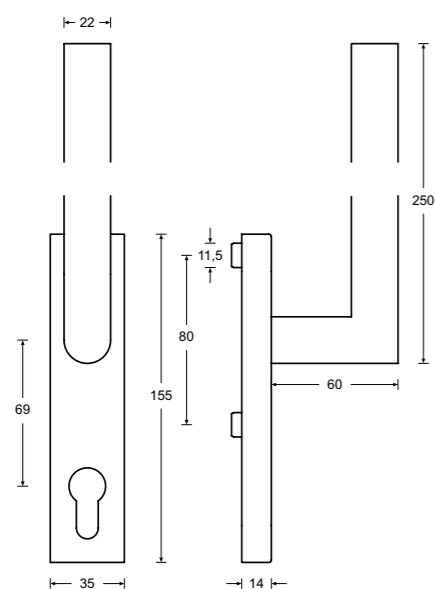


HAFI Public Line – Design 245XXL/450

Hebeschiebetürgriff,
mit 180° Rastung oder alternativ 90° Rastung,
festdrehbar gelagert, Vierkantstift 10 mm,
mit oder ohne Durchgangsnocken bzw.
Gewindenocken und M5 Schrauben,
unsichtbare Befestigung

Lochung PZ 69, RZ 70, Blind

- Edelstahl matt (Feinguss)
- Edelstahl poliert (Feinguss)

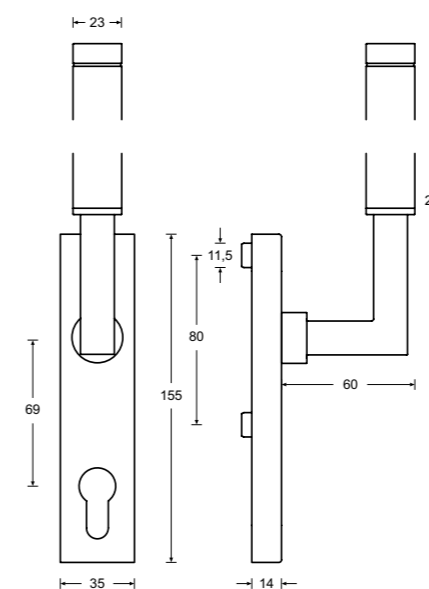


HAFI Public Line – Design 203XXL/451

Hebeschiebetürgriff,
mit 180° Rastung oder alternativ 90° Rastung,
festdrehbar gelagert, Vierkantstift 10 mm,
mit oder ohne Durchgangsnocken bzw.
Gewindenocken und M5 Schrauben,
unsichtbare Befestigung

Lochung PZ 69, RZ 70, Blind

- Edelstahl matt
- Edelstahl poliert

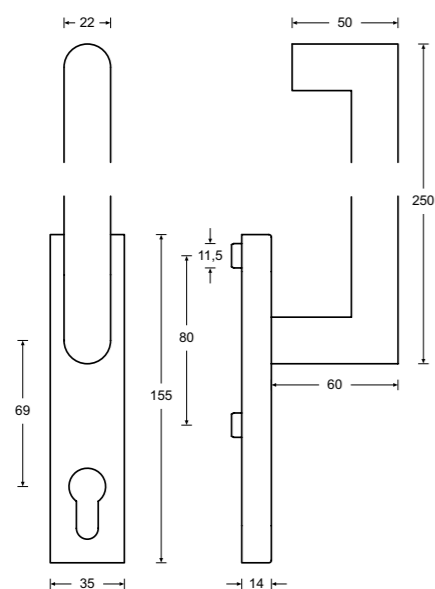


HAFI Public Line – Design 218XXL/451

Hebeschiebetürgriff,
mit 180° Rastung oder alternativ 90° Rastung,
festdrehbar gelagert, Vierkantstift 10 mm,
mit oder ohne Durchgangsnocken bzw.
Gewindenocken und M5 Schrauben,
unsichtbare Befestigung

Lochung PZ 69, RZ 70, Blind

- Edelstahl matt (Feinguss)
- Edelstahl poliert (Feinguss)

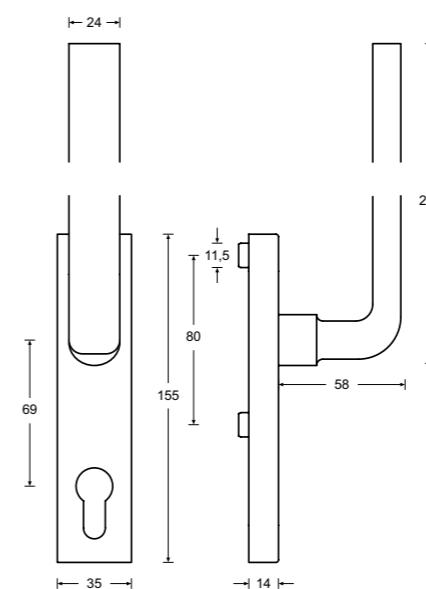


HAFI Public Line – Design 224XXL/451

Hebeschiebetürgriff,
mit 180° Rastung oder alternativ 90° Rastung,
festdrehbar gelagert, Vierkantstift 10 mm,
mit oder ohne Durchgangsnocken bzw.
Gewindenocken und M5 Schrauben,
unsichtbare Befestigung

Lochung PZ 69, RZ 70, Blind

- Edelstahl matt
- Edelstahl poliert

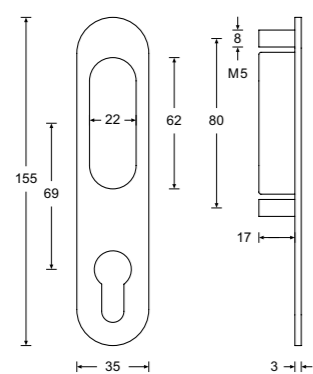


HAFI Public Line – Design 245XXL/451

Hebeschiebetürgriff,
mit 180° Rastung oder alternativ 90° Rastung,
festdrehbar gelagert, Vierkantstift 10 mm,
mit oder ohne Durchgangsnocken bzw.
Gewindenocken und M5 Schrauben,
unsichtbare Befestigung

Lochung PZ 69, RZ 70, Blind

- Edelstahl matt (Feinguss)
- Edelstahl poliert (Feinguss)

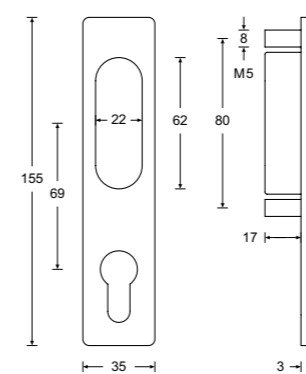


HAFI Public Line – Design 470

Griffmuschel für Hebeschiebetürgriffe,
mit M5 Gewindenocken,
unsichtbare Befestigung

Lochung PZ 69, RZ 70, Blind

- Edelstahl matt
- Edelstahl poliert



HAFI Public Line – Design 471

Griffmuschel für Hebeschiebetürgriffe,
mit M5 Gewindenocken,
unsichtbare Befestigung

Lochung PZ 69, RZ 70, Blind

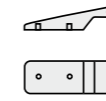
- Edelstahl matt
- Edelstahl poliert

Glastürbeschläge

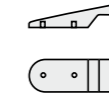
Sämtliche Drückermodelle aus dem Kapitel Private Line sind mit 16 mm und 18 mm Führung lieferbar.



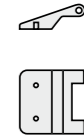
120



151



152



153



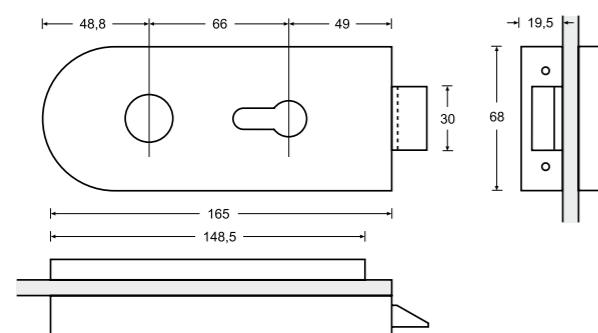
160



161



468

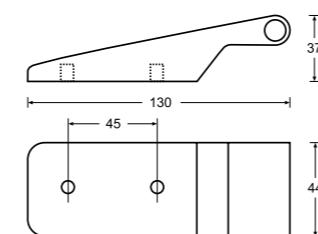


HAFI Glastürbeschlag – Design 120

Glastürschloss-Set, PZ-Fallenschloss, mit Edelstahl-Abdeckung, PZ-gelocht oder blind, für Glasdicke 8 – 12 mm

Drückernuss 8 mm
 Drückerführung 16 mm
 Dornmaß 49 mm

■ Edelstahl matt



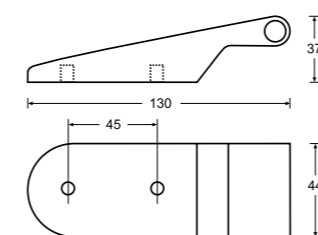
HAFI Glastürbeschlag – Design 151

Glastürband, Flügelteil für 2-teiliges Band, eckige Form, für Glasdicke 8 – 12 mm, Türgewicht ≤ 60 kg

Einsatzbereich:
 Für Zargen aus Holz oder Stahl,
 Türen aus Einscheiben-Sicherheitsglas (ESG)

Lieferumfang:
 Türband (Flügelteil, Gegendruckplatte),
 Abdeckung für Gegendruckplatte,
 2 Schaumgummiunterlagen

■ Edelstahl matt



HAFI Glastürbeschlag – Design 152

Glastürband, Flügelteil für 2-teiliges Band, runde Form, für Glasdicke 8 – 12 mm, Türgewicht ≤ 60 kg

Einsatzbereich:
 Für Zargen aus Holz oder Stahl,
 Türen aus Einscheiben-Sicherheitsglas (ESG)

Lieferumfang:
 Türband (Flügelteil, Gegendruckplatte),
 Abdeckung für Gegendruckplatte,
 2 Schaumgummiunterlagen

■ Edelstahl matt

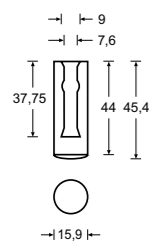
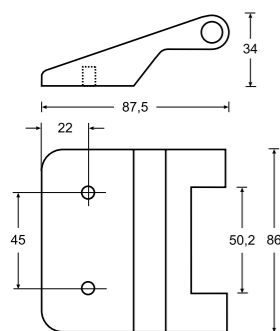
HAFI Glastürbeschlag – Design 153

Glastürband, Flügelteil für 3-teiliges Band,
für Glasdicke 8 – 12 mm, Türgewicht ≤ 60 kg

Einsatzbereich:
Für Zargen aus Holz oder Stahl,
Türen aus Einscheiben-Sicherheitsglas (ESG)

Lieferumfang:
Türband (Flügelteil, Gegendruckplatte),
Abdeckung für Gegendruckplatte,
2 Schaumgummiunterlagen, 1 Stift

■ Edelstahl matt



HAFI Glastürbeschlag – Design 160

Aufsteckhülse, für 2-teiliges Türband
(Zargenteil)

innen Ø 15 mm


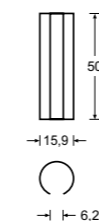
■ Edelstahl matt

HAFI Glastürbeschlag – Design 161

Aufsteckhülse, für 3-teiliges Türband
(Zargenteil)

innen Ø 15 mm

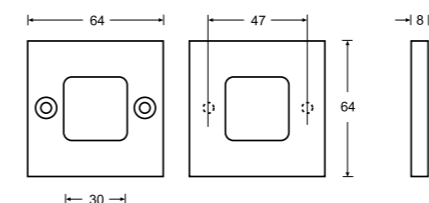
■ Edelstahl matt



HAFI Wohnaccessoire – Design 468

Glasschiebetürmuschel-Set,
halbverdeckte Befestigung

■ Edelstahl matt





980



980



982



982



984



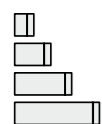
985



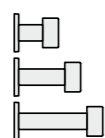
986



987



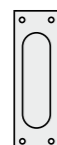
975 – 978



956 – 958



466



467



468



895



998



202XXL/450

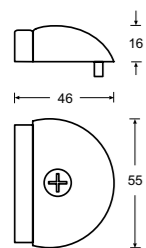
Ein Wort zu unseren Türpuffern

Wir möchten, dass Sie an den Produkten von HAFI sehr lange Freude haben. In diesem Sinne bitten wir Sie, vor Bestellung oder Montage das Gewicht der Türe, den Auftreffpunkt sowie den Abstand der Türunterkante zum Türboden und seine Festigkeit zu prüfen.

Entsprechend den festgestellten Parametern kann nun der für die jeweilige Einbausituation passende Puffer ausgewählt werden.

Hierbei bieten wir eine Vielzahl an unterschiedlichen Puffern an. Vom einfachen Puffer für den Wohnraum, über Unterlegplatten aus Edelstahl, bis hin zu stabilen Dübelbefestigungen für den Wand- oder Bodenbereich.

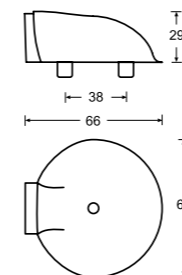
Sollten Sie hierzu Fragen haben, beraten wir Sie sehr gerne.



HAFI Wohnaccessoire – Design 980

Boden-Türpuffer,
inklusive Schraube und Dübel

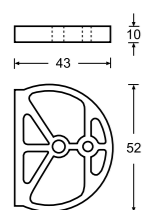
■ Edelstahl matt



HAFI Wohnaccessoire – Design 982

Boden-Türpuffer,
inklusive Schraube und Dübel

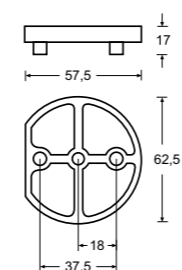
■ Edelstahl matt



HAFI Wohnaccessoire

Unterlegplatte für den
Boden-Türpuffer Design 980

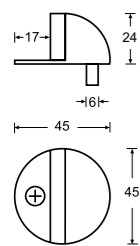
■ Edelstahl matt



HAFI Wohnaccessoire

Unterlegplatte für den
Boden-Türpuffer Design 982

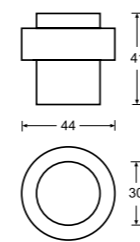
■ Edelstahl matt



HAFI Wohnaccessoire – Design 984

Boden-Türpuffer,
inklusive Schraube und Dübel

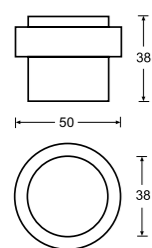
■ Edelstahl matt



HAFI Wohnaccessoire – Design 986

Boden-Türpuffer,
inklusive Holzschraube 5,5 x 60 mm
und Kunststoffdübel 8 x 50 mm

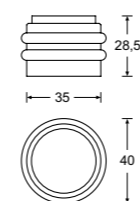
■ Edelstahl matt



HAFI Wohnaccessoire – Design 985

Boden-Türpuffer,
inklusive Stockschraube M10 x 80 mm
und Kunststoffdübel 12 x 60 mm


■ Edelstahl matt



HAFI Wohnaccessoire – Design 987

Wand-Boden-Türpuffer,
mit schwarzem Gummi,
inklusive Schraube und Dübel

■ Edelstahl matt


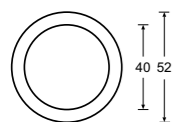
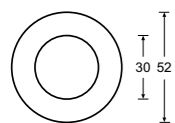


HAFI Wohnaccessoire – Design 975 – 978

Wand-Türpuffer,
mit weißem oder schwarzem Gummi,
inklusive Schraube und Dübel

■ Edelstahl matt

- Design 975 L 26 mm
- Design 976 L 60 mm
- Design 977 L 90 mm
- Design 978 L 120 mm

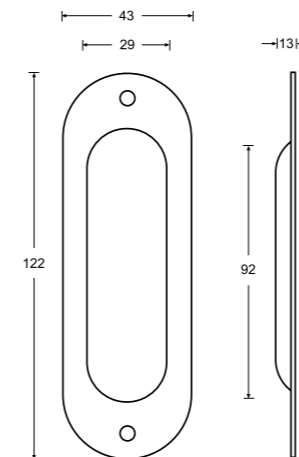


HAFI Wohnaccessoire – Design 956 – 958

Wand-Türpuffer, mit weißem oder
schwarzem Gummi Ø 30 mm oder 40 mm,
inklusive Schrauben und Dübeln

■ Edelstahl matt

- Design 956 L 60 mm
- Design 957 L 90 mm
- Design 958 L 120 mm

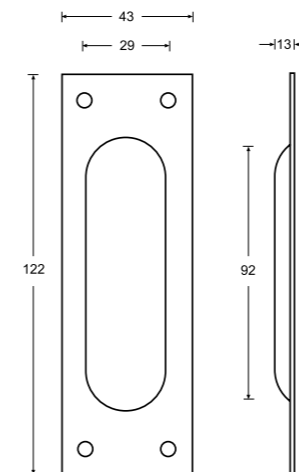


HAFI Wohnaccessoire – Design 466

Schiebetürmuschel oval,
mit 2 Schraublöchern

Fräsmaß 93 x 29 x 12,5 mm

■ Edelstahl matt




HAFI Wohnaccessoire – Design 467

Schiebetürmuschel eckig,
mit 4 Schraublöchern

Fräsmaß 93 x 29 x 12,5 mm

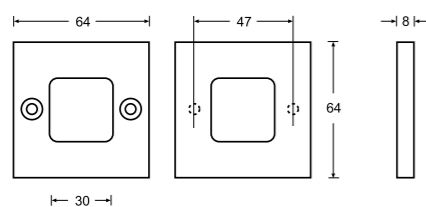
■ Edelstahl matt



HAFI Wohnaccessoire – Design 468

Glasschiebetürmuschel-Set,
halbverdeckte Befestigung

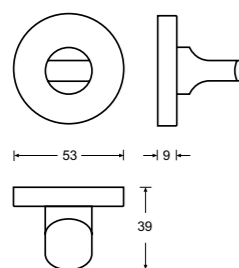
■ Edelstahl matt



HAFI Wohnaccessoire – Design 895

Türspaltverriegelung mit Design-Rosette,
unsichtbare Befestigung

■ Edelstahl matt
□ Edelstahl poliert



HAFI Wohnaccessoire – Design 998

Hinweisschilder, mit Text bzw. Symbol,
Klebepunkt auf der Rückseite

■ Edelstahl matt

Weitere Hinweisschilder auf Anfrage



HAFI Flush Line

HAFI Public Line

HAFI Hebeschiebetürgriffe

Mit 180° Rastung oder alternativ 90° Rastung,
festdrehbar gelagert, Vierkantstift 10 mm,
mit oder ohne Durchgangsnocken bzw.
Gewindenocken und M5 Schrauben,
unsichtbare Befestigung

Lochung PZ 69, RZ 70, Blind

■ Edelstahl matt
□ Edelstahl poliert

Informationen zu den Modellen

- Design 202XXL
- Design 203XXL
- Design 218XXL
- Design 224XXL
- Design 245XXL

HAFI Public Line
ab Seite 302

HAFI Flush Line (flächenbündige Montage)
ab Seite 198



HAFI Musterblöcke

Musterblöcke aus Holz, schwarz lackiert, individuell bestückbar



HAFI Schutzgarnituren

Musterblock aus Holz, weiß lackiert, individuell mit Schutzgarnituren bestückbar



HAFI Musterblöcke

Musterblöcke aus Holz, weiß lackiert, individuell bestückbar




HAFI CARE+SEPT®

Musterblock aus Holz, weiß lackiert, mit Garnitur CARE+SEPT® bestückt



HAFI Amokprävention

Musterblock aus Holz, weiß lackiert, mit Garnitur Amokprävention bestückt



HAFI Braille-Türdrücker

Musterblock aus Holz, weiß lackiert, mit Garnitur Braille-Türdrücker bestückt



HAFI Musterkoffer

Musterkoffer klein, mit herausnehmbaren Holztafeln, bestückt mit Rosetten, Kurz- und Langschild, zur individuellen Präsentation des HAFI Drückersortiments



HAFI Bohrschablone

Massive Bohrschablone aus Aluminium, mit gehärteten Bohrbuchsen für Rosetten, Kurz- und Langschilder



HAFI Deckrosettenheber

Deckrosettenheber für die türschonende Demontage der Deckrosette



HAFI Musterkoffer

Musterkoffer groß, mit 2 Einlegeböden, zur individuellen Präsentation des HAFI Drückersortiments



HAFI Magazinhalter

Magazinhalter mit Bajonettklinge, in praktischer Stofftasche mit Gürtelschlaufe

Kraftformgriff mit integrierten Bits
1 x PZ1, 2 x PZ2, 1 x IS15, 1 x IS20, 1 x IS25 und Verlängerung



HAFI Innensechskantschlüssel

Innensechskantschlüssel,
Stahl verzinkt, 3 mm Kugelkopf



HAFI Edelstahlspray

Spezialreiniger und Oberflächenschutz für
Beschläge und andere Edelstahlprodukte,
entfernt problemlos Kalk, Fett und andere
Verschmutzungen



HAFI Vierkantstift 8560

8 x 110 mm
8 x 130 mm
8 x 150 mm
8 x 170 mm
8 x 190 mm
8 x 220 mm

9 x 110 mm
9 x 130 mm
9 x 150 mm
9 x 170 mm
9 x 190 mm
9 x 220 mm



HAFI Vierkantstift 8800

Vierkantstift abgesetzt

8/10/8 x 110 mm
8/10/8 x 130 mm
8/10/8 x 150 mm

8/8,5/8 x 110 mm
8/8,5/8 x 130 mm
8/8,5/8 x 150 mm
8/8,5/8 x 170 mm

9/10/9 x 130 mm



HAFI Vierkantstift 8730

Vierkantstift mit Anker

8/8 x 70 mm

8/8 x 90 mm

8/10 x 70 mm

8/10 x 100 mm



HAFI Vierkantstift 8740

Vierkantstift mit Platte

8 x 70 mm

8 x 100 mm

9 x 70 mm

9 x 100 mm



HAFI Vierkantstift 8990

Vierkantstift für Wechselgarnituren
(Knopf/Drücker)

8 x 70 mm

8 x 90 mm

8 x 110 mm

8 x 130 mm

8 x 150 mm

9 x 70 mm

9 x 90 mm

9 x 110 mm

9 x 130 mm

9 x 150 mm




HAFI Vierkantstift 899W

Vierkantstift abgesetzt für Wechselgarnituren
(Knopf/Drücker)

8/8,5 x 70 mm

8/8,5 x 90 mm

8/10 x 110 mm



HAFI Befestigungssatz 877J

Public Line Profiltürbeschläge
Ovalrosetten

Befestigungssatz für Drückerlochteil

- 1 Madenschraube M6 x 5
- 2 Einnietmuttern M5
- 2 Schrauben M5 x 25
- 1 Innensechskantschlüssel SW 3




HAFI Befestigungssatz 877M

Public Line Profiltürbeschläge
Ovalrosetten

Befestigungssatz für Schlüsselrosette

- 2 Einnietmuttern M5
- 2 Schrauben M5 x 25




HAFI Befestigungssatz 877S

Public Line Profiltürbeschläge
Langschilder

Befestigungssatz für Drücker- und
Wechselgarnituren

- 2 Madenschrauben M6 x 5
- 6 Einnietmuttern M5
- 6 Schrauben M5 x 25
- 1 Innensechskantschlüssel SW 3



HAFI Verlängerungssatz 8830


Public Line Profiltürbeschläge
Design 560/561

Verlängerungssatz für Drückergarnituren
(Drücker/Drücker) auf Langschild
mit Schrauben

Vierkantstift 8 mm

Verlängerungssatz

- 8830 Set 1: für Türstärken 36 – 43 mm
- 8830 Set 2: für Türstärken 41 – 48 mm
- 8830 Set 3: für Türstärken 46 – 53 mm
- 8830 Set 4: für Türstärken 51 – 58 mm
- 8830 Set 5: für Türstärken 56 – 63 mm
- 8830 Set 6: für Türstärken 61 – 68 mm
- 8830 Set 7: für Türstärken 66 – 73 mm
- 8830 Set 8: für Türstärken 71 – 78 mm
- 8830 Set 9: für Türstärken 76 – 83 mm
- 8830 Set 10: für Türstärken 81 – 88 mm



HAFI Verlängerungssatz 884S


Public Line Profiltürbeschläge
Design 560/561

Verlängerungssatz für Drückergarnituren
(Drücker/Drücker) auf Langschild
mit Schrauben

Vierkantstift abgesetzt 8/10/8 mm

Verlängerungssatz

- 884S Set 1: für Türstärken 36 – 43 mm
- 884S Set 2: für Türstärken 41 – 48 mm
- 884S Set 3: für Türstärken 46 – 53 mm
- 884S Set 4: für Türstärken 51 – 58 mm
- 884S Set 5: für Türstärken 56 – 63 mm
- 884S Set 6: für Türstärken 61 – 68 mm
- 884S Set 7: für Türstärken 66 – 73 mm
- 884S Set 8: für Türstärken 71 – 78 mm
- 884S Set 9: für Türstärken 76 – 83 mm
- 884S Set 10: für Türstärken 81 – 88 mm



HAFI Verlängerungssatz 8850

Public Line Profiltürbeschläge
Design 560/561

Verlängerungssatz für Wechselgarnituren
(Knopf/Drücker) auf Langschild
mit Schrauben

Vierkantstift 8 mm

Verlängerungssatz

- 8850 Set 1: für Türstärken 36 – 43 mm
- 8850 Set 2: für Türstärken 41 – 48 mm
- 8850 Set 3: für Türstärken 46 – 53 mm
- 8850 Set 4: für Türstärken 51 – 58 mm
- 8850 Set 5: für Türstärken 56 – 63 mm
- 8850 Set 6: für Türstärken 61 – 68 mm
- 8850 Set 7: für Türstärken 66 – 73 mm
- 8850 Set 8: für Türstärken 71 – 78 mm
- 8850 Set 9: für Türstärken 76 – 83 mm
- 8850 Set 10: für Türstärken 81 – 88 mm



HAFI Verlängerungssatz 885S

Public Line Profiltürbeschläge
Design 560/561

Verlängerungssatz für Wechselgarnituren
(Knopf/Drücker) auf Langschild
mit Schrauben

Vierkantstift abgesetzt 8/10 mm

Verlängerungssatz

- 885S Set 1: für Türstärken 36 – 43 mm
- 885S Set 2: für Türstärken 41 – 48 mm
- 885S Set 3: für Türstärken 46 – 53 mm
- 885S Set 4: für Türstärken 51 – 58 mm
- 885S Set 5: für Türstärken 56 – 63 mm
- 885S Set 6: für Türstärken 61 – 68 mm
- 885S Set 7: für Türstärken 66 – 73 mm
- 885S Set 8: für Türstärken 71 – 78 mm
- 885S Set 9: für Türstärken 76 – 83 mm
- 885S Set 10: für Türstärken 81 – 88 mm

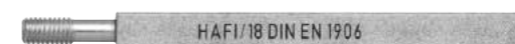


HAFI Vierkantstift 8560

Public Line Vollblattdürbeschläge

- Türstärken 30 – 49 mm: 8 x 110 mm
- Türstärken 30 – 89 mm: 8 x 130 mm
- Türstärken 50 – 99 mm: 8 x 150 mm
- Türstärken 70 – 119 mm: 8 x 170 mm
- Türstärken 90 – 159 mm: 8 x 220 mm

Die Länge des Vierkantstifts ist abhängig
vom gewählten Drückermodell.



HAFI Verlängerungssatz 8753


Public Line Vollblattdürbeschläge
(Standard-Türstärke 36 – 49 mm)

Verlängerungssatz für Wechselgarnituren
(Knopf/Drücker)
mit Schrauben

Vierkantstift 8 mm

Verlängerungssatz

- 8753 Set 1: für Türstärken 46 – 59 mm
- 8753 Set 2: für Türstärken 56 – 69 mm
- 8753 Set 3: für Türstärken 66 – 79 mm



HAFI Verlängerungssatz 8763

Public Line Vollblattdürbeschläge
(Standard-Türstärke 36 – 49 mm)


Verlängerungssatz für Drückergarnituren
(Drücker/Drücker)
mit Schrauben

Vierkantstift 8 mm

Verlängerungssatz

- 8763 Set 1: für Türstärken 46 – 59 mm
- 8763 Set 2: für Türstärken 56 – 69 mm
- 8763 Set 3: für Türstärken 66 – 79 mm





HAFI Verlängerungssatz 8874


Schutzbeschläge Profilrahmentüren
Design 550/551 (Standard-Türstärke 40 mm)

Schutzklasse SK4

Verlängerungssatz für Wechselsarnituren
(Knopf/Drücker)
mit Schrauben

Verlängerungssatz

8874 Set 1: für Türstärken 37 – 42 mm
8874 Set 2: für Türstärken 42 – 47 mm
8874 Set 3: für Türstärken 47 – 52 mm
8874 Set 4: für Türstärken 52 – 57 mm
8874 Set 5: für Türstärken 57 – 62 mm
8874 Set 6: für Türstärken 62 – 67 mm
8874 Set 7: für Türstärken 67 – 72 mm



HAFI Verlängerungssatz 8864


Schutzbeschläge Profilrahmentüren
Design 554/555 (Standard-Türstärke 40 mm)

Schutzklasse SK4

Verlängerungssatz für Drückergarnituren
(Drücker/Drücker)
mit Schrauben

Verlängerungssatz

8864 Set 1: für Türstärken 37 – 42 mm
8864 Set 2: für Türstärken 42 – 47 mm
8864 Set 3: für Türstärken 47 – 52 mm
8864 Set 4: für Türstärken 52 – 57 mm
8864 Set 5: für Türstärken 57 – 62 mm
8864 Set 6: für Türstärken 62 – 67 mm
8864 Set 7: für Türstärken 67 – 72 mm



HAFI Verlängerungssatz 8873

Schutzbeschläge Profilrahmentüren
Design 550/551 (Standard-Türstärke 40 mm)

Schutzklasse SK3

Verlängerungssatz für Wechselsarnituren
(Knopf/Drücker)
mit Schrauben

Verlängerungssatz

8873 Set 1: für Türstärken 37 – 42 mm
8873 Set 2: für Türstärken 42 – 47 mm
8873 Set 3: für Türstärken 47 – 52 mm
8873 Set 4: für Türstärken 52 – 57 mm
8873 Set 5: für Türstärken 57 – 62 mm
8873 Set 6: für Türstärken 62 – 67 mm
8873 Set 7: für Türstärken 67 – 72 mm



HAFI Verlängerungssatz 8863


Schutzbeschläge Profilrahmentüren
Design 554/555 (Standard-Türstärke 40 mm)

Schutzklasse SK3

Verlängerungssatz für Drückergarnituren
(Drücker/Drücker)
mit Schrauben

Verlängerungssatz

8863 Set 1: für Türstärken 37 – 42 mm
8863 Set 2: für Türstärken 42 – 47 mm
8863 Set 3: für Türstärken 47 – 52 mm
8863 Set 4: für Türstärken 52 – 57 mm
8863 Set 5: für Türstärken 57 – 62 mm
8863 Set 6: für Türstärken 62 – 67 mm
8863 Set 7: für Türstärken 67 – 72 mm



HAFI Verlängerungssatz 8893


Schutzbeschläge Vollblatttüren
Design 510/511 (Standard-Türstärke 40 mm)

Schutzklassen SK4 und SK3

Verlängerungssatz für Wechselgarnituren
(Knopf/Drücker)
mit Schrauben

Verlängerungssatz

8893 Set 1: für Türstärken 37 – 42 mm
8893 Set 2: für Türstärken 42 – 47 mm
8893 Set 3: für Türstärken 47 – 52 mm
8893 Set 4: für Türstärken 52 – 57 mm
8893 Set 5: für Türstärken 57 – 62 mm
8893 Set 6: für Türstärken 62 – 67 mm
8893 Set 7: für Türstärken 67 – 72 mm



HAFI Verlängerungssatz 8883


Schutzbeschläge Vollblatttüren
Design 514/515 (Standard-Türstärke 40 mm)

Schutzklassen SK4 und SK3

Verlängerungssatz für Drückergarnituren
(Drücker/Drücker)
mit Schrauben

Verlängerungssatz

8883 Set 1: für Türstärken 37 – 42 mm
8883 Set 2: für Türstärken 42 – 47 mm
8883 Set 3: für Türstärken 47 – 52 mm
8883 Set 4: für Türstärken 52 – 57 mm
8883 Set 5: für Türstärken 57 – 62 mm
8883 Set 6: für Türstärken 62 – 67 mm
8883 Set 7: für Türstärken 67 – 72 mm



HAFI Verlängerungssatz 8891


Schutzbeschläge Vollblatttüren
Design 520/521 und Design 522/523
(Standard-Türstärke 40 mm)

Schutzklasse SK3

Verlängerungssatz für Wechselgarnituren
(Knopf/Drücker), mit Schrauben

Verlängerungssatz

8891 Set 1: für Türstärken 37 – 42 mm
8891 Set 2: für Türstärken 42 – 47 mm
8891 Set 3: für Türstärken 47 – 52 mm
8891 Set 4: für Türstärken 52 – 57 mm
8891 Set 5: für Türstärken 57 – 62 mm
8891 Set 6: für Türstärken 62 – 67 mm
8891 Set 7: für Türstärken 67 – 72 mm



HAFI Verlängerungssatz 8881


Schutzbeschläge Vollblatttüren
Design 524/525 und Design 526/527
(Standard-Türstärke 40 mm)

Schutzklasse SK3

Verlängerungssatz für Drückergarnituren
(Drücker/Drücker), mit Schrauben

Verlängerungssatz

8881 Set 1: für Türstärken 37 – 42 mm
8881 Set 2: für Türstärken 42 – 47 mm
8881 Set 3: für Türstärken 47 – 52 mm
8881 Set 4: für Türstärken 52 – 57 mm
8881 Set 5: für Türstärken 57 – 62 mm
8881 Set 6: für Türstärken 62 – 67 mm
8881 Set 7: für Türstärken 67 – 72 mm



HAFI Verlängerungssatz 8892


Schutzbeschläge Vollblatttüren
Design 540/541 (Standard-Türstärke 40 mm)

Schutzklassen SK3 und SK2

Verlängerungssatz für Wechselgarnituren
(Knopf/Drücker)
mit Schrauben

Verlängerungssatz

8892 Set 1: für Türstärken 40 – 45 mm
8892 Set 2: für Türstärken 45 – 50 mm
8892 Set 3: für Türstärken 50 – 55 mm
8892 Set 4: für Türstärken 55 – 60 mm
8892 Set 5: für Türstärken 60 – 65 mm
8892 Set 6: für Türstärken 65 – 70 mm
8892 Set 7: für Türstärken 70 – 75 mm



HAFI Verlängerungssatz 8882

Schutzbeschläge Vollblatttüren
Design 544/545 (Standard-Türstärke 40 mm)

Schutzklassen SK3 und SK2

Verlängerungssatz für Drückergarnituren
(Drücker/Drücker)
mit Schrauben

Verlängerungssatz

8882 Set 1: für Türstärken 40 – 45 mm
8882 Set 2: für Türstärken 45 – 50 mm
8882 Set 3: für Türstärken 50 – 55 mm
8882 Set 4: für Türstärken 55 – 60 mm
8882 Set 5: für Türstärken 60 – 65 mm
8882 Set 6: für Türstärken 65 – 70 mm
8882 Set 7: für Türstärken 70 – 75 mm



HAFI Verlängerungssatz 875W

Public Line Vollblattdürbeschläge

ÖNORM (Standard-Türstärke 36 – 49 mm)

Verlängerungssatz für Wechselgarnituren
(Knopf/Drücker)
mit Schrauben

Vierkantstift abgesetzt 8/8,5 mm

Verlängerungssatz
875W Set 1: für Türstärken 46 – 59 mm
875W Set 2: für Türstärken 56 – 69 mm
875W Set 3: für Türstärken 66 – 79 mm

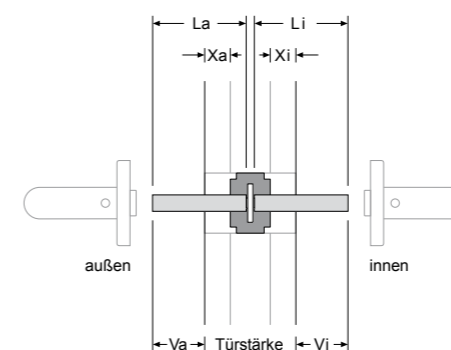
HAFI Verlängerungssatz 876W

Public Line Vollblattdürbeschläge

ÖNORM (Standard-Türstärke 36 – 49 mm)

Verlängerungssatz für Drückergarnituren
(Drücker/Drücker)
mit Schrauben

Vierkantstift abgesetzt 8/8,5/8 mm

Verlängerungssatz
876W Set 1: für Türstärken 46 – 59 mm
876W Set 2: für Türstärken 56 – 69 mm
876W Set 3: für Türstärken 66 – 79 mm

HAFI Vierkantstift 8790

Anti-Panikstift

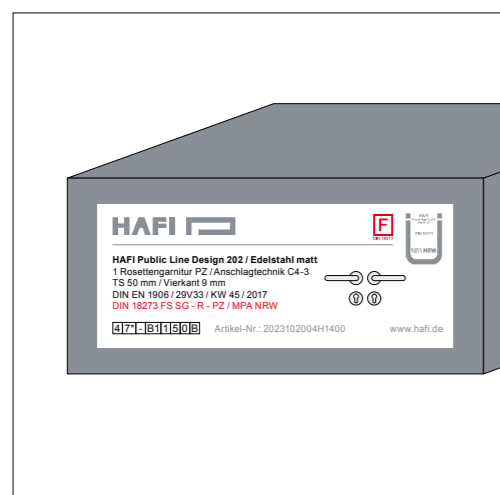
9 x 55/55 mm

9 x 65/65 mm

Der Anti-Panikstift ist auf der
Außenseite individuell ablängbar.

Bei der Bestellung bitte angeben:

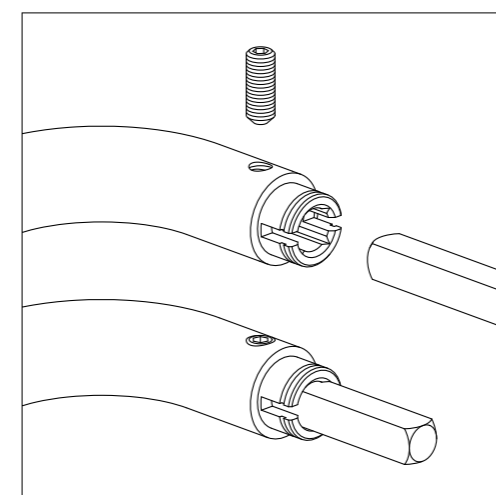

- Türstärke
- Maß Xa und Xi
- Vierkantüberstand Va und Vi
(Schild- bzw. Rosettendicke + 15 mm)



Kennzeichnung auf der Verpackung und auf dem Produkt gemäß DIN EN 1906

Anhand der Kennzeichnung unserer Produkte besteht für Bauherr und Architekt auf der Baustelle die Möglichkeit zur Überprüfung auf Normkonformität gemäß den geforderten Zertifizierungs- und Ausschreibungsrichtlinien.

Eine zertifizierte Türdrückergarnitur ist anhand der Registernummer auf der Verpackung und auf dem Produkt (29V33) jederzeit identifizierbar.



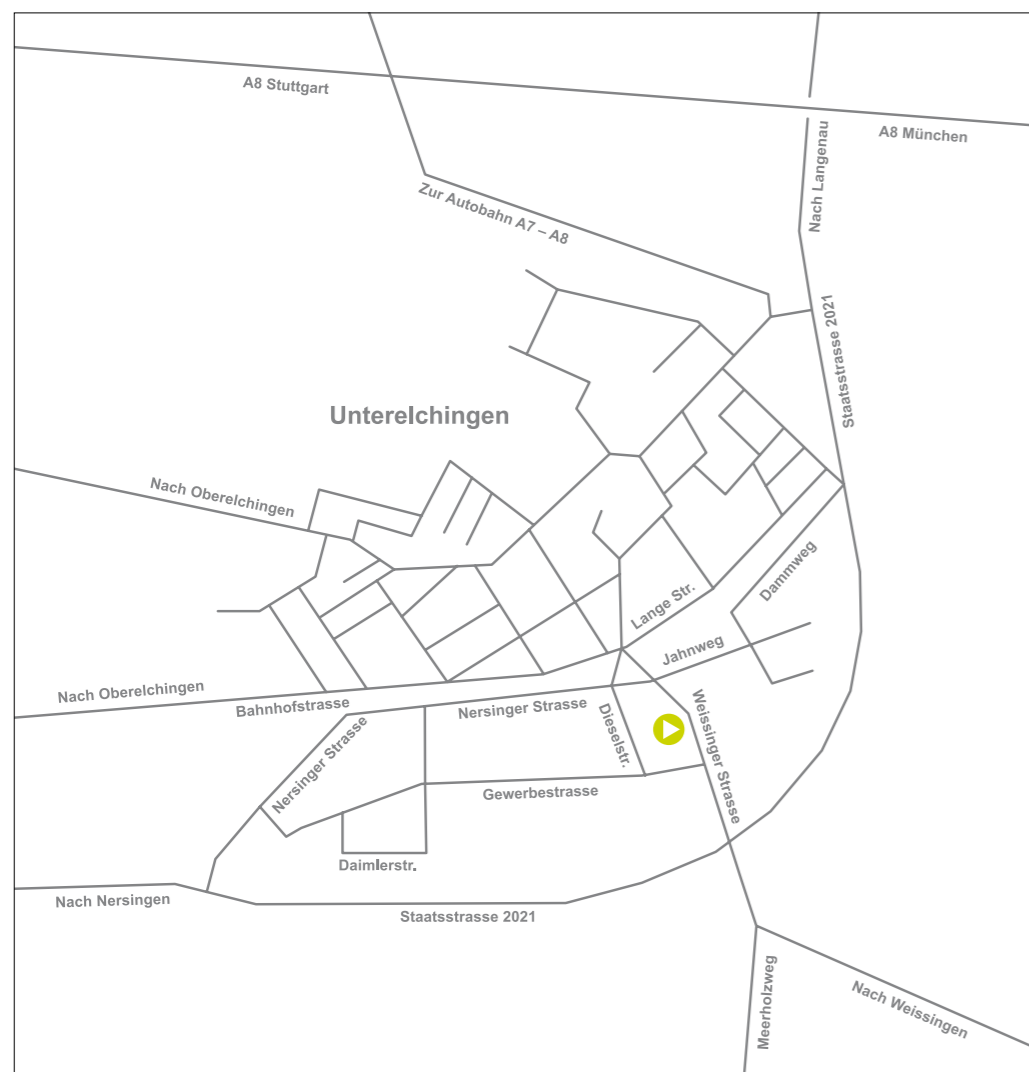
Vorteil Ringschneideschraube

Durch die kraftschlüssige Verbindung von unseren Ringschneideschrauben auf die HAFI Objektvollvierkantstifte ist immer gewährleistet, dass der Anwender die richtige Seite des Vierkants mit der Madenschraube fixiert. Bei anderen Systemen ist der Anwender gehalten, den Stift entsprechend in das Lochteil einzuführen, so dass die Madenschraube auf die dafür vorgesehene Seite trifft.

Auf beiden Seiten der Türe werden die selbstsichernden Madenschrauben auf den Vierkant fest angezogen. Somit entsteht eine dauerhafte Verbindung zwischen Türdrücker und Vierkantstift sowie Innenseite und Außenseite.

Diese Verbindungslösung hat des Weiteren zum Vorteil, dass die bei der Türdrückerbetätigung anfallenden axialen Kräfte wesentlich effizienter als bei schwimmenden Stiftverbindungen absorbiert und an das Türprofil weitergeleitet werden.

Dem oft festgestellten Zustand von schrittweise sich lösenden Drückern nach kurzer Zeit kann somit von Anfang an effektiv entgegengewirkt werden.



Anfahrtsplan

HAFI Beschläge GmbH
Weissinger Strasse 16
D-89275 Elchingen

Telefon +49 (0) 7308 9604 0
Telefax +49 (0) 7308 9604 15
info@hafi.de
www.hafi.de

Aktuelle Informationen unter www.hafi.de

- Produkthaftung und Garantien
- AGBs
- Hinweise zu Ausschreibungstexten
- Zuständige Mitarbeiter im Außendienst

Für alle Teile und Produkte dieses Kataloges gelten die HAFI Liefer- und Zahlungsbedingungen sowie die jeweils aktuelle Preisliste.

Bitte benutzen Sie zur eindeutigen Identifizierung der Produkte die angegebenen Bezeichnungen.

Alle Maße sind in Millimeter angegeben.

Änderungen durch Weiterentwicklungen und Irrtum behalten wir uns vor.

Nachdruck dieses Produktkataloges – auch nur auszugsweise – nur mit Genehmigung.

© 2018 HAFI Beschläge GmbH

Bildquellen:

EZB – Frankfurt / Main

© eyetronic // www.stock.adobe.com

Campus Wirtschaftsuniversität – Wien

© Christian Klugmann // www.christianklugmann.com

Landtag Brandenburg – Potsdam

© Lesart777 // www.dreamstime.com

Olympiastadion – Kiew

© Antonantonov // www.dreamstime.com



HAFI Beschlage GmbH
Weissinger Strasse 16
D-89275 Elchingen

Telefon +49 (0) 7308 9604 0
Telefax +49 (0) 7308 9604 15
info@hafi.de
www.hafi.de